

Subventions- und Transferbericht 2019



Lebensstadt Linz:

Zusammen gegen die Folgen der Krise

Ein Blick auf den Subventions- und Transferbericht 2019 zeigt uns, dass die Stadt Linz 300 Millionen Euro aufgewendet hat, um Vereine, Institutionen, Gebietskörperschaften, Unternehmen, Organisationen und Personen in Form von Subventionen und Zahlungen zu fördern. Das sind mehr als 40 Prozent der Ausgaben des städtischen Haushalts. Dieser Wert liegt um 8,3 Millionen Euro höher als im Jahr 2018.

Allein die Zuschussleistungen für die Betreuung von Kindern sowie Seniorinnen und Senioren betragen fast 70 Millionen Euro. Diese Schwerpunktsetzung entlastet Familien und schafft Freiräume für berufliche Entfaltung.

Wir ersehen daraus, dass Linz seine Hausaufgaben vor allem im sozialen Bereich mehr als vorbildlich erledigt. Bis zum Lock-Down infolge der Corona-Pandemie ist es zudem gelungen, den eingeschlagenen Konsolidierungs- und Sparkurs bei den städtischen Finanzen beizubehalten. Ein Aspekt, der seit heuer leider krisenbedingt Makulatur geworden ist.

Sparsamkeit bleibt auch in Zeiten von Corona vorrangig, wir müssen jedoch zudem verstärkt investieren, um die Wirtschaft wieder in Schwung zu bringen und Arbeitsplätze zu sichern. Um einer noch dramatischeren Abwärtsspirale entgegenzuwirken, müssen wir weiterhin antizyklisch investieren. Was wir jetzt benötigen, ist ein Pakt für Linz, der die gesamte Bevölkerung umfasst. Die Stadtverwaltung hat daher trotz enormer Einnahmenverluste ein 50-Millionen-Paket geschnürt, um der Wirtschaft zu helfen. Linz hat auch einen Solidaritätsfonds mit Soforthilfen für von der Krise besonders Betroffene eingerichtet. Wir stehen am Anfang eines mühsamen und steinigen Wegs der Wiedererstarkung, aber: wir beschreiten diesen!

Am wichtigsten zur Bewältigung der aktuellen Krise ist der Zusammenhalt in der Lebensstadt Linz. Blicken wir dem kommenden Jahr mit Mut und Zuversicht entgegen!



Bürgermeister Klaus Luger

Finanzreferent der Landeshauptstadt Linz



INHALTSVERZEICHNIS

ANALYSEN

Zusammenfassung	Seite 1
Gesamtergebnis	Seite 2
Grobanalyse	Seite 3
Relevante Verpflichtungen gegenüber dem Land Oberösterreich (inkl. Gemeinden)	Seite 6
Wesentliche Leistungen aufgrund gesetzlicher oder vertraglicher Regelungen	Seite 8
Zuschussbedarf für Personen in Betreuungseinrichtungen	Seite 10
Freiwillige Förderungen	Seite 11
Naturalsubventionen	Seite 14
Weitergabe von Landesförderungen	Seite 15

ÜBERSICHTEN

Übersicht: Gesamtergebnis	Seite 16
Übersicht: Wesentliche Leistungen aufgrund gesetzlicher oder vertraglicher Regelungen	Seite 17
Übersicht: Relevante Verpflichtungen gegenüber d. Land Oberösterreich (inkl. Gemeinden)	Seite 18

AUFLISTUNG

Freiwillige Förderungen (Auflistung nach Förderarten)	Seite 19
---	----------

Zusammenfassung

€ 299,4 Mio. stellte die Stadt Linz **im Jahr 2019** Vereinen, Institutionen, Gebietskörperschaften, Unternehmen, Organisationen und Personen in Form von Subventionen und Transferzahlungen zur Verfügung. Dieser Wert liegt **€ 8,3 Mio. bzw. 2,8 %** über dem des Jahres 2018 (€ 291,1 Mio.). Der **Anteil** der Subventionen und Transferzahlungen **an den laufenden und investiven Ausgaben des städtischen Haushaltes** (2019: € 765 Mio.) beträgt **39,2 %**.

- Die „**Relevanten Verpflichtungen gegenüber dem Land Oberösterreich (inkl. Gemeinden)**“ verzeichnen einen **Anstieg um € 4,8 Mio.**, das entspricht einer prozentuellen Steigerung von 3,6 %. Insgesamt mussten im Jahr **2019 € 137,6 Mio.** unter diesem Titel aufgewendet werden. Die Zunahme ist vor allem auf die Erhöhung des Krankenanstalten-Sprengelbeitrages und auf die erhöhten Zahlungen für die Chancengleichheit zurückzuführen.
- Die „**Wesentlichen Leistungen aufgrund gesetzlicher oder vertraglicher Regelungen**“ betragen **2019 € 75,2 Mio.** (2018: € 71,6 Mio.). Dies entspricht einer **Erhöhung von € 3,6 Mio. bzw. 5 %**. Grund für diese Zunahme sind zum einen die erstmaligen Zahlungen für den Ausbau der A26 ASFINAG. Zum anderen lässt sich die Erhöhung mit dem Anstieg der Zahlungen für die Umfahrungsstraße Ebelsberg und den erhöhten Zahlungen für das AEC begründen.
- Mit einem **Minus von € 256,3 Tsd. bzw. 0,4 %** sinken die **Zuschussleistungen für Personen in Betreuungseinrichtungen** – in Form gestützter Tarife – für Kinder- und SeniorInnenbetreuung (**2019: € 69,8 Mio., 2018 € 70,1 Mio.**). Die Zuschussleistungen für die Kinderbetreuung in städtischen Krabbelstuben, Kindergärten und Horten erhöhen sich um 19,6 % (plus € 6,2 Mio.). Die Zahlungen für die SeniorInnenbetreuung in (auswärtigen, privaten und städtischen) SeniorenInnen- und Tageszentren verzeichnen gegenüber dem Vorjahr eine Verringerung von 17 % (minus € 6,5 Mio.).
- Die Stadt Linz hat im Jahr 2019 **€ 16,8 Mio.** an **freiwilligen Förderungen** ausbezahlt. Dieser Wert liegt um € 118 Tsd. bzw. 0,7 % **über dem Vorjahr** (2018: € 16,7 Mio.). Die geringe Erhöhung der freiwilligen Förderungen lässt sich vor allem darauf zurückführen, dass die Zahlungen an den Tourismusverband (€ 752,5 Tsd.) auf eine Förderung umgestellt wurden.
- **Die Naturalsubventionen** betragen 2019 **€ 4,2 Mio.** (2018: € 3,6 Mio.).

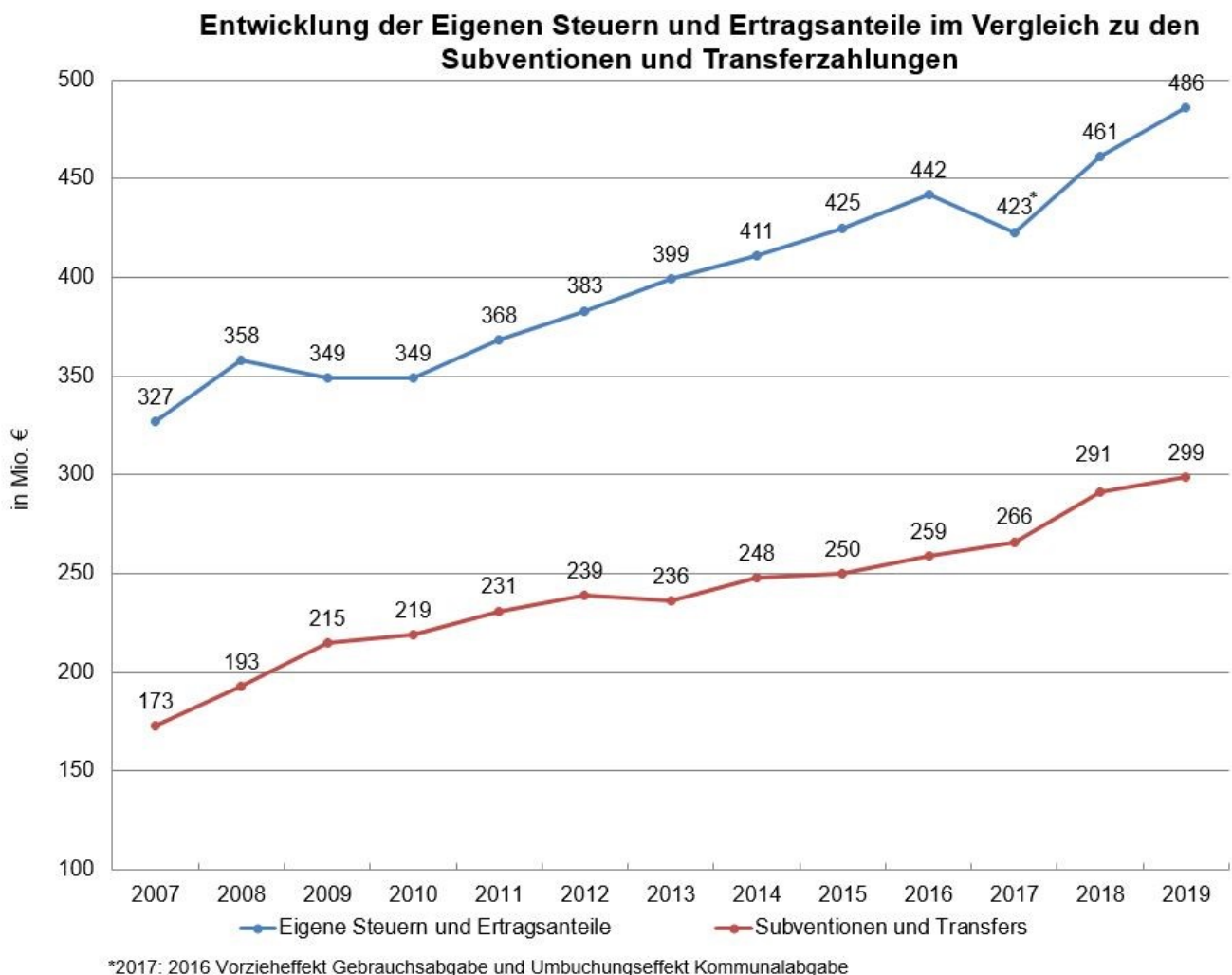
Erläuterungen zum Subventionsbericht

Im Subventions- und Transferbericht der Stadt Linz sind jene Subventionen und Transferzahlungen enthalten, die im Rechnungsjahr 2019 ausbezahlt wurden. Die jeweils zu Grunde liegenden Beschlüsse können jedoch bereits vor dem Rechnungsjahr 2019 gefasst worden sein.

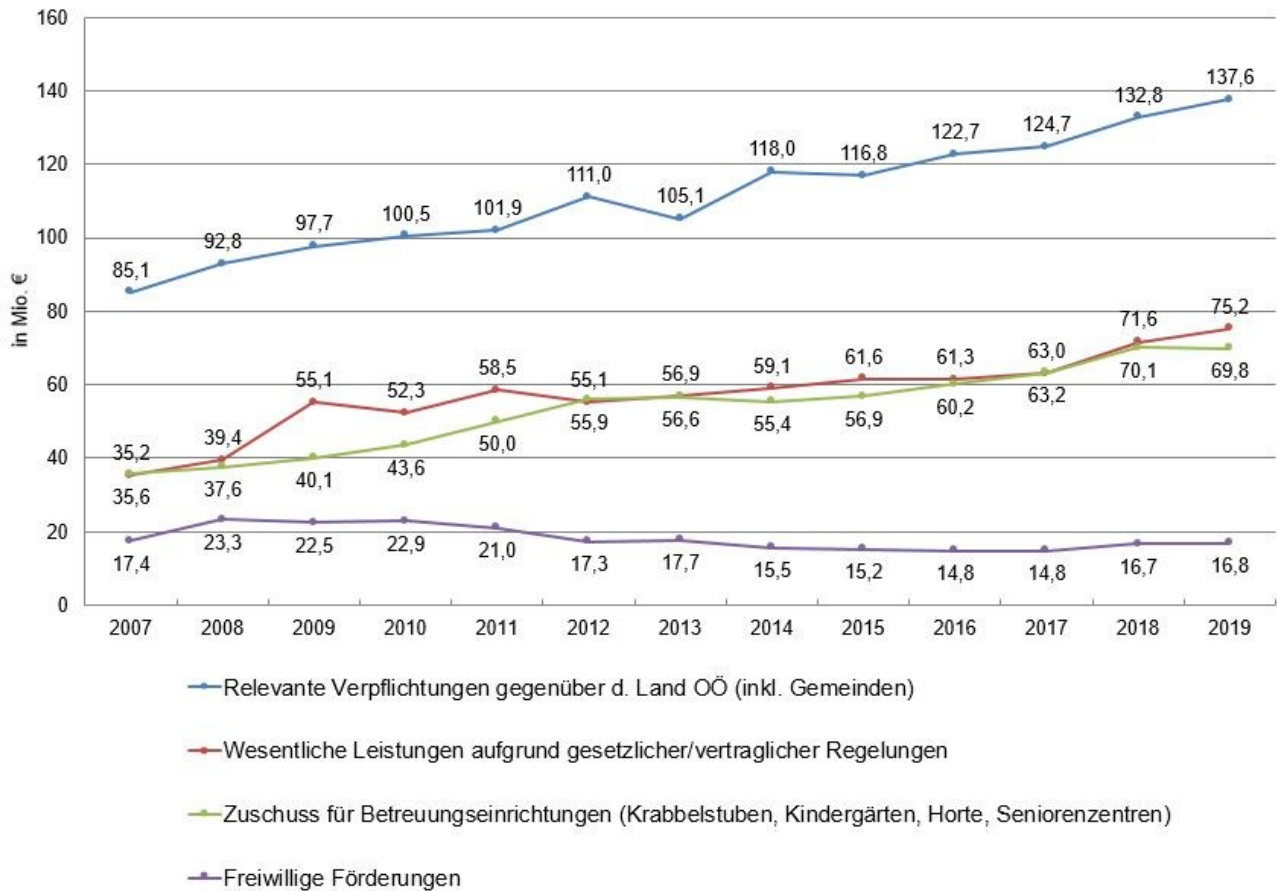
Gesamtergebnis

(vgl. Tabelle 1, Seite 16)

€ 299,4 Mio. stellte die Stadt Linz im Jahr 2019 Vereinen, Institutionen, Gebietskörperschaften, Unternehmen, Organisationen und Personen in Form von Subventionen und Transferzahlungen zur Verfügung. Dieser Wert liegt **€ 8,3 Mio. bzw. 2,8 %** über dem des Jahres 2018 (€ 291,1 Mio.). Der **Anteil** der Subventionen und Transferzahlungen **an den laufenden und investiven Ausgaben des städtischen Haushaltes** (2019: € 765 Mio.) beträgt **39,2 %**.



Entwicklung nach Subventions- und Transferarten (Gesamtübersicht)



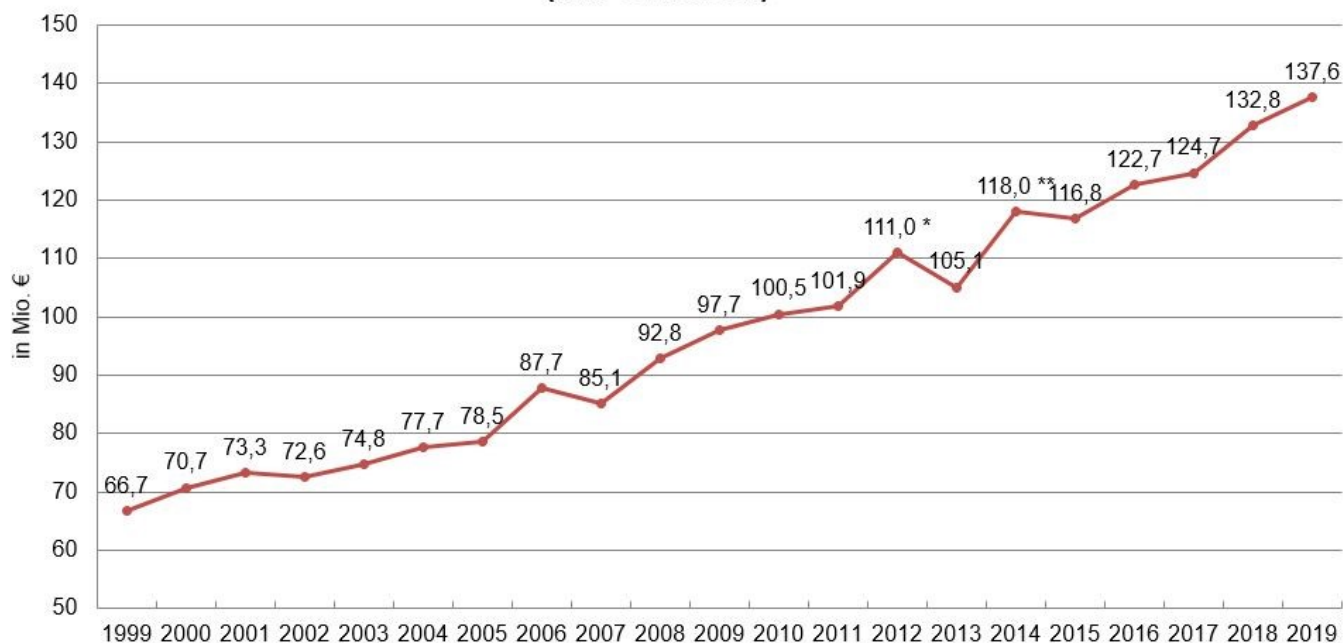
Grobanalyse

▪ Relevante Verpflichtungen gegenüber dem Land Oberösterreich (inkl. Gemeinden)

Die Zahlungen für „Relevante Verpflichtungen an das Land Oberösterreich (inkl. Gemeinden)“ zeigen 2019 einen Anstieg der Zahlungsleistungen um € 4,8 Mio. bzw. 3,6 % von € 132,8 Mio. (2018) auf € 137,6 Mio. (2019). Hauptgrund dafür ist der abermals erhöhte Krankenanstalten-Sprengelbeitrag, der sich um € 3,6 Mio. auf € 63,7 Mio. erhöht hat, sowie die Erhöhung der Zahlungen für die Chancengleichheit, die um € 1,3 Mio. auf € 27,1 Mio. gestiegen sind. Die Landesumlage hat sich im Jahr 2019 um € 51,5 Tsd. auf € 26,7 Mio. verringert.

Diese Zahlungen sind für die Stadt Linz nicht steuerbar.

Entwicklung Relevante Verpflichtungen gegenüber dem Land OÖ (inkl. Gemeinden)



*2012: Sondereffekt aufgrund periodenverschobener Zahlung aus 2011 (ChG)

** 2014: Sondereffekt aufgrund periodenverschobener Zahlung aus 2013 (Theatervertrag)

▪ Wesentliche Leistungen aufgrund gesetzlicher oder vertraglicher Regelungen

Die Zahlungen der „Wesentlichen Leistungen auf Basis gesetzlicher oder vertraglicher Regelungen“ betragen 2019 € 75,2 Mio. Gegenüber dem Jahr 2018 (€ 71,6 Mio.) bedeutet dies eine Erhöhung von € 3,6 Mio. bzw. 5 %. Der Anstieg lässt sich unter anderem auf die erstmaligen Zahlungen für den Ausbau der A26 ASFINAG, welche sich auf insgesamt € 4,9 Mio. belaufen, zurückführen. Ein weiterer Grund für die Erhöhung sind die erhöhten Kosten für das AEC in der Höhe von insgesamt € 6,3 Mio. Zudem erhöhten sich die Kosten für die Umfahrungsstraße Ebelsberg auf insgesamt € 6,7 Mio. (siehe Seite 8f)

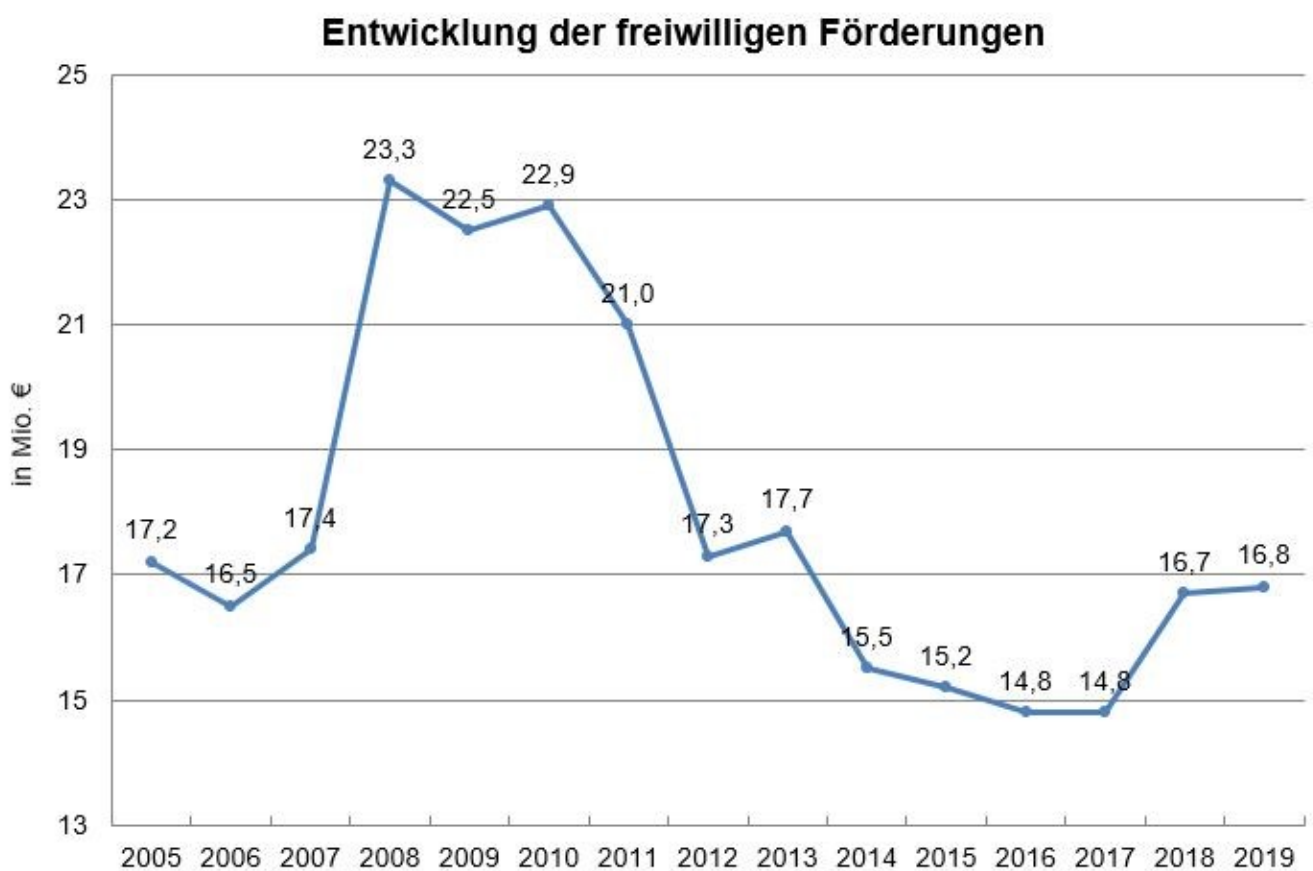
▪ Zuschussbedarf für Personen in Betreuungseinrichtungen

Die Zuschussleistungen in Form gestützter Tarife für Kinder- und SeniorInnenbetreuung betragen 2019 € 69,8 Mio. Diese verringern sich somit im Vergleich zum Vorjahr um € 256,3 Tsd. bzw. -0,4 % (2018: € 70,1 Mio.). Die Leistungen für die Kinderbetreuung in städtischen Krabbelstuben, Kindergärten und Horten erhöhen sich um 19,6 %, wobei Steigerungen in allen drei Bereichen gegeben sind. Die Zuschüsse für die SeniorInnenbetreuung in (auswärtigen, privaten und städtischen) SeniorInnen- und Tageszentren verzeichnen gegenüber dem Vorjahr ein Minus von 17 %.

▪ Freiwillige Förderungen

Die Stadt Linz hat im Jahr 2019 **€ 16,8 Mio.** an **freiwilligen Förderungen** ausbezahlt. Dieser Wert liegt um € 118 Tsd. bzw. 0,7 % **über dem Vorjahr** (2018: € 16,7 Mio.). Dieser minimale Anstieg der freiwilligen Förderungen lässt sich vor allem auf die Zahlungen für den Tourismusverband zurückführen, die auf eine Förderung im Bereich „Wirtschaft“ umgestellt wurden. Somit ist es zu einer Neuregelung der finanziellen Schnittstelle gekommen.

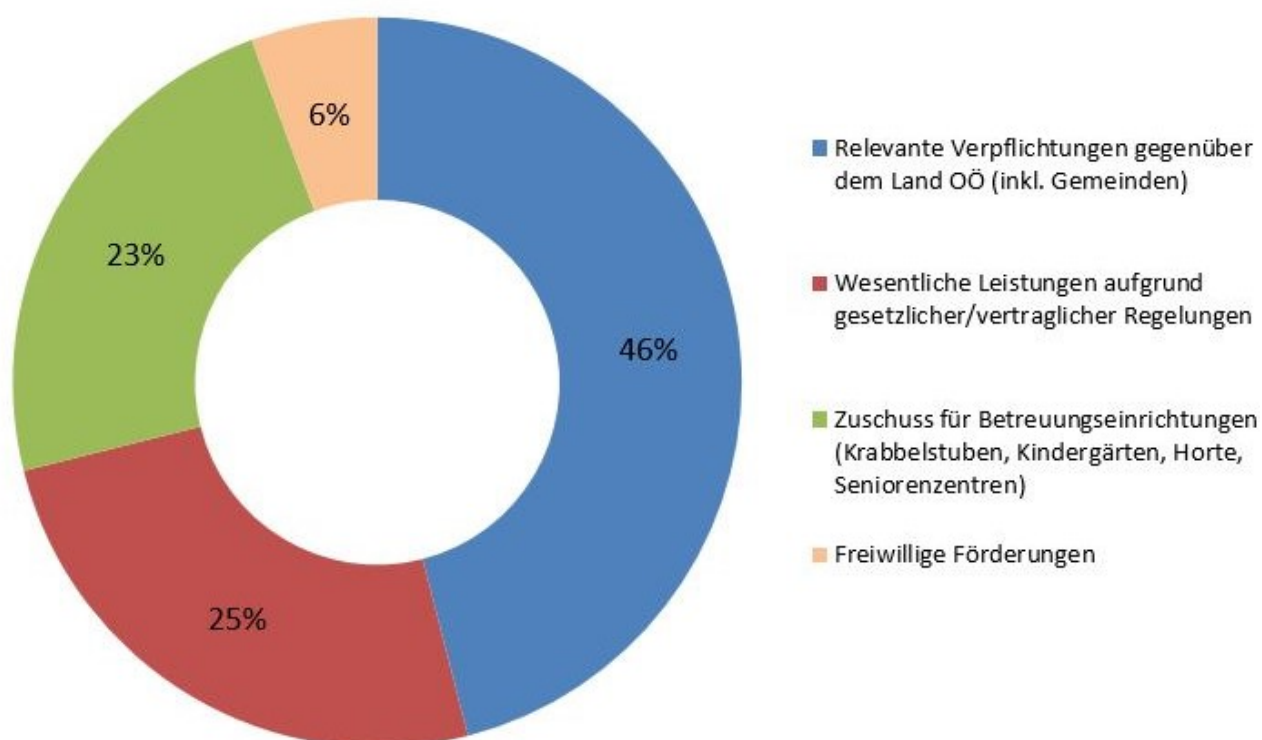
Die freiwilligen Förderungen stellen den von der Stadt Linz frei disponiblen Teil des Subventions- und Transfervolumens dar.



Die Natursubventionen betragen 2019 **€ 4,2 Mio.** (2018: € 3,6 Mio.). **Die Erhöhung der Natursubventionen** ist hauptsächlich auf die Mindereinnahmen durch die Vergünstigung des Aktivpasses zurückzuführen. Diese Einnahmehausfälle wurden im Jahr 2019 erstmalig unter der Kategorie „Natursubventionen“ mit aufgenommen.

Landesförderungen wurden 2019 in Höhe von **€ 1,9 Mio.** weitergegeben (2018: € 1,2 Mio.). (siehe Seite 15)

Subventions- und Transferarten 2019



Detailanalyse

▪ Relevante Verpflichtungen gegenüber dem Land Oberösterreich (inkl. Gemeinden)

(vgl. Tabelle 3, Seite 18)

Die **Verpflichtungen der Stadt Linz gegenüber dem Land Oberösterreich** (inkl. Gemeinden) betragen 2019 € 137,6 Mio. (2018: € 132,8 Mio.). Dies entspricht einem Anstieg von € 4,8 Mio. bzw. 3,6 %.

Der **Krankenanstalten-Sprengelbeitrag gemäß OÖ. KAG** hat sich im Jahr 2019 um € 3,6 Mio. auf € 63,7 Mio. erhöht (+6,1 %).

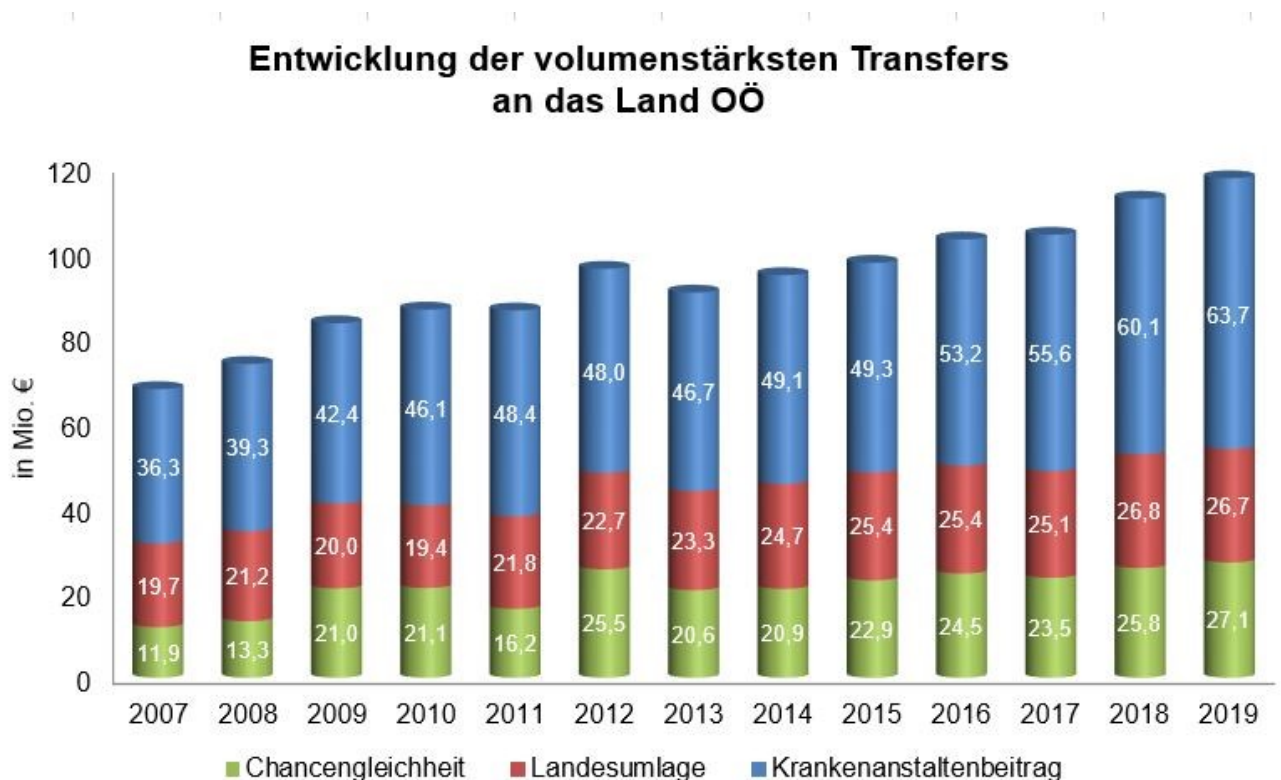
Die Zahlungen im Rahmen der **Chancengleichheit** erhöhen sich von € 25,8 Mio. auf € 27,1 Mio. im Jahr 2019 (+5 %). Die Quartalszahlungen werden jährlich mittels Bescheid vom Land Oberösterreich vorgeschrieben. Zusätzlich wurden Nachzahlungen für das Jahr 2017 im Jahr 2019 beglichen wurden.

Die **Landesumlage** verzeichnet einen sehr geringen Rückgang von 0,2 % und **beträgt im Jahr 2019 € 26,7 Mio.**

Diese gezeigten Kosten sind von der Stadt Linz **nicht steuerbar**, da sie **gesetzlich vorgeschrieben** sind.

Nach absoluten Werten gereiht ergeben sich folgende Veränderungen gegenüber dem Vorjahr:

- Krankenanstalten-Sprengelbeitrag: € +3,6 Mio. / +6,1 %
- Chancengleichheit: € +1,3 Mio. / +5 %
- Erhaltungs-, Bau- und Errichtungsbeiträge für Schulen - Land OÖ: € -524,6 Tsd. / -11,6 %
- Landestheater Linz (Musiktheater): € +425,8 Tsd. / +3,3 %
- Landesumlage: € -51,5 Tsd. / -0,2 %
- Mindestsicherung: € +21,6 Tsd. / +3 %
- Integrationsbeitrag: € -4,6 Tsd. / -0,3 %
- Sozialberatungsstellen: € +1,6 Tsd. / +1 %



▪ **Wesentliche Leistungen aufgrund gesetzlicher oder vertraglicher Regelungen**

(vgl. Tabelle 2, S. 17)

Die Leistungen aufgrund **gesetzlicher oder vertraglicher Regelungen** veränderten sich von € 71,6 Mio. **auf € 75,2 Mio.** im Jahr 2019. Die Erhöhung beträgt daher € 3,6 Mio. bzw. 5 %.

Wesentliche Änderungen zum Vorjahr:

- **A26 ASFINAG: Volumen 2019 € 4,9 Mio.**

Im Jahr 2019 kam es erstmals zu Zahlungen für den Ausbau der A26 ASFINAG.

- **Ars Electronica Linz GmbH & Co KG: Volumen 2019 € 6,3 Mio.**

Da im Jahr 2019 ein außerordentlicher Zuschuss für die Aufrechterhaltung des Betriebs und für das Projekt „AEC 2020“ ausbezahlt wurde, kommt es zu einem Anstieg in der Höhe von insgesamt € 1 Mio. bzw. 18,9 % gegenüber dem Jahr 2018.

- **Kinderbetreuung durch private Träger (Abgangsdeckung): Volumen 2019 € 5,4 Mio.**

Im Jahr 2019 kam es zu einer erhöhten Zahlung von insgesamt € 665,3 Tsd. bzw. 14,1 % gegenüber dem Jahr 2018. Diese Erhöhung lässt sich vor allem damit begründen, dass Nachzahlungen für personelle Abfertigungszahlungen geleistet wurden. Die Steigerung lässt sich aber auch auf die Einführung der Nachmittagsbetreuung zurückführen.

- **LINZ AG / LINZ LINIEN: Volumen 2019 € 16 Mio.**

Im Jahr 2019 kam es zu einer Verringerung in der Höhe von € 3,4 Mio. Diese Reduktion lässt sich im Wesentlichen damit begründen, dass im Jahr 2018 eine Nachzahlung in der Höhe von € 5,1 Mio. geleistet wurde, die auf einmalige kumulierte Rückstände für Betriebskosten der Linzer Bäder zurückzuführen ist. Im Jahr 2019 hingegen ist es zu einem Ausgleich der Rückstände von € 2,8 Mio., die sich auf Dauerkarten und Umwelttickets beziehen, gekommen.

- **Linzer Hochschulfonds: Volumen 2019 € 185,3 Tsd.**

Die Reduktion von € 178,8 Tsd. bzw. 49,1 % gegenüber dem Vorjahr steht im Zusammenhang mit einer Rufabwehr, für die im Jahr 2018 die letzte Zahlung geleistet wurde.

- **Linzer Veranstaltungs GmbH (LIVA): Volumen 2019 € 6 Mio.**

Die Erhöhung in der Höhe von € 743,6 Tsd. bzw. 14 % ist auf steigende Zuschüsse für den Bereich Kultur zurückzuführen, da 2019 ein zusätzlicher Zuschuss in der Höhe von € 700 Tsd. aufgrund nicht vorhergesehener Faktoren geleistet wurde.

- **Neue Donaubrücke Linz: Volumen 2019 € 768,3 Tsd.**

Im Jahr 2019 kam es zu einer Erhöhung der Zahlungen von € 527,5 Tsd. bzw. 219,1 % für die Neue Donaubrücke Linz. Diese Erhöhung lässt sich auf die Planung und Errichtung der Stützmauer, sowie auf die Zahlung der Ablöse der Schrebergärten zurückführen.

- **Sonderförderung Wohnen: Volumen 2019 € 128,2 Tsd.**

Wie bereits in den Vorjahren reduzierten sich bei mehreren Wohnbaugenossenschaften und -gesellschaften, insbesondere GWG und Neue Heimat, die Sonderwohnbau-Darlehen in ihrer absoluten Höhe, sodass für 2019 ein Rückgang von € 65,7 Tsd. bzw. 33,9 % gegenüber dem Vorjahr zu verzeichnen ist.

- **Soziale Unterstützung an Einzelpersonen: Volumen 2019 € 16,2 Mio.**

2019 reduzierten sich die sozialen Unterstützungsleistungen um € 747,9 Tsd. (-4,4 %) gegenüber dem Vorjahr (2018: € 16,9 Mio., 2017: € 18,2 Mio., 2016: € 17,6 Mio.). Unter dieser Position werden sämtliche Leistungen der Stadt summiert, die **sozial Bedürftigen** in Form von finanzieller Unterstützung für Lebenserhaltungskosten (Mindestsicherung), Unterkunftsaufwand, Kosten für Medikamente, Krankenhausaufenthalte, Freiermittel, einmalige Zuschüsse für Schulveranstaltungen usw. zu Gute kommen.

Aufgrund der wirtschaftlichen Situation war bis zum Jahr 2017 ein Anstieg der Ausgaben für die verschiedenen Leistungen im Rahmen der **bedarfsorientierten Mindestsicherung** erkennbar. Seit dem Jahr 2018 reduzieren sich die Ausgaben wieder (insbesondere auch konjunkturell bedingt), weshalb auch im Jahr 2019 eine Reduktion der Fälle (-5 %) und der dahinter stehenden Personen (-7 %) zu verzeichnen ist.

- **Tageselternbetreuung: Volumen 2019 € 123,2 Tsd.**

Die Zahlungen für die Tageselternbetreuung hat sich zum Vorjahr um insgesamt € 20,3 Tsd. erhöht, das entspricht einer Erhöhung von 19,7 %. Aufgrund der steigenden Nachfrage wurde vor allem das Angebot des Vereins Aktion Tagesmütter ausgebaut.

- **Tiefgaragen: Volumen 2019 € 37,7 Tsd.**

Die Zahlungen für die Tiefgaragen reduzieren sich im Jahr 2019 um insgesamt € 158,5 Tsd. bzw. 80,8 %, da die Zinszahlungen für die Finanzierung der Tiefgarage Promenade ausgelaufen sind.

- **Tourismusverband Linz: Volumen 2019 € 241,1 Tsd.**

Im Jahr 2018 wurden die Zahlungen für die Tourismusabgabe auf eine Förderung umgestellt, weshalb es im Jahr 2019 zu einer Verringerung im Bereich Tourismusverband gekommen ist. Die Zahlungen an den Tourismusverband sind ab 2019 in der Kategorie „Freiwillige Förderungen“ enthalten.

- **Umfahrungsstraße Ebelsberg: Volumen 2019 € 6,7 Mio.**

Die Zahlungen für die Umfahrungsstraße Ebelsberg lag im Jahr 2019 um € 1,2 Mio. bzw. 21,9 % über den Zahlen des Vorjahres. Dies ist auf die Erhöhung des investiven Jahresbetrags und auf die erhöhte laufende Instandhaltung zurückzuführen.

- **Westbahnausbau: Volumen 2019 € 1,8 Mio.**

Im Jahr 2018 kam es erstmals zu Zahlungen für den Westbahnausbau, wobei in diesem Jahr nur eine Anzahlung geleistet wurde. Ab dem Jahr 2019 kommt es zu laufenden Zahlungen für den Westbahnausbau seitens der Stadt Linz. Die Zahlungen des Westbahnausbaus richten sich jährlich nach dem Baufortschritt.

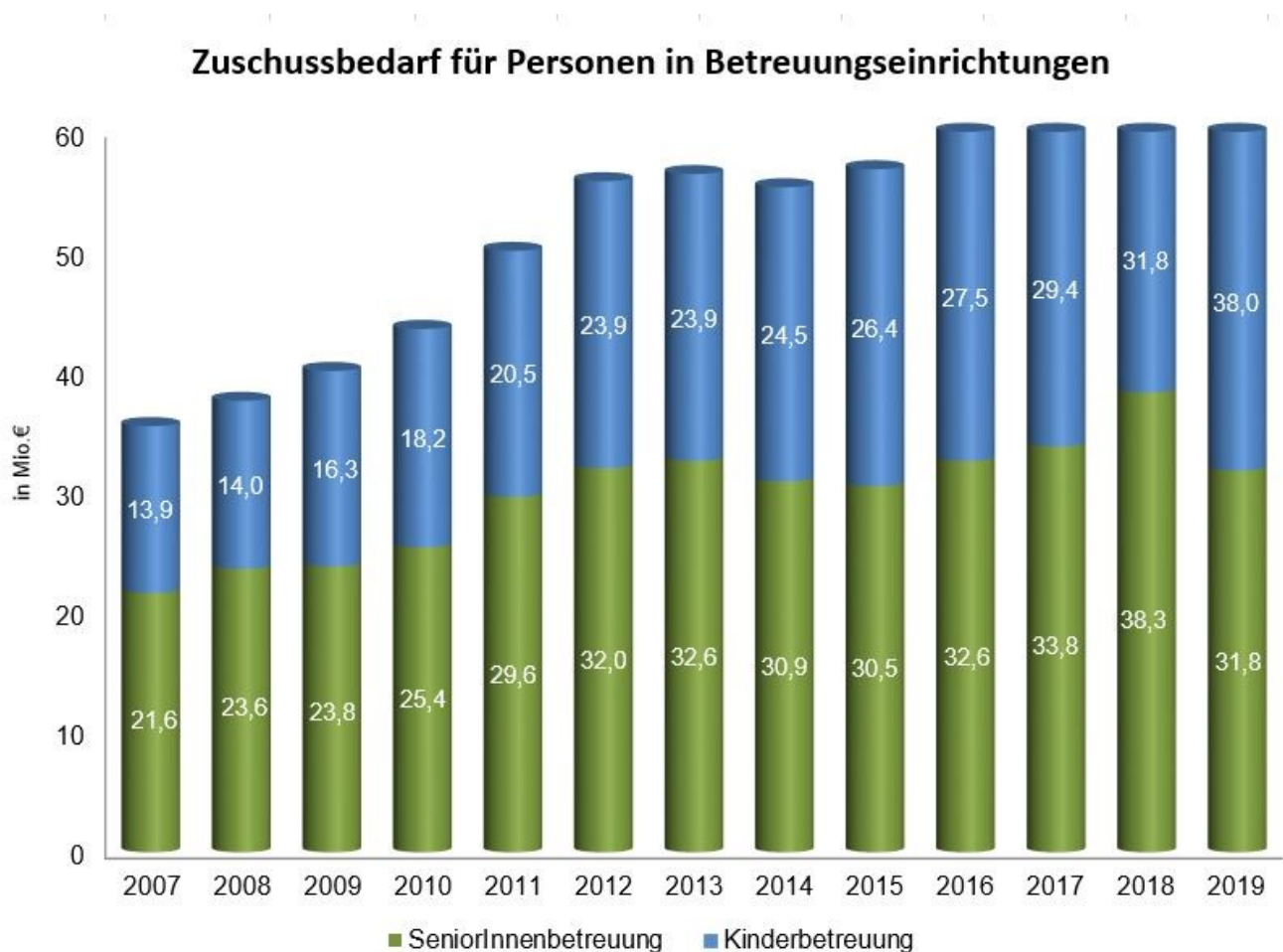
- **Zuschussbedarf für Personen in Betreuungseinrichtungen**

(vgl. Tabelle 1, Seite 16)

Zuschussbedarf für Personen in Betreuungseinrichtungen bedeutet, dass die Stadt auf Einnahmen zugunsten sozialer Aspekte in den Bereichen Kinder- und SeniorInnenbetreuung verzichtet und somit nicht die vollen Kosten in Rechnung stellt. Für **2019** fielen unter diesem Titel **€ 69,8 Mio.** an Zuschüssen an, das sind um **0,4 % bzw. € 256,3 Tsd. weniger** als 2018 (€ 70,1 Mio.).

Im Bereich der städtischen **Kinderbetreuung steigt** aufgrund des hinterlegten Ausbauprogrammes und der betriebswirtschaftlichen Rahmenbedingungen der Kinderbetreuungseinrichtungen das **Volumen um € 6,2 Mio.** bzw. **19,6 % auf € 38 Mio.** Der Teilbereich Kindergärten steigt mit einem Plus von 22,6 % am höchsten, während die Krabbelstuben ein Plus von 21,4 % zu verzeichnen haben. Der Betreuungsbereich Horte steigt mit einem Plus von 9,9 %.

Die Zuschüsse für die **SeniorInnenbetreuung betragen € 31,8 Mio.** und **sinken um € 6,5 Mio. bzw. 17 %** gegenüber dem Vorjahr. Eine leichte Steigerung weisen im Jahr 2019 die Zuschüsse für die Betreuung in den Tageszentren in der Höhe von € 5 Tsd. bzw. 0,4 % auf. In den Bereichen private Heime, auswärtige Heime und städtische Seniorenzentren ist eine Reduktion zu verzeichnen. Die Zuschussleistung bei den auswärtigen Heimen hat sich um 31,3 % reduziert und die Zuschüsse für die städtischen Seniorenzentren sinken um insgesamt 27,4 %. In den privaten Heimen zeigt sich eine Reduktion von 0,7 % gegenüber dem Vorjahr.



▪ **Freiwillige Förderungen**

(vgl. Tabelle 1, Seite 16)

Die **freiwilligen Förderungen** und Subventionen **stiegen um € 118 Tsd.** bzw. plus 0,7 % **auf € 16,8 Mio.** (2018: € 16,7 Mio.). Die Teilbereiche Allgemeine Subventionen, Förderung von Umweltschutz- und Energiesparmaßnahmen, Soziales und Wirtschaftsförderung verzeichnen einen Anstieg gegenüber dem Vorjahr. Eine Reduktion ist in den Teilbereichen Förderung von

Altstadterhaltung, Stadterneuerung und Lifteinbauten, Kulturförderung, Sportförderung, Gesundheitswesen und Wissenschaftsförderung festzustellen.

Der **Anteil** der freiwilligen Förderungen **am Volumen der laufenden und investiven Ausgaben** ohne Soll-Abgänge (2019: € 765 Mio.) beträgt **2,2 %**.

Im Detail ergeben sich nach Förderarten differenziert folgende **Veränderungen** gegenüber 2018:

- **Allgemeine Subventionen:**

Volumen 2019: € 2,7 Mio. / € +146,1 Tsd. / +5,8 %

Das Volumen der Allgemeinen Subventionen hat sich um € 146,1 Tsd. bzw. 5,8 % leicht erhöht, und lässt sich darauf zurückführen, dass sich bei einigen Förderfällen die Geschäftsbereichszuständigkeit verändert hat und deshalb vom Bereich „Soziales“ auf den Bereich „Allgemeine Subventionen“ umverteilt wurden.

- **Altstadterhaltung, Stadterneuerung und Lifteinbauten:**

Volumen 2019: € 2,2 Mio. / € -1 Tsd. / -0,04 %

Teilbereich Altstadterhaltung, Stadterneuerung:

Volumen 2019: € 0 / € -2,8 Tsd. / -100 %

Da im Jahr 2019 keine Förderansuchen eingereicht wurden, ist es zu keiner Förderauszahlung im Teilbereich Altstadterhaltung und Stadterneuerung gekommen.

Teilbereich Lifteinbauten:

Volumen 2019: € 2,2 Mio. / € +2 Tsd. / +0,1 %

Bei den Lifteinbauten kommt es 2019 zu einem minimalen Anstieg gegenüber 2018 in Höhe von € 2 Tsd.

- **Umweltschutz- und Energiesparmaßnahmen:**

Volumen 2019: € 455,7 Tsd. / € +130,8 Tsd. / +40,3 %

Im Jahr 2019 kommt es bei der Förderung der Umweltschutz- und Energiesparmaßnahmen zu einem Anstieg gegenüber 2018 in der Höhe von € 130,8 Tsd. (plus 40,3 %). Dieser Anstieg ist weitgehend auf die Erhöhung der Zahlungen für den Interessentenbeitrag Haselbach/Wildbach

zurückzuführen. Zudem kam es zu einer erhöhten Förderung für die Entsorgung von Materialien.

- **Kulturförderung:**

Volumen 2019: € 2,3 Mio. / € -8,1 Tsd. / -0,4 %

Die Kulturförderungen verzeichnen gegenüber dem Vorjahr eine minimale Reduktion von € 8,1 Tsd. (-0,4 %; 2018: € 2,3 Mio.).

- **Sportförderung:**

Volumen 2019: € 2,5 Mio. / € -72,7 Tsd. / -2,8 %

Einerseits entfallen im Sportbereich € 2,3 Mio. auf laufende Zuschüsse, hier zeigt das Niveau gegenüber dem Vorjahr eine Reduktion um 3,6 % (absolut € -84,5 Tsd.). Andererseits beträgt das Niveau der investiven Zuschüsse für die sanierungsbedingte Adaptierung von Sportstätten 2019 € 220 Tsd. und liegt um 5,7 % über dem Vorjahr (2018: € 208,2 Tsd.).

- **Gesundheitswesen:**

Volumen 2019: € 446,9 Tsd. / € -45,9 Tsd. / -9,3 %

Im Vergleich zum Vorjahr ist eine Reduktion von insgesamt € 45,9 Tsd. bzw. 9,3 % zu verzeichnen. Diese Reduktion im Bereich Gesundheitswesen ist unter anderem auf jene Förderungen zurückzuführen, bei welchen es im Jahr 2019 zu keiner Auszahlung gekommen ist.

- **Soziales:**

Volumen 2019: € 3,4 Mio. / € 304,7 Tsd. / +9,7 %

Das Fördervolumen des Förderbereichs Soziales erhöht sich im Vergleich zum Vorjahr. Es kam zu einem Anstieg in der Höhe von € 304,7 Tsd. bzw. 9,7 %.

Diese Erhöhung ist auf die Förderung der Vinzenzgemeinschaft Hl. Familie zurückzuführen, die im Jahr 2019 für Sanierungsmaßnahmen ausbezahlt wurde.

- **Wirtschaftsförderung:**

Volumen 2019: € 1,6 Mio. / € +478,6 Tsd. / +42,8 %

Im Vergleich zum Vorjahr zeigen die Wirtschaftsförderungen einen Anstieg in der Höhe von € 478,6 Tsd. bzw. 42,8 %. Im Wesentlichen ist dieser Anstieg auf die Neuregelung mit den

Tourismusverband Linz zurückzuführen. Zudem wurde eine erhöhte Förderung dem Linzer City Ring zur Verfügung gestellt. Weiters wurden im Jahr 2019 die Förderungen für die ARGE Weihnachtsmarkt und ARGE Christkindlmarkt für zwei Jahresperioden ausbezahlt.

- **Wissenschaftsförderung:**

Volumen 2019: € 1,2 Mio. / € -815 Tsd. / -41,2 %

Die Wissenschaftsförderungen verzeichnen gegenüber dem Vorjahr eine Reduktion in der Höhe von € 815 Tsd. bzw. 41,2 %. Diese Reduktion ist vor allem darauf zurück zu führen, dass 2018 neben dem Jahresbetrag für das Jahr 2018 Nachzahlungen in der Höhe von rund € 1 Mio. für die Jahre 2015 bis 2017 für den Studienbetrieb der FH OÖ Studienbetriebs GmbH geleistet wurden. Im Jahr 2019 ist eine investive Förderung der Johannes Kepler Universität für das Jahr 2018 ausbezahlt worden. Zudem ist es erstmalig zur Zahlung der Förderung für das neu errichtete LIT – Linz Institut of Technology gekommen.

- **Subventionen unter € 1.200,--**

Für Subventionen unter € 1.200,-- wurden **2019 insgesamt € 195 Tsd.** aufgewendet (2017: € 198 Tsd.). Innerhalb der letzten neun Jahre erfolgte eine Halbierung der Kleinstförderungen (vgl. 2010: € 373 Tsd.). Es ist zu erkennen, dass im Jahr 2019 die Kleinstförderungen sich in etwa auf dem Niveau des Vorjahres befinden. Am Volumen aller Subventionen unter € 1.200,-- nehmen die Bereiche Umweltförderung (€ 105,8 Tsd., 53,7 %) und Kulturförderung (€ 53,6 Tsd., 27,4 %) die größten Positionen ein.

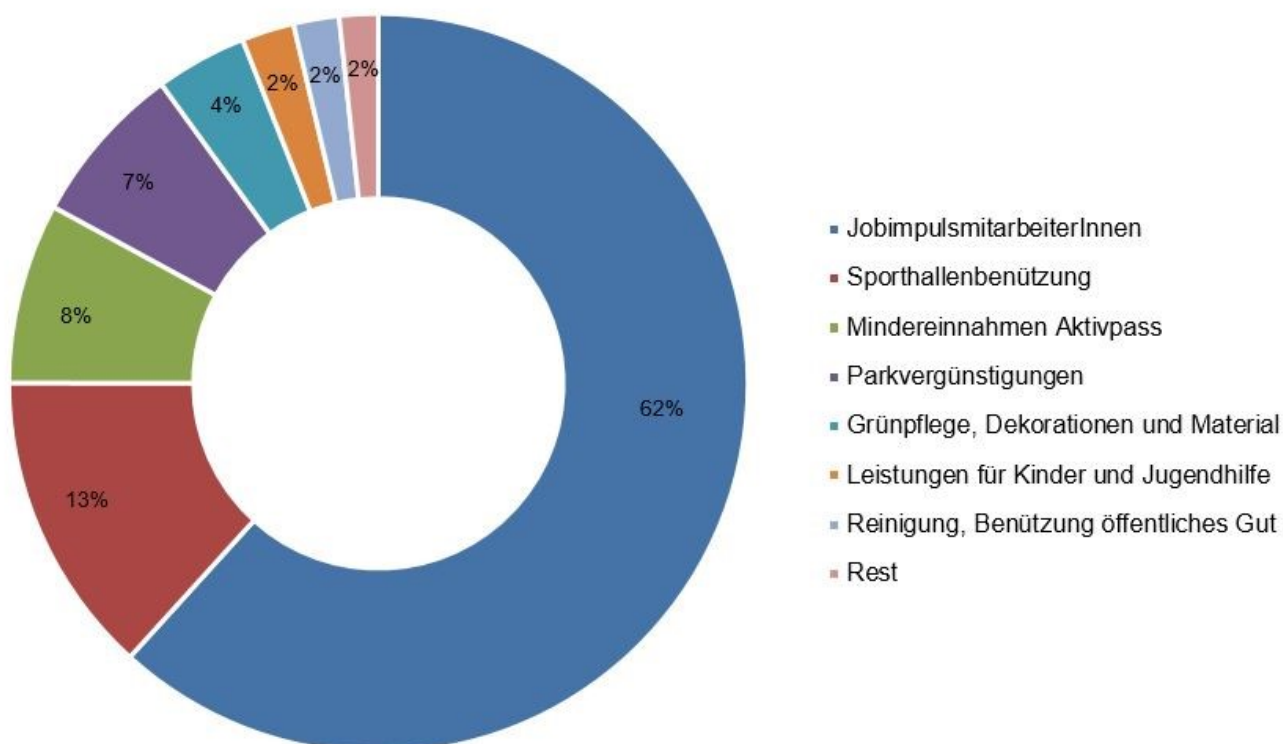
- **Naturalsubventionen**

Unter Naturalsubventionen sind jene **Leistungen und Zuwendungen** zusammengefasst, welche die Stadt Linz **unentgeltlich** für Privatpersonen oder Organisationen erbringt. Für **2019** betragen die Leistungen in Form von **Naturalsubventionen € 4,2 Mio.** Damit steigt das Niveau um € 598,3 Tsd. bzw. 16,5 % gegenüber dem Vorjahr (2018: € 3,6 Mio.).

Die Zunahme bei den Naturalsubventionen kann darauf zurückgeführt werden, dass im Jahr 2019 erstmals Mindereinnahmen durch die Vergünstigung des Aktivpasses in der Höhe von € 335,5 Tsd. beim Bereich „Naturalsubventionen“ mit einberechnet wurden. Der **Einsatz von JobimpulsmitarbeiterInnen in der Höhe von € 2,6 Mio.** (2018: € 2,4 Mio.) nimmt **im Jahr 2019 mit 61,8 % den größten Teil der Naturalsubventionen** ein. Die Benützung der Sporthallen weist eine

Höhe von € 565 Tsd. (13,3 %) auf. Die Mindereinnahmen durch die Vergünstigung des Aktivpasses betragen € 335,5 Tsd. (7,9 %). Auf die Förderung der Parkraumbewirtschaftung (Parkmünzen, Pauschalierungen bei BewohnerInnenparkkarten) entfällt ein Anteil von € 302 Tsd. (7,1 %). Auf die Vergünstigungen für die Grünpflege, Dekorationen sowie Material entfallen € 167,6 Tsd. (4 %).

Naturalsubventionen nach Bereichen



▪ Weitergabe von Landesförderungen

Das Land Oberösterreich gewährt teilweise Förderungen an Dritte, welche über die Stadt Linz abgewickelt und an die endgültigen SubventionsempfängerInnen weitergegeben werden. Im Jahr 2019 wurden in Summe **Landesförderungen in Höhe von € 1,9 Mio.** (Vergleich 2018: € 1,2 Mio.) von der Stadt weitergegeben. Größere Projekte, für die Landesbeiträge geleistet und weitergegeben werden, sind Weitergaben an die Seniorenzentren Liebigstraße, Hillingerheim und Pichling (GWG), Weitergaben an den Verein Jugend und Freizeit und Weitergaben an die Schule des Ungehorsams.

GESAMTÜBERSICHT ÜBER DIE FÖRDERUNGEN UND SUBVENTIONEN DER STADT LINZ

in €	2019	2018	2017
Allgemeine Subventionen	2.647.663	2.501.536	2.449.261
Förderung Altstadterhaltung, Stadterneuerung und Lifteinbauten	2.200.000	2.200.775	2.160.000
Förderung Umweltschutz- und Energiesparmaßnahmen	455.687	324.905	323.777
Kulturförderung	2.319.796	2.327.922	2.314.749
Sportförderung	2.509.271	2.581.942	2.496.434
Gesundheitswesen	446.900	492.834	440.935
Soziales	3.433.049	3.128.308	3.065.688
Wirtschaftsförderung	1.597.802	1.119.237	918.159
Wissenschaftsförderung	1.165.251	1.979.965	605.617
Summe FREIWILLIGE FÖRDERUNGEN	16.775.420	16.657.425	14.774.621
WESENTLICHE LEISTUNGEN AUFGRUND GESETZLICHER ODER VERTRAGLICHER REGELUNGEN	75.187.656	71.595.370	62.986.657
RELEVANTE VERPFLICHTUNGEN GEGENÜBER DEM LAND OBERÖSTERREICH (INKL. GEMEINDEN)	137.619.646	132.801.941	124.658.559
ZUSCHUSSBEDARF FÜR PERSONEN IN BETREUUNGSEINRICHTUNGEN	69.795.969	70.052.301	63.229.725
GESAMT	299.378.692	291.107.036	265.649.562
Naturalsubventionen	4.236.132	3.637.807	3.834.320
Weitergabe von Landesförderungen	1.905.200	1.177.600	1.339.100

WESENTLICHE LEISTUNGEN DER STADT LINZ AUFGRUND GESETZLICHER ODER VERTRAGLICHER REGELUNGEN

in €	2019	2018	2017
A26 ASFINAG	4.855.422		
Arbeiter-Samariter-Bund Linz	701.125	677.705	656.419
Ars Electronica Linz GmbH & Co KG	6.300.000	5.300.000	4.890.000
Design Center Linz	900.000	900.000	950.000
Einhausung A7 Bindermichl		18.669	252.175
Jugendbetreuung	2.012.400	1.944.800	2.031.400
Kinderbetreuung durch private Träger (Abgangsdeckung)	5.386.759	4.721.437	4.595.280
Landestheater Linz (Musiktheater)	1.060.056	1.063.691	1.067.325
LINZ AG / LINZ LINIEN	16.007.383	19.435.656	12.915.947
Linzer Hochschulfonds	185.314	364.153	201.297
Linzer Veranstaltungen GmbH	6.038.300	5.294.721	4.734.180
Museen der Stadt Linz GmbH	950.000	1.004.774	671.506
Neue Donaubrücke Linz	768.312	240.800	
Ordnungsdienst der Stadt Linz	1.515.000	1.515.000	1.364.000
Rotes Kreuz Landesstelle OÖ	1.051.688	1.016.558	984.628
Sonderförderung Wohnen	128.170	193.820	262.238
Soziale Unterstützung an Einzelpersonen	16.177.428	16.925.297	18.183.122
Tageselternbetreuung	123.190	102.892	92.732
Tiefgaragen und Bewohnerparkgaragen	37.714	196.208	460.082
Tierkörpersammelstelle	233.526	231.423	228.840
TipsArena Linz	759.260	759.700	681.300
Tourismusverband Linz/Interessentenbeitragsstelle	241.105	1.580.359	1.480.115
Umfahrungsstraße Ebelsberg	6.704.804	5.499.582	4.999.524
Verkehrsverbund (OÖ, Linz)	1.245.075	1.258.126	1.284.547
Westbahnausbau	1.805.624	1.350.000	
Summe: WESENTLICHE LEISTUNGEN	75.187.656	71.595.370	62.986.657

Tabelle 2

RELEVANTE VERPFLICHTUNGEN DER STADT LINZ GEGENÜBER DEM LAND OBERÖSTERREICH (INKL. GEMEINDEN)

in €	2019	2018	2017
Mindestsicherung gemäß dem Oö. Mindestsicherungsgesetz	739.185	717.594	693.805
Chancengleichheit	27.077.433	25.797.800	23.511.962
Erhaltungs-, Bau- und Errichtungsbeiträge für Schulen - Land	3.999.714	4.524.346	4.245.782
Integrationsbeitrag Krabbelstuben, Kindergärten, Horte, Schulen	1.670.231	1.674.804	1.525.502
Landesumlage	26.718.817	26.770.353	25.122.478
Landestheater Linz (Musiktheater)	13.211.027	12.785.277	13.624.550
Sozialberatungsstellen	160.541	158.911	148.865
Krankenanstaltenbeitrag gemäß Oö. KAG	63.688.841	60.056.824	55.558.999
Summe: RELEVANTE VERPFLICHTUNGEN GEGENÜBER DEM LAND OBERÖSTERREICH	137.265.788	132.485.908	124.431.943
Gastschulbeiträge an Gemeinden	283.502	256.734	182.309
Gastbeiträge Kindergarten und Horte an Gemeinden	70.356	59.299	44.307
Summe: RELEVANTE VERPFLICHTUNGEN GEGENÜBER DEM LAND OBERÖSTERREICH (INKL. GEMEINDEN)	137.619.646	132.801.941	124.658.559

ALLGEMEINE SUBVENTIONEN

1	Afo Architekturforum Oberösterreich	55.000,00	1
2	Aktion kritischer Schülerinnen und Schüler	13.000,00	2
3	Arbeitsgemeinschaft Tansania	3.101,40	3
4	Berufsförderungsinstitut Oberösterreich	42.000,00	4
5	Bischof-Rudigier-Stiftung	31.500,00	5
6	Die Grünen - Generation plus Linz	5.000,00	6
7	Freiheitliche im Städtebund	7.000,00	7
8	Freiwillige Feuerwehr Ebelsberg	2.180,00	8
9	Freiwillige Feuerwehr Pichling	2.180,00	9
10	Freiwillige Feuerwehr Pöstlingberg	2.180,00	10
11	Freiwillige Feuerwehr St. Magdalena	2.180,00	11
12	Grandmaster Communications GmbH	23.000,00	12
13	Grüne Jugend Linz - Grün-Alternative Jugend Linz	23.000,00	13
14	Gutenberg-Werbering Gesellschaft m.b.H.	15.069,83	14
15	Junge ÖVP, Landesgruppe Oberösterreich	15.000,00	15
16	Katholische Privat-Universität Linz	7.270,00	16
17	Kepler Society	3.000,00	17
18	Kompetenznetzwerk Informationstechnologie zur Förderung der Integration von Menschen mit Behinderungen	2.500,00	18
19	Landeskammer der Tierärzte Oberösterreich	9.000,00	19
20	Linzer Tiergarten - Zoo Linz	297.120,32	20
21	Mieterschutzverband Österreich, Landesorganisation Oberösterreich	1.620,00	21
22	Mietervereinigung Österreichs, Landesorganisation Oberösterreich	18.000,00	22
23	Oberösterreichischer Seniorenbund	12.500,00	23
24	Oberösterreichischer Zivilschutzverband	20.000,00	24
25	OÖ Landestierschutzverein und Verein für Naturschutz	197.899,78	25
26	OÖ Presseclub	1.300,00	26
27	Österreichischer Gewerkschaftsbund	5.885,66	27
28	Partei - Freiheitliche Gemeinderatsfraktion Linz	433.012,00	28
29	Partei - Klub der Grünen im Linzer Gemeinderat	248.036,00	29
30	Partei - KPÖ Bezirksleitung Linz	42.040,00	30
31	Partei - NEOS-Gemeinderatsfraktion Linz	84.080,00	31
32	Partei - ÖVP Gemeinderatsfraktion	348.932,00	32
33	Partei - SPÖ Gemeinderatsfraktion	554.928,00	33
34	Pensionistenverband Österreichs, Ortsgruppe Linz-Stadt	20.000,00	34
35	Pfarre Heilige Familie	9.230,00	35
36	Ring Freiheitlicher Jugend, Bezirksgruppe Linz-Stadt	15.000,00	36
37	Röm. Kath. Pfarrkirche Herz Jesu in Linz	15.650,00	37

SUBVENTIONSEMPFÄNGER/INNEN	BETRAG IN €
38 Seniorenring OÖ	5.000,00 38
39 Sozialistische Jugend Linz Stadt	45.000,00 39
40 Wearfair und mehr - Verein zur Förderung eines fairen und ökologischen Lebensstils	4.000,00 40
41 Subventionen unter € 1.200,--	5.268,00 41
SUMME: ALLGEMEINE SUBVENTIONEN	2.647.662,99

LIFTEINBAUTEN

1 Ärztekammer für Oberösterreich	4.320,42 1
2 Diözese Linz	2.985,33 2
3 EBS Wohnungsgesellschaft mbH Linz	210.387,18 3
4 Erste gemeinnützige Wohnungsgesellschaft Heimstätte Gesellschaft m.b.H.	109.466,22 4
5 Evangelische Pfarrgemeinde Linz Innere Stadt	2.389,13 5
6 Franz Scherb Privatstiftung	8.569,82 6
7 Friesca-Holding Gesellschaft m.b.H.	20.981,78 7
8 Gemeinnützige Industrie-Wohnungsaktiengesellschaft	52.305,08 8
9 Gemeinnützige Wohnungs- und Siedlungsgenossenschaft "Baureform - Wohnstätte"	103.336,06 9
10 Gemeinnützige Wohnungs- und Siedlungsgenossenschaft "Familie"	72.317,68 10
11 Gemeinnützige Wohnungsgenossenschaft "Lebensräume"	38.824,40 11
12 GWG - Gemeinnützige Wohnungsgesellschaft der Stadt Linz GmbH	29.157,22 12
13 Heimat Österreich gemeinnützige Wohnungs- und Siedlungsgesellschaft m.b.H.	12.303,01 13
14 Hofmann & Bergmann Immobiliengesellschaft mbH	3.271,36 14
15 Imkerhof Spiegelfeld- Schneeberg' sche Vermögensverwaltungsgesellschaft m.b.H. & Co KG	1.593,32 15
16 Karl Perl Privatstiftung	3.121,50 16
17 Katholische Privat-Universität Linz	2.817,28 17
18 Kolpingsfamilie Linz	1.640,00 18
19 Konvent der Karmeliten - Gebäudemanagement	2.018,08 19
20 Konvent der Elisabethinen Linz-Wien	1.940,00 20
21 LAWOG - Gemeinnützige Landeswohnungsgenossenschaft für Oberösterreich	110.650,46 21
22 Leikermoser Privatstiftung	2.498,78 22
23 Linz Textil Holding Aktiengesellschaft	1.460,00 23
24 Neue Heimat - Oberösterreich Gemeinnützige Wohnungs- und SiedlungsgesmbH	221.367,04 24
25 Pfarre Heilige Familie	2.168,42 25

SUBVENTIONSEMPFÄNGER/INNEN

BETRAG IN €

26	Rosa & D Privatstiftung	2.731,26	26
27	St. Klemens Immobilien-Entwicklungs GmbH	2.964,54	27
28	Tiroler gemeinnützige Wohnungsbau- und Siedlungsgesellschaft mbH	31.784,20	28
29	VLW Vereinigte Linzer Wohnungsgenossenschaft	92.364,06	29
30	Volkskreditbank AG	2.579,86	30
31	WAG Wohnungsanlagen Gesellschaft m.b.H.	727.468,45	31
32	WEG Aubergstraße 4,6,8	4.614,10	32
33	WEG Franckstraße 7-7d, 9-15	35.944,78	33
34	WEG Hauserstraße 13a	13.500,00	34
35	WEG Hauserstraße 23	10.300,00	35
36	WEG Hauserstraße 25	13.800,00	36
37	WEG Leonfeldnerstr 31-35 und Teistlergutstraße 24-28	2.827,56	37
38	WEG Ramsauerstraße 32,36	85.500,00	38
39	WEG Stieglbauernstraße 3 und 5	7.677,00	39
40	WEG Weigunystraße 14	13.800,00	40
41	WEG Weigunystraße 16	13.800,00	41
42	WEG Weigunystraße 2b	13.800,00	42
43	WEG Weigunystraße 4a	13.800,00	43
44	WEG Weigunystraße 8a	11.600,00	44
45	WEG Weigunystraße 8b	13.800,00	45
46	Wiltshko Privatstiftung	3.737,26	46
47	Wolfsteiner-Hanner OG	3.621,36	47
48	WSG Gemeinnützige Wohn- und Siedlergemeinschaft	35.101,34	48
49	Subventionen an Einzelpersonen	18.150,00	49
50	Subventionen unter € 1.200,--	2.844,66	50

SUMME: LIFTEINBAUTEN**2.200.000,00****UMWELTSCHUTZ- UND ENERGIESPARMASSNAHMEN**

1	#publik - Verein zur Förderung der Kommunikation in Politik und Kultur	3.600,00	1
2	Arbeitsgemeinschaft für Obdachlose	37.638,37	2
3	Arbeitsgemeinschaft Leisenhofgarten Linz - Verein zur Förderung Stadtnahe Ernährung	2.500,00	3
4	atomstopp_atomkraftfrei leben	28.070,00	4
5	BMLF Wildbach/Lawinenverband Oberösterreich	122.486,50	5
6	Caritas der Diözese Linz	1.305,00	6
7	Caritas für Betreuung und Pflege	2.175,00	7
8	Donau Touristik GmbH	5.000,00	8

SUBVENTIONSEMPFÄNGER/INNEN	BETRAG IN €
9 driveZone GmbH	1.800,00 9
10 ETECH Schmid u. Pachler Elektrotechnik GmbH & Co KG	3.000,00 10
11 KERN engineering careers GmbH	3.000,00 11
12 Klimabündnis Österreich gemeinnützige Förderungs- und Beratungsgesellschaft mbH	21.130,00 12
13 RADLOBBY Oberösterreich	1.500,00 13
14 RUBBLE MASTER HMH GmbH	2.000,00 14
15 Südwind - Verein für entwicklungspolitische Bildungs- und Öffentlichkeitsarbeit, Oberösterreich	2.000,00 15
16 Swietelsky AG	2.000,00 16
17 Volkshilfe Arbeitswelt GmbH	17.189,20 17
18 Subventionen an Einzelpersonen	93.500,00 18
19 Subventionen unter € 1.200,--	105.793,00 19
SUMME: UMWELTSCHUTZ- UND ENERGIESPARMASSNAHMEN	455.687,07

KULTURFÖRDERUNG

1 .lin_c - Kunstverein zur Förderung von Comic und Bildliteratur	25.000,00 1
2 Architekt Krischanitz ZT GmbH	5.000,00 2
3 ARGE Linzer Buchhändler	15.000,00 3
4 Bandbreiten - Verein zur Förderung österreichischer Musikschafter	10.000,00 4
5 bb15 - Raum für Kunst und Kultur	12.000,00 5
6 Bibelwerk der Diözese Linz	2.250,00 6
7 Black Community Oberösterreich	3.250,00 7
8 Böhmerwaldbund OÖ	2.000,00 8
9 Brucknerchor Linz	1.800,00 9
10 Brunnhofer Galerie KG	8.000,00 10
11 cinematograph	1.500,00 11
12 Closefilm Film- und Kulturverein	5.000,00 12
13 Crossing Europe Filmfestival Gemeinnützige GmbH	110.000,00 13
14 Die Impropheten Theaterverein	1.500,00 14
15 Dienstags Kammermusik in Linz	2.500,00 15
16 DORF TV GmbH	55.300,00 16
17 Dr. Ernst Koref Stiftung, Verein zur Förderung von Kunst und Kultur	2.000,00 17
18 Efes 42 - Verein für Skulptur	5.000,00 18
19 Elements Style	1.500,00 19
20 Evangelische Pfarrgemeinde Linz Innere Stadt	2.500,00 20
21 Familienbund Oberösterreich GmbH	6.500,00 21

SUBVENTIONSEMPFÄNGER/INNEN	BETRAG IN €
22 Faschingsgilde Linz-Ebelsberg Kleinmünchen	1.500,00 22
23 FIFTITU%-Vernetzungsstelle für Frauen in Kunst und Kultur in Oberösterreich	10.400,00 23
24 Filmproduktion Demmelbauer Film e.U.	2.000,00 24
25 First Country & Western Club Austria	1.300,00 25
26 Förderungsverein der Kunstuniversität Linz	10.900,00 26
27 Fotoforum Dr. Hinterobermaier KG	10.000,00 27
28 Freier Rundfunk Oberösterreich GmbH	71.800,00 28
29 Freundinnen der Kunst	5.000,00 29
30 FreundInnen des KunstRaum Goethestraße xtd	31.000,00 30
31 Grazer Autorinnen Autorenversammlung	10.000,00 31
32 Grüner Anker	14.000,00 32
33 Hofkabinett	4.000,00 33
34 Hörstadt - Verein für Akustik, Raum und Gesellschaft	5.000,00 34
35 IBUK - Verein für interkulturelle Begegnung und Kulturvermittlung	1.500,00 35
36 IFEK - Institut für erweiterte Kunst	18.000,00 36
37 Integrative Kulturarbeit	20.000,00 37
38 Interessengemeinschaft Heimrad Bäcker	3.600,00 38
39 JAAPO - für Partizipation von Women of Color	2.000,00 39
40 Jazz Point Linz, Kulturverein zur Förderung der Kleinkunst	3.000,00 40
41 Johann Hoffelner KG	1.300,00 41
42 Jugend- und Kulturzentrum HOF	27.500,00 42
43 Jugendkultur- und Medienverein junQ Österreich	2.500,00 43
44 Katholische Privat-Universität Linz	2.500,00 44
45 Kinder- und Jugendverein MUTS-KIDS	4.300,00 45
46 K.K. Landwehrinfanterieregiment Linz Nr. 2	9.271,38 46
47 KRIMI LITERATUR.at, Verein zur Förderung der Kriminalliteratur in Österreich	2.000,00 47
48 Kultur Impulse	2.000,00 48
49 Kulturgemeinschaft St. Magdalena	1.500,00 49
50 Kulturunion St. Magdalena	1.500,00 50
51 Kulturverein Akademisches Gymnasium Linz	4.000,00 51
52 Kulturverein Auwiesen	1.800,00 52
53 Kulturverein Besser Leben	2.400,00 53
54 Kulturverein "Die Fabrikanten"	12.000,00 54
55 Kunstverein FA PARADIGMA	5.000,00 55
56 Kulturverein Fine and Performing Arts	6.000,00 56
57 Kulturverein KAPU	82.455,04 57
58 Kulturverein PELIGRO	4.500,00 58
59 Kulturverein Schlot	5.000,00 59

SUBVENTIONSEMPFÄNGER/INNEN

BETRAG IN €

60	Kulturverein Times up	30.000,00	60
61	Kulturverein Ursulinenkirche	3.600,00	61
62	Kulturvereinigung Friedhofstraße 6	117.000,00	62
63	Kunstverein NH 10	3.500,00	63
64	Kupf-Kulturplattform Oberösterreich	2.500,00	64
65	Lange Nacht der Bühnen Linz	20.000,00	65
66	LIKIDO - Kreativität im, um und am Wasser	4.500,00	66
67	LIMBIC 3000 - Theater & Kulturverein	4.000,00	67
68	Linzer Kellertheater GmbH	40.000,00	68
69	Linzer Puppentheater	1.550,00	69
70	Linzer Singakademie	1.200,00	70
71	Linzer Theater Club	10.000,00	71
72	Linzer Veranstaltungsgesellschaft m.b.H.	35.000,00	72
73	Linzer Volksbildungsverein	3.000,00	73
74	L'ORFEO Barockorchester	9.000,00	74
75	MAERZ - Künstler- und Künstlerinnenvereinigung	25.300,00	75
76	Moviemento Programmokino Gemeinnützige Gesellschaft m.b.H.	27.500,00	76
77	Multiethnische Jugend Österreich - Muslimische Jugend Österreich, Landesorganisation Oberösterreich	1.500,00	77
78	Müry Salzmann Verlags GmbH	2.500,00	78
79	Musikpräsentationsverein Musik im Raum	7.000,00	79
80	Musikverein St. Magdalena	1.200,00	80
81	Nachtspiel - Verein zur Förderung der Initiativekraft künstlerisch tätiger Menschen, insbesondere Theaterschaffender	18.000,00	81
82	Neue Mittelschule 5, Otto-Glöckel Schule Linz	2.000,00	82
83	nomadenetappe - Kunst und Theorie	12.000,00	83
84	Oberösterreichische Streichervereinigung	3.000,00	84
85	Oberösterreichischer Blasmusikverband - Bezirksverband Linz-Stadt	11.000,00	85
86	Oberösterreichischer Künstlerbund	4.000,00	86
87	Oberösterreichischer Kunstverein	6.500,00	87
88	Original Linzer Worte - Text and the City	8.500,00	88
89	Österreichisch-Deutsche Kulturgesellschaft, Sektion Oberösterreich	1.500,00	89
90	PANGEA. Werkstatt der Kulturen der Welt	11.550,00	90
91	Pascal Productions GnbR	5.000,00	91
92	Pastoralamt der Diözese Linz	1.300,00	92
93	Pfarramt St. Peter Linz	2.000,00	93
94	Post Skriptum - Verein zur Förderung der Poetraton von gesprochener Schrift und des geschriebenen Wortes	2.000,00	94
95	Prager Fotoschule Österreich	3.000,00	95
96	qujOchÖ - experimentelle kunst- und kulturarbeit	13.000,00	96

SUBVENTIONSEMPFÄNGER/INNEN		BETRAG IN €
97	Raiffeisen-Bildungs- und Förderungsverein	1.500,00 97
98	Raumteiler - Kulturverein	2.000,00 98
99	RedSapata Kunst-, Kultur- und Tanzinitiative	10.000,00 99
100	servus.at - Kunst & Kultur im Netz	41.300,00 100
101	SILK - FLUEGGE - Verein zur Förderung von Urbanem und Zeitgenössischem Tanz und Kunst	48.500,00 101
102	SOS-Menschenrechte Österreich	2.000,00 102
103	spotsZ - Kunst . Kultur . Szene . Linz	30.000,00 103
104	Strandgut - Verein für bildende Kunst, Kleinkunst und Literatur	4.000,00 104
105	tanzhafenFESTIVAL Kunst- und Kulturinitiative	10.000,00 105
106	tauschfühlung	2.000,00 106
107	TEDxLinz - Verein für die Verbreitung innovativer Ideen	2.000,00 107
108	Theater des Kindes Linz	168.000,00 108
109	Theater in der Innenstadt OG	5.000,00 109
110	Theater Phönix	488.000,00 110
111	Theater Tabor	2.000,00 111
112	theaternyx	9.000,00 112
113	Tribüne Linz - Theater am Südbahnhofmarkt	75.000,00 113
114	umfug Kunstverein	4.000,00 114
115	Universität für künstlerische und industrielle Gestaltung Linz	18.020,00 115
116	Urban Artists - Kultur-, Kunst- und Bildungsverein	3.000,00 116
117	Verband der Heimat- und Trachtenvereine Linz und Umgebung	15.000,00 117
118	Verein Kultur Kirche St. Markus	1.500,00 118
119	Verein MAIZ, Autonomes Zentrum von und für Migrantinnen	4.200,00 119
120	Verein zur Förderung des zeitgenössischen Tanzes in Oberösterreich	8.000,00 120
121	Verein zur Förderung von Klangkunst und künstlerischen Experimenten	5.000,00 121
122	Vereinigung Kunstschaffender Oberösterreichs bvoö	5.000,00 122
123	Welthaus Linz	2.000,00 123
124	Wirtschaftskammer Oberösterreich	3.000,00 124
125	Zülow Gruppe	4.200,00 125
126	Subventionen an Einzelpersonen	158.700,00 126
127	Subventionen unter € 1.200,--	53.550,00 127
SUMME: KULTURFÖRDERUNG		2.319.796,42
 SPORTFÖRDERUNG		
1	Allgemeiner Sportverband Oberösterreich	48.000,00 1
2	Amateur Schwimmverein Linz	44.014,33 2

SUBVENTIONSEMPFÄNGER/INNEN

BETRAG IN €

3	ARBÖ ASKÖ Radclub Linz Mc Donalds	1.900,00	3
4	ASKÖ 360 Sport Linz	2.293,60	4
5	ASKÖ aerobica Sport- und Gymnastikverein	3.000,00	5
6	ASKÖ Basketballclub Linz	5.500,00	6
7	ASKÖ Bezirk Linz-Stadt	50.450,00	7
8	ASKÖ Blaue Elf Linz	48.190,00	8
9	ASKÖ Ebelsberg	15.150,00	9
10	ASKÖ Eisenbahnersportverein Linz	8.100,00	10
11	ASKÖ Eisenbahnersportverein Westbahn Linz Fußball	2.600,00	11
12	ASKÖ Fussballschule Linz	18.550,00	12
13	ASKÖ Handballclub Neue Heimat	5.550,00	13
14	ASKÖ Ladies Soccer Club Linz	4.640,00	14
15	ASKÖ Leistungszentrum Froschberg	9.900,00	15
16	ASKÖ Linz-Auhof	17.220,00	16
17	ASKÖ Linz - Eislauf	1.800,00	17
18	ASKÖ Linz-Froschberg	61.440,20	18
19	ASKÖ Linz-Kleinmünchen	23.270,00	19
20	ASKÖ Linz-Neue Heimat	7.770,00	20
21	ASKÖ Linz-Stamm	7.261,20	21
22	ASKÖ Linz-Steg	115.200,00	22
23	ASKÖ Linz Tanzverein "Urban Dance Club"	3.000,00	23
24	ASKÖ Linzer Gebärdensprachgemeinschaft Kultur Sport 1940	5.500,00	24
25	ASKÖ Los Coyotes Linz	1.250,00	25
26	ASKÖ Los Titanes de Linz	1.400,00	26
27	ASKÖ Oberösterreich	8.100,00	27
28	ASKÖ Pöstlingberg Ghetto Style	1.342,40	28
29	ASKÖ Schiffswerft	1.250,00	29
30	ASKÖ Schiverein Linz	6.600,00	30
31	ASKÖ Shaolin Linz	1.870,00	31
32	ASKÖ Sportverein Franckviertel Linz	4.840,00	32
33	ASKÖ techem Solarcity Tennis	3.040,00	33
34	ASKÖ Techniker Hockey Club LINZ	2.000,00	34
35	ASKÖ TEKAEF Donau Linz	70.187,64	35
36	ASKÖ Tennisclub Auwiesen	2.100,00	36
37	ASKÖ Tenniszentrum Linz	8.100,00	37
38	ASKÖ TRI Linz	50.300,00	38
39	ASKÖ Waldegg/Oberbank	7.000,00	39
40	ASKÖ Wassersportclub Linz	1.470,00	40
41	ATSV Linz Leichtathletik	5.300,00	41
42	BSC 70 Linz	9.400,00	42

SUBVENTIONSEMPFÄNGER/INNEN		BETRAG IN €
43	BSV BBRZ Linz - Verein für Sport, Freizeit und Beratung von Menschen mit Beeinträchtigungen	6.200,00
44	Damenhockeyclub IceCats Linz	1.200,00
45	Diözesansportgemeinschaft Union katholische Jugend Froschberg	3.000,00
46	Diözesansportgemeinschaft Union Linz	1.580,00
47	Diözesansportgemeinschaft Union Pichling	18.620,00
48	EHC LIWEST Black Wings Linz	100.000,00
49	EKRK Donau Linz - Eisenbahn Kajak- und Ruderverein Donau Linz	6.850,00
50	Erster Linzer Schwimmklub Heindl	22.015,14
51	FBC ASKÖ Linz-Urfahr	14.880,34
52	FC Blau-Weiß Linz	139.200,00
53	Flugsportgruppe Union Linz	5.000,00
54	Handballclub Linz	83.150,00
55	Heeres-Reitsportverein OÖ	1.940,00
56	Interessengemeinschaft Zivilflugplatz Linz-Ost	4.510,00
57	Kajak Ruderverein Schnecke	3.840,00
58	Lauf und Triathlon Union Linz	2.300,00
59	LINZ AG für Energie, Telekommunikation, Verkehr und Kommunale Dienste	500.000,00
60	LINZ SERVICE GmbH für Infrastruktur und Kommunale Dienste	4.946,24
61	Linzer Faltboot-Club des österr. Alpenvereins, Sektion Linz	1.250,00
62	Linzer Ruderverein 'ISTER'	16.260,00
63	Linzer Veranstaltungsgesellschaft m.b.H.	5.800,00
64	Motor-Yacht-Club Nibelungen	1.710,00
65	Naturfreunde Österreich, Landesorganisation Oberösterreich	4.520,00
66	Oberösterreichischer Blindensportclub	1.500,00
67	Oberösterreichischer Fachverband für Turnen	15.257,18
68	Oberösterreichischer Faustballverband	20.263,24
69	Oberösterreichischer Fußballverband	12.791,52
70	Oberösterreichischer Landesfechtclub	4.200,00
71	Oberösterreichischer Landesradsportverband	12.000,00
72	Oberösterreichischer Landesruderverband	42.210,00
73	Oberösterreichischer Leichtathletikverband	28.791,20
74	Oberösterreichischer Tennisverband	36.130,74
75	Olympiazentrum Oberösterreich	4.600,00
76	OÖ. Behindertensportverband	3.200,00
77	Österreichische Turn- und Sportunion Kleinmünchen	34.910,00
78	Österreichische Turn- und Sportunion Urfahr	3.240,00
79	Österreichischer Eishockeyverband	5.000,00
80	Österreichischer Turn- und Sportunion Edelweiß Linz	46.670,00
81	Österreichischer Turnerbund, Oberösterreich Leichtathletik	3.800,00

SUBVENTIONSEMPFÄNGER/INNEN

BETRAG IN €

82	ÖTB Turngemeinde Jahn Linz-Lustenau	2.650,00	82
83	ÖTB Turnverein Linz	7.900,00	83
84	ÖTB Turnverein Urfahr	4.090,00	84
85	Polzeisportvereinigung Linz	6.100,00	85
86	RSC Heindl OÖ	4.100,00	86
87	Ruderverein Wiking in Linz	9.800,00	87
88	Schibob Union Linz	2.200,00	88
89	Schützenverein priv. Landeshauptschießstand Auerhahn Linz	4.080,00	89
90	Skibob Club Linz	2.200,00	90
91	Spielgemeinschaft Linz Tischtennis	20.000,00	91
92	Sport Union Linz	6.000,00	92
93	Sportklub ADmira Linz	29.380,00	93
94	Sportklub St. Magdalena	15.866,00	94
95	Sportklub VÖEST	60.828,56	95
96	Sportschützenverein Wilhelm Tell	1.500,00	96
97	Sportunion Auhof-Dornach Magdalena Linz	9.220,00	97
98	Sportunion Bezirksverband Linz/Stadt	48.000,00	98
99	Sportunion Hof	3.500,00	99
100	Sportunion Oberösterreich	8.100,00	100
101	Sportunion Racing Club Linz	5.700,00	101
102	Sportunion - Tanzsportclub - Linz	7.020,00	102
103	Sportverein Magistrat Linz	2.900,00	103
104	Sportvereinigung Urfahr 1912	8.800,00	104
105	Tanzsportclub Jeunesse	5.300,00	105
106	Tanzsportklub Blau-Gelb	4.110,00	106
107	TC Wels 76 - Tennis Club Wels 76	133.000,00	107
108	Tennisklub Eigenheim	1.790,00	108
109	TGW Zehnkampf-Union	37.500,00	109
110	Triathlon-Tri Run Linz	8.500,00	110
111	Union Babenberg Linz-Süd	5.000,00	111
112	Union Fallschirmspringerclub Linz	3.000,00	112
113	Union Leichtathletik Club Linz Oberbank	9.530,00	113
114	Union Linz West	2.530,00	114
115	Union Linzer Tennisverein	21.580,00	115
116	Union Reitclub St. Georg Linz	54.700,00	116
117	Union Sport Linz	4.296,06	117
118	Union Tennis Club Linz DSG	5.400,00	118
119	Union Tennisclub Lentia	1.570,00	119
120	UNIQA Biesenfeld	3.800,00	120
121	Velo Lounge Linz - Sportverein	1.250,00	121

SUBVENTIONSEMPFÄNGER/INNEN	BETRAG IN €
122 Subventionen unter € 1.200,--	17.295,20 122
SUMME: SPORTFÖRDERUNG	2.509.270,79
 GESUNDHEITSWESEN	
1 Aidshilfe Oberösterreich	1.700,00 1
2 Arbeiter-Samariter-Bund Österreichs, Gruppe Linz	2.700,00 2
3 Freizeit und Bildung für oberösterreichische Gemeindebedienstete	89.000,00 3
4 Kepler Universitätsklinikum GmbH Med Campus III	2.000,00 4
5 Linzer Frauengesundheitszentrum	73.000,00 5
6 Mediaprint Zeitungs- und Zeitschriftenverlag Gesellschaft m.b.H. & Co KG	3.000,00 6
7 MTZ Mehrfach Therapeutisches Zentrum Linz	26.000,00 7
8 Österreichische Krebshilfe Oberösterreich	10.000,00 8
9 Österreichischer Herzverband, Landesverband Oberösterreich	6.000,00 9
10 Österreichisches Rotes Kreuz, Landesverband Oberösterreich	141.100,00 10
11 pro mente Oberösterreich - Gesellschaft für psychische und soziale Gesundheit	17.500,00 11
12 PROGES - Wir schaffen Gesundheit	33.500,00 12
13 Selbsthilfe OÖ - Dachverband der Selbsthilfegruppen	19.000,00 13
14 Verein Gesunde Städte Österreichs	2.600,00 14
15 Zellkern - Wegweiser zum Leben, Beratungsstelle für Schwer- und Chronisch Kranke und deren Angehörige	8.800,00 15
16 Subventionen an Einzelpersonen	6.600,00 16
17 Subventionen unter € 1.200,--	4.400,00 17
SUMME: GESUNDHEITSWESEN	446.900,00
 SOZIALES	
1 Albanischer Islamisch Sport- und Kulturverein Bashkimi	4.800,00 1
2 Alleinerziehend - Verein für alleinerziehende und getrennt lebende Eltern	40.000,00 2
3 Arbeitsgemeinschaft für Obdachlose	180.000,00 3
4 Autonomes Frauenzentrum	55.600,00 4
5 B7 Arbeit und Leben	17.000,00 5
6 Begegnung - Arcobaleno	10.959,00 6
7 Black Community Oberösterreich	3.400,00 7
8 Blinden- und Sehbehindertenverband Oberösterreich	5.400,00 8

SUBVENTIONSEMPFÄNGER/INNEN	BETRAG IN €
9 Caritas für Betreuung und Pflege	150.989,73 9
10 Caritas für Kinder und Jugendliche	10.000,00 10
11 Caritas für Menschen in Not	84.000,00 11
12 das kollektiv. kritische bildungs-, beratungs- und kulturarbeit von und für migrantinnen	13.004,94 12
13 Diakonie Zentrum Spattstraße gemeinnützige GmbH	26.753,92 13
14 Eltern-Kind-Zentrum Linz	25.000,00 14
15 Englische Spielschule e.U.	1.900,00 15
16 Evangelische Stadt-DIAKONIE Linz	16.500,00 16
17 Familienakademie der Kinderfreunde Region Linz-Stadt	120.000,00 17
18 Familienbund Oberösterreich GmbH	71.000,00 18
19 Freie Waldorfschule	125.000,00 19
20 Gemeinschaft der Polen in OÖ	1.200,00 20
21 Hospizbewegung Linz, Linz Land, Urfahr Umgebung und Rohrbach	20.000,00 21
22 HPE OÖ - Hilfe für Angehörige psychisch Erkrankter	1.467,00 22
23 IBUK - Verein für interkulturelle Begegnung und Kulturvermittlung	9.000,00 23
24 JAAPO - für Partizipation von Women of Color	2.100,00 24
25 Jugend- und Kulturzentrum Hof	17.000,00 25
26 Jugendunterstützungsverein Cube	45.000,00 26
<u>Kinderbetreuungseinrichtungen: Freiwillige Subventionen</u>	
27 Caritas für Menschen mit Behinderungen - sozial gestaffeltes Mittagessen	15.144,21 27
28 Diakonie Zentrum Spattstraße gemeinnützige GmbH - laufender Aufwand	53.000,00 28
29 Diakonie Zentrum Spattstraße gemeinnützige GmbH - sozial gestaffeltes Mittagessen	9.895,57 29
30 Englische Spielschule e.U. - sozial gestaffeltes Mittagessen	3.630,00 30
31 Haus der Frau - laufender Aufwand	2.700,00 31
32 Kindergarten für Alle Förderung integrativer Vorschulerziehung - sozial gestaffeltes Mittagessen	3.253,19 32
33 Kindergruppe Das Nest - laufender Aufwand	50.000,00 33
34 KVL - KiTa Verbund Linz - sozial gestaffeltes Mittagessen	118.444,38 34
35 Linzer Kindergruppe Kunterbunt - sozial gestaffeltes Mittagessen	2.746,38 35
36 Österreichische Kinderfreunde, Region Linz-Stadt - sozial gestaffeltes Mittagessen	44.263,49 36
37 Schulverein der Kreuzschwestern - sozial gestaffeltes Mittagessen	1.343,00 37
38 Verein Kindergruppe Rasselbande - sozial gestaffeltes Mittagessen	6.835,84 38
39 vivo Kinderwelt GmbH - sozial gestaffeltes Mittagessen	1.678,63 39
40 Volkshilfe Gesundheits- und Soziale Dienste GmbH - sozial gestaffeltes Mittagessen	10.008,37 40
41 Waldorfkindergarten Nord - sozial gestaffeltes Mittagessen	14.198,01 41
42 Waldorfkindergarten Süd - sozial gestaffeltes Mittagessen	5.924,01 42

Zwischensumme: Kinderbetreuungseinrichtungen		343.065,08
43	Katholische Jugend OÖ	16.000,00 43
44	Katholischer Familienverband OÖ	2.700,00 44
45	Konvent der Barmherzigen Brüder Linz - Seniorenheim Franziskusschwestern Linz	220.016,07 45
46	Kroatisches Zentrum Linz	3.670,00 46
47	migrare - Zentrum für MigrantInnen OÖ	26.250,00 47
48	Multiethnische Jugend Österreich - Muslimische Jugend Österreich, Landesorganisation Oberösterreich	3.794,00 48
49	Oberösterreichischer Kriegsoffer- und Behindertenverband	6.000,00 49
50	Oberösterreichischer Zivilinvalidenverband	4.500,00 50
51	Oberösterreichisches Hilfswerk GmbH	20.000,00 51
52	Österreichische Kinderfreunde, Landesorganisation Oberösterreich	21.973,00 52
53	Österreichische Kinderfreunde, Region Linz-Stadt	41.891,50 53
54	Österreichischer Jugendherbergsverband, Landesgruppe Oberösterreich	16.274,00 54
55	PANGEA. Werkstatt der Kulturen der Welt	9.000,00 55
56	Pfarramt St. Peter Linz	1.500,00 56
57	pro mente Oberösterreich, Gesellschaft für psychische und soziale Gesundheit	4.500,00 57
58	Schulverein der Kreuzschwestern	40.000,00 58
59	Serbischer Kulturverein "Nikola Tesla"	2.700,00 59
60	Serbischer Verein "Vidovdan"	2.062,94 60
61	SOMA - Verein für Mitmenschen mit geringem Einkommen	44.586,24 61
62	SOS-Menschenrechte Österreich	84.460,00 62
63	Südwind - Verein für entwicklungspolitische Bildungs- und Öffentlichkeitsarbeit - Oberösterreich	7.500,00 63
64	Telefonseelsorge	11.000,00 64
65	TURBINE Kids-Zentrum in der Tuchfabrik	28.500,00 65
66	Verband der Heimat- und Trachtenvereine Linz und Umgebung	2.260,00 66
67	Verein der Bosniaken "Nur" Linz	6.438,09 67
68	Verein der Bürger von Bosnien und Herzegowina	4.000,00 68
69	Verein für Jugend-, Familien- und Sexualberatung	25.000,00 69
70	Verein Hilfe für Kinder und Eltern	67.000,00 70
71	Verein MAIZ, Autonomes Zentrum von und für Migrantinnen	17.800,00 71
72	Verein Wohnplattform	110.000,00 72
73	VFQ Gesellschaft für Frauen und Qualifikation mbH	30.000,00 73
74	Vinzenzgemeinschaft Hl. Familie	650.000,00 74
75	Volkshilfe Flüchtlings- und MigrantInnenbetreuung GmbH	15.000,00 75
76	Volkshilfe Gesundheits- und Soziale Dienste GmbH	90.000,00 76
77	Volkshilfe Oberösterreich	3.000,00 77

SUBVENTIONSEMPFÄNGER/INNEN	BETRAG IN €
78 Volkshochschule Oberösterreich gemeinnützige Bildungs-GmbH der AK für OÖ	73.846,50 ⁷⁸
79 VSG Unabhängiges LandesFreiwilligenzentrum	13.761,00 ⁷⁹
80 VSG Verein für Sozial- und Gemeinwesenprojekte	243.761,00 ⁸⁰
81 WayNakh Sport- und Kulturverein	2.000,00 ⁸¹
82 WEG-Biesenfeld	4.526,00 ⁸²
83 Younion - die Daseinsgewerkschaft Bezirksgruppe Linz-Stadt	37.789,88 ⁸³
84 Younion - die Daseinsgewerkschaft LG OÖ / Sektion Pensionisten	3.633,64 ⁸⁴
85 Zentrum der zeitgemäßen Initiativen ZZI - Austria	2.372,00 ⁸⁵
86 Subventionen an Einzelpersonen	5.014,71 ⁸⁶
87 Subventionen unter € 1.200,--	1.827,97 ⁸⁷
 SUMME: SOZIALES	 3.433.049,21

WIRTSCHAFTSFÖRDERUNG

1 Acceler8 GmbH	2.500,00 ¹
2 ARGE Bindermichl	3.350,00 ²
3 ARGE Christkindlmarkt Hauptplatz	19.000,00 ³
4 ARGE Südbahnhofmarkt Linz	38.026,05 ⁴
5 ARGE Urfahrannermarkt	40.000,00 ⁵
6 ARGE Weihnachtsmarkt	19.000,00 ⁶
7 AS-Service GmbH	4.000,00 ⁷
8 Butleroy GmbH	1.665,00 ⁸
9 COLUMBUS GmbH	8.115,00 ⁹
10 CompanyCode Werbe GmbH	4.800,00 ¹⁰
11 cortEXplore GmbH	2.210,60 ¹¹
12 Die Färberei Beyer & Zehetner Friseur und Visagistik OG	1.530,00 ¹²
13 Ebisu Sushi GmbH	3.000,00 ¹³
14 Einkaufszentrum-Biesenfeld	8.175,92 ¹⁴
15 Familienbund Oberösterreich GmbH	5.000,00 ¹⁵
16 HABI - Shops Handelsgesellschaft m.b.H.	4.972,00 ¹⁶
17 Interessengemeinschaft Alturfahr	6.837,23 ¹⁷
18 Interessengemeinschaft Hauptstraße	5.688,97 ¹⁸
19 Interessengemeinschaft Solar City	1.519,83 ¹⁹
20 Interessengemeinschaft Zentrum Muldenstraße	8.000,00 ²⁰
21 k.u.k. Hofbäckerei OG	3.000,00 ²¹
22 KLIKK Kleinmünchner Interessengemeinschaft Kaufmannschaft und Kultur	11.000,00 ²²
23 KOOP Live-Marketing GmbH	47.000,00 ²³

SUBVENTIONSEMPFÄNGER/INNEN	BETRAG IN €
24 kpibench GmbH	1.815,18 24
25 La Baguette KG	3.000,00 25
26 Linzer City-Ring	151.500,00 26
27 Linzer Landwirte	1.465,00 27
28 Linzer Veranstaltungsgesellschaft m.b.H.	9.000,00 28
29 linzlabyrinth - Handelsinitiative der Linzer Seitenstraßen	4.000,00 29
30 Mox Innovations GmbH	2.853,23 30
31 Neubauer OG	3.700,00 31
32 PIXXERS GmbH	2.950,00 32
33 Planery GmbH	2.179,20 33
34 Pocket Lifestyle IT-Solutions GmbH	1.483,25 34
35 Simader - Brot & Schokoladenparadies	3.000,00 35
36 SKATEMAGIC GmbH	10.000,00 36
37 Stadtmarkt Linz	1.287,10 37
38 Symflower GmbH	1.711,35 38
39 Tech Center Linz - Winterhafen Errichtungs- und Betriebsgesellschaft m.b.H.	22.500,00 39
40 Tourismusverband Linz	752.500,00 40
41 Verein zur Förderung von Innovation bei Wissensdienstleistern	1.200,00 41
42 Weihnachtsbeleuchtung	323.886,73 42
43 Wirtschaftskammer Österreich	6.000,00 43
44 Subventionen an Einzelpersonen	39.000,00 44
45 Subventionen unter € 1.200,--	4.380,68 45
SUMME: WIRTSCHAFTSFÖRDERUNG	1.597.802,32
 WISSENSCHAFTSFÖRDERUNG	
1 FH OÖ Studienbetriebs GmbH	425.382,25 1
2 Institut für Angewandte Umweltbildung	9.800,00 2
3 Institut für Kommunalwissenschaften Linz	20.750,74 3
4 LINZ AG für Energie, Telekommunikation, Verkehr und Kommunale Dienste	250.000,00 4
5 Universität für künstlerische und industrielle Gestaltung Linz	179.586,24 5
6 Universität Linz	279.732,07 6
SUMME: WISSENSCHAFTSFÖRDERUNG	1.165.251,30

ZUSCHUSSBEDARF FÜR PERSONEN IN BETREUUNGSEINRICHTUNGEN**Kindertagesbetreuung:**

1	Zuschussbedarf für Kinder in städtischen Krabbelstuben	7.566.470,11	1
2	Zuschussbedarf für Kinder in städtischen Kindergärten	22.892.417,23	2
3	Zuschussbedarf für Kinder in städtischen Horten	7.541.029,53	3

SeniorInnenbetreuung:

4	Zuschussbedarf für Personen in auswärtigen Heimen	1.894.183,62	4
5	Zuschussbedarf für Personen in privaten Heimen	13.827.358,63	5
6	Zuschussbedarf für Personen in städtischen SeniorInnenzentren	14.651.513,98	6
7	Zuschussbedarf für Personen für den Besuch von Tageszentren und Seniorenklubs	1.423.000,00	7

SUMME: ZUSCHUSSBEDARF FÜR PERSONEN IN BETREUUNGSEINRICHTUNGEN**69.795.969,10****NATURALSUBVENTIONEN**

1	Aufstellung von Verkehrszeichen, Reinigung, Beleuchtung (Veranstaltungen)	51.742,74	1
2	Benützung des öffentlichen Gutes	30.884,80	2
3	Bereitstellung von Räumlichkeiten bzw. Gegenständen	18.785,17	3
4	Brandsicherheitswachdienste und Unterstützung	4.647,50	4
5	Freilernmittel	89.426,00	5
6	Gärtnerische Pflege auf Fremdf Flächen	7.130,00	6
7	Schulärztliche Untersuchungen	6.598,80	7
8	Dekorationen für Veranstaltungen und Arbeitsleistungen bzw. Material	21.230,90	8
9	Parkgebühreneinnahmen (Verzicht zugunsten Schanigärten)	33.607,27	9
10	Pauschalierungen	268.404,00	10
11	Mindereinnahmen Aktivpass	335.467,50	11

Jobimpuls-Mitarbeiterinnen/Mitarbeiter

12	Arge Obdachlose (11 Pers.)	86.866,55	12
13	Caritas (1 Pers.)	10.424,07	13
14	IBUK (1Pers.)	6.050,13	14
15	Sozialmarkt SOMA Wiener Straße (35 Pers.)	322.879,92	15
16	Verein MAIZ (2 Pers.)	37.379,33	16
17	VFQ (2 Pers.)	14.685,45	17

SUBVENTIONSEMPFÄNGER/INNEN	BETRAG IN €
18 Volkshilfe (inkl. SOMA Urfahr: 63 Pers.)	562.707,37 18
19 VSG (3 Pers.)	20.144,16 19
20 Wohnplattform (1 Pers.)	16.803,05 20
21 Unternehmensgruppe Linz exkl. Magistrat Linz (157 Pers.)	1.538.895,42 21
Zwischensumme: Jobimpuls-Mitarbeiterinnen/Mitarbeiter	2.616.835,45
22 Sporthallenbenützung durch Sportvereine, -verbände und sonstige Organisationen	565.004,24 22
23 Sportplatzpflege auf Vereinssportanlagen	139.260,00 23
24 Verleih von Geräten/Bühnenelementen und Magistratsmusik	3.140,00 24
25 Verpachtung von Grundflächen für Sportflächen	24.930,33 25
26 Zur Verfügungstellung von Werbeflächen, Drucksorten	10.548,00 26
27 Sonstiges	8.489,64 27
SUMME: NATURALSUBVENTIONEN	4.236.132,34
WEITERGABE VON LANDESFÖRDERUNGEN	
1 GWG	1.317.600,00 1
2 Schule des Ungehorsams	155.000,00 2
3 Verein Jugend und Freizeit	432.600,00 3
SUMME: WEITERGABE VON LANDESFÖRDERUNGEN	1.905.200,00