

Subventions- und Transferbericht 2020



INHALTSVERZEICHNIS

Erläuterungen zum Subventions- und Transferbericht	3
Analysen	4
Zusammenfassung	4
Gesamtergebnis	5
Detailanalyse	7
A. Transfers und Subventionen im eigenen Gestaltungsbereich	7
B. Transfers außerhalb des eigenen Gestaltungsbereiches auf gesetzlicher Grundlage	17
C. Transfers für Personen in Betreuungseinrichtungen	19
Übersichten	21
A. Transfers und Subventionen im eigenen Gestaltungsbereich	22
B. Transfers außerhalb des eigenen Gestaltungsbereiches auf gesetzlicher Grundlage	24
C. Transfers für Personen in Betreuungseinrichtungen	25
Freiwillige Subventionen – Empfänger*innen	26

Erläuterungen zum Subventions- und Transferbericht

Der Subventions- und Transferbericht der Stadt Linz wurde mit dem Berichtsjahr 2020 überarbeitet und neu strukturiert und legt nun transparent und detailliert Nachweis über die Transfer- und Subventionskategorien der Stadt Linz auf freiwilliger, vertraglicher bzw. gesetzlicher Grundlage.

Die Gliederungen der einzelnen Subventions- und Transferarten wurden überarbeitet und deren Zuteilungen nachvollziehbarer dargestellt, weiters sind die Gesellschafterzuschüsse, die die Stadt Linz an ihre ausgegliederten Unternehmen leistet, umfassend in den Subventions- und Transferbericht eingearbeitet worden. Darüber hinaus wurden die Empfehlungen des Oberösterreichischen Landesrechnungshofs, die sich im Rahmen der Gebarungsprüfung der Stadt Linz ergeben haben, in der neuen Berichtsform berücksichtigt.

Im Zuge dessen sind auch die Strukturen der Jahre 2018 und 2019 rückwirkend adaptiert worden, um die Vergleichbarkeit mit den Vorjahren ordnungsgemäß darstellen zu können.

Im Subventions- und Transferbericht der Stadt Linz sind jene Subventionen und Transferzahlungen enthalten, die im Rechnungsjahr 2020 ausbezahlt wurden. Die jeweils zu Grunde liegenden Beschlüsse können jedoch bereits vor dem Rechnungsjahr 2020 gefasst worden sein.

ANALYSEN

Zusammenfassung

€ 335,2 Mio. stellte die Stadt Linz **im Jahr 2020** Vereinen, Institutionen, Gebietskörperschaften, Unternehmen, Organisationen und Personen in Form von Subventionen und Transferzahlungen zur Verfügung. Dieser Wert liegt **€ 7,7 Mio. bzw. 2,3 %** unter dem des Jahres 2019 (€ 342,9 Mio.). Der **Anteil** der Subventionen und Transferzahlungen **an den operativen und investiven Ausgaben des städtischen Haushaltes** (2020: € 841,7 Mio.) beträgt **39,8 %**.

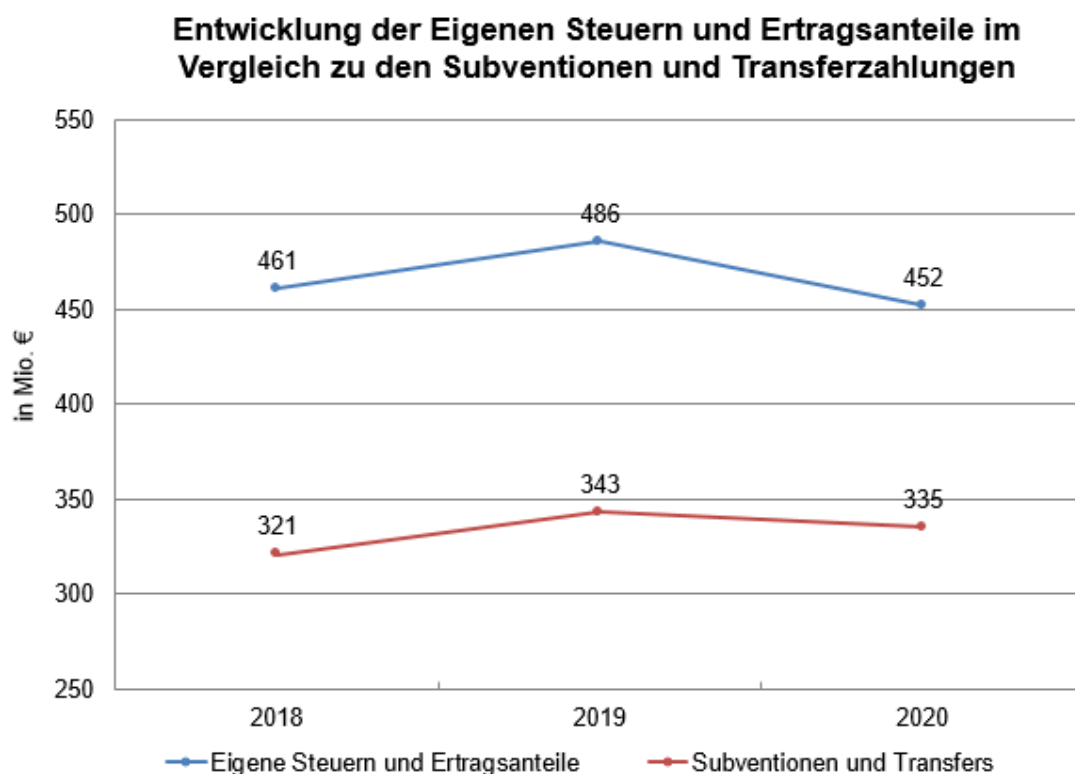
A. Die „**Transferzahlungen und Subventionen im eigenen Gestaltungsbereich**“ betragen **2020 € 109,1 Mio.** (2019: € 126,9 Mio.). Dies entspricht einer **Minderung von € 17,9 Mio. bzw. 14,1 %**. Grund für diese Reduktion sind unter anderem die Vertragsbeendigungen mit der Kepler Universitätsklinikum GmbH und mit dem Musiktheater.

B. Die „**Transferzahlungen außerhalb des eigenen Gestaltungsbereiches auf gesetzlicher Grundlage**“ verzeichnen eine leichte Erhöhung **um € 1,4 Mio.**, das entspricht einer prozentuellen **Steigerung von 0,9 %**. Insgesamt mussten im Jahr **2020 € 150,9 Mio.** unter diesem Titel aufgewendet werden. Die Zunahme ist vor allem auf die Erhöhung des Krankenanstaltenbeitrages und auf die erhöhten Zahlungen für die Chancengleichheit zurückzuführen.

C. Mit einem **Plus von € 8,8 Mio.**, das entspricht einer **prozentuellen Erhöhung von 13,2 %**, steigen die **Transferzahlungen für Personen in Betreuungseinrichtungen** – in Form gestützter Tarife – für Kinder- und Senior*innenbetreuung auf **€ 75,3 Mio.** (2019: € 66,5 Mio., 2018: € 69 Mio.). Die Zuschussleistungen für die Kinderbetreuung in städtischen Krabbelstuben, Kindergärten und Horten erhöhen sich um **8,5 %** (plus € 3,2 Mio.). Die Zahlungen für die Senior*innenbetreuung in (auswärtigen, privaten und städtischen) Senior*innen- und Tageszentren verzeichnen gegenüber dem Vorjahr ebenso eine Erhöhung von **19,5 %** (plus € 5,5 Mio.).

Gesamtergebnis¹

€ 335,2 Mio. stellt die Stadt Linz im Jahr 2020 Vereinen, Institutionen, Gebietskörperschaften, Unternehmen, Organisationen und Personen in Form von Subventionen und Transferzahlungen zur Verfügung. Dieser Wert liegt € 7,7 Mio. bzw. 2,3 % unter dem des Jahres 2019 (€ 342,9 Mio.). Der Anteil der Subventionen und Transferzahlungen an den operativen und investiven Ausgaben des städtischen Haushaltes (2020: € 841,7 Mio.) beträgt 39,8 %.



Die Subventions- und Transferzahlungen sind ab dem Berichtsjahr 2020 wie folgt gegliedert:

A. Transfers und Subventionen im eigenen Gestaltungsbereich

Die „Transfers und Subventionen im eigenen Gestaltungsbereich“ umfassen die Freiwilligen Subventionen, die Transfers aufgrund vertraglicher Regelungen, die Gesellschafterzuschüsse sowie die Naturalsubventionen, die die Stadt Linz jährlich gewährt.

¹ Vgl. Tabelle 1, Seite 21

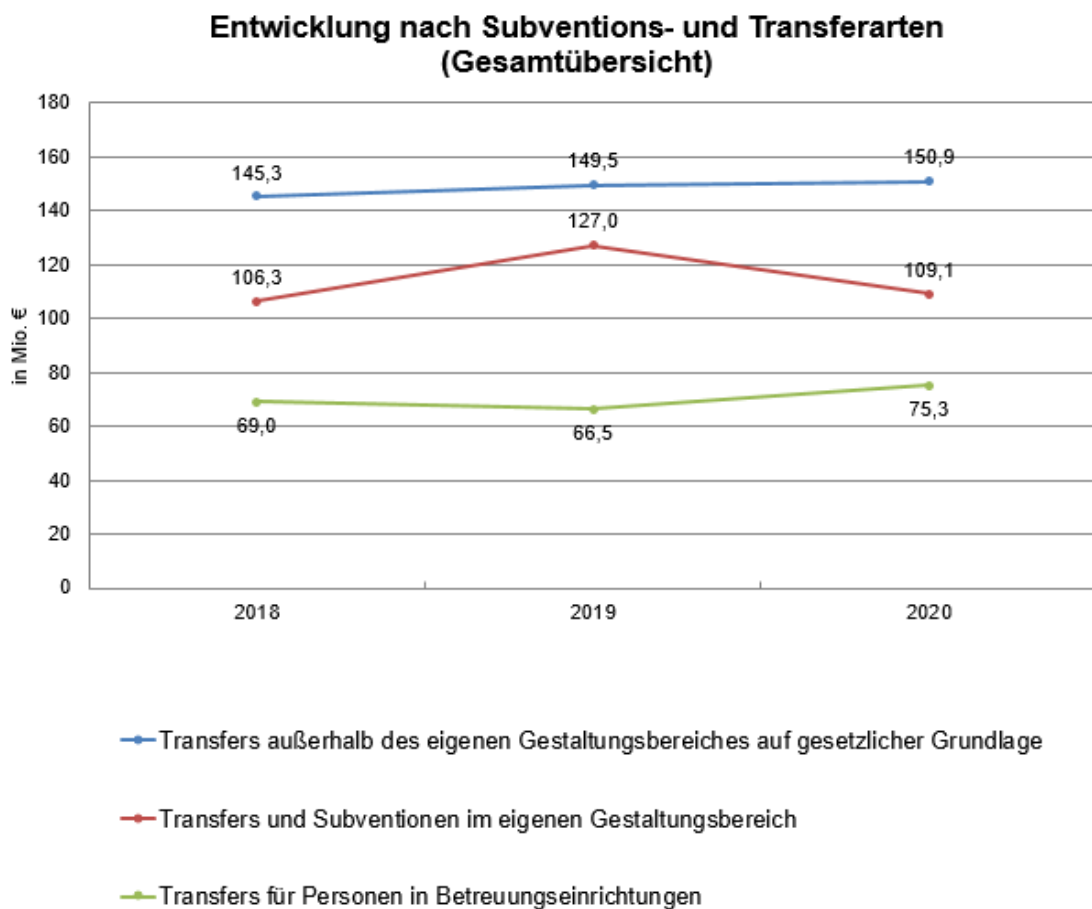
B. Transfers außerhalb des eigenen Gestaltungsbereiches auf gesetzlicher Grundlage

Unter den „Transfers außerhalb des eigenen Gestaltungsbereiches auf gesetzlicher Grundlage“ sind jene Zahlungen abgebildet, die die Stadt Linz an Gebietskörperschaften oder an Dritte aufgrund von Gesetzen ausbezahlen hat. Diese Zahlungen sind von der Stadt Linz in keiner Form beeinfluss- bzw. steuerbar.

C. Transfers für Personen in Betreuungseinrichtungen

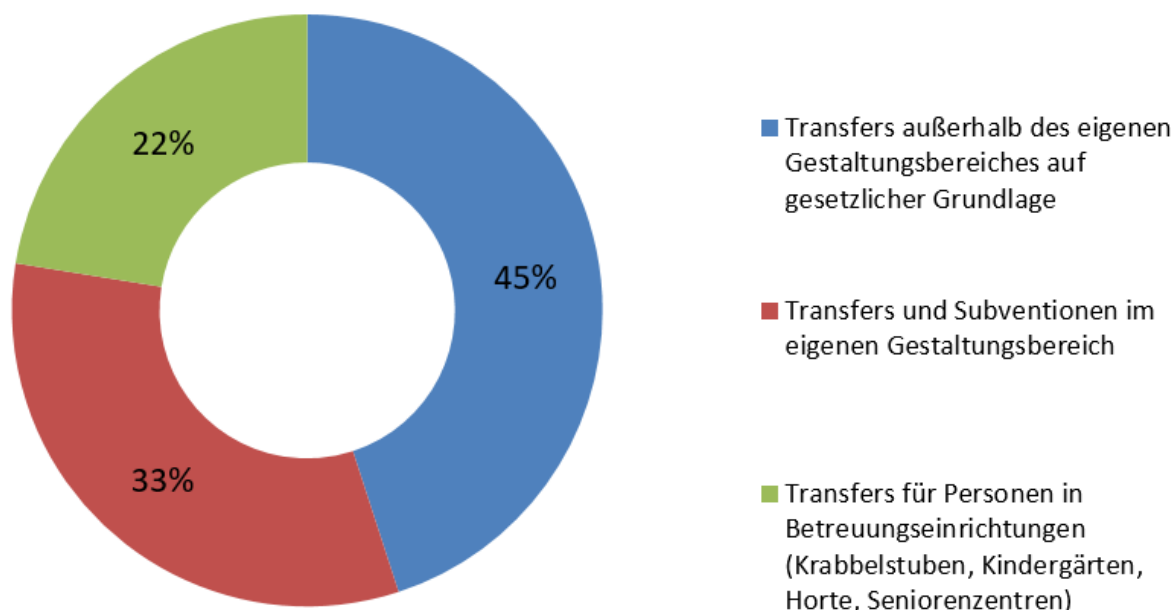
Bei den „Transfers für Personen in Betreuungseinrichtungen“ sind jene Zahlungen zusammengefasst, die die Stadt Linz zum einen an städtische Krabbelstuben, Kindergärten und Horte entrichtet und die somit Kindern zugutekommen. Zum anderen sind hier jene Transfers zu finden, die die Stadt Linz für Personen in auswärtigen und privaten Heimen leistet, aber auch solche die die Stadt Linz für Personen in den städtischen Seniorenzentren und deren Tageszentren und Clubs Aktiv entrichtet.

Die einzelnen Subventions- und Transferarten zeigen in den Jahren 2018 bis 2020 folgende Entwicklungen:



Im Jahr 2020 verteilt sich das **Gesamtvolumen in Höhe von € 335,2 Mio.** wie folgt auf die einzelnen Subventions- und Transferarten:

Subventions- und Transferarten 2020



In der Folge werden die oben genannten Subventions- und Transferarten in einer Detailanalyse erläutert und dargestellt.

Detailanalyse

A. Transfers und Subventionen im eigenen Gestaltungsbereich

Die Transfers und Subventionen im eigenen Gestaltungsbereich der Stadt Linz **betragen 2020 € 109,1 Mio.** Gegenüber dem Jahr 2019 bedeutet dies eine **Reduktion um insgesamt € 17,9 Mio.**, das entspricht einer **Verminderung um 14,1 %**. Die Transfers und Subventionen im eigenen Gestaltungsbereich umfassen die Zahlungen der **Freiwilligen Subventionen**, die **Transfers aufgrund vertraglicher Regelungen**, die **Gesellschafterzuschüsse** sowie die **Naturalsubventionen**, die im Jahr 2020 geleistet wurden.

Die Transfers und Subventionen im eigenen Gestaltungsbereich stellen den von der Stadt Linz im Wesentlichen frei disponiblen Teil des Subventions- und Transfervolumens dar.

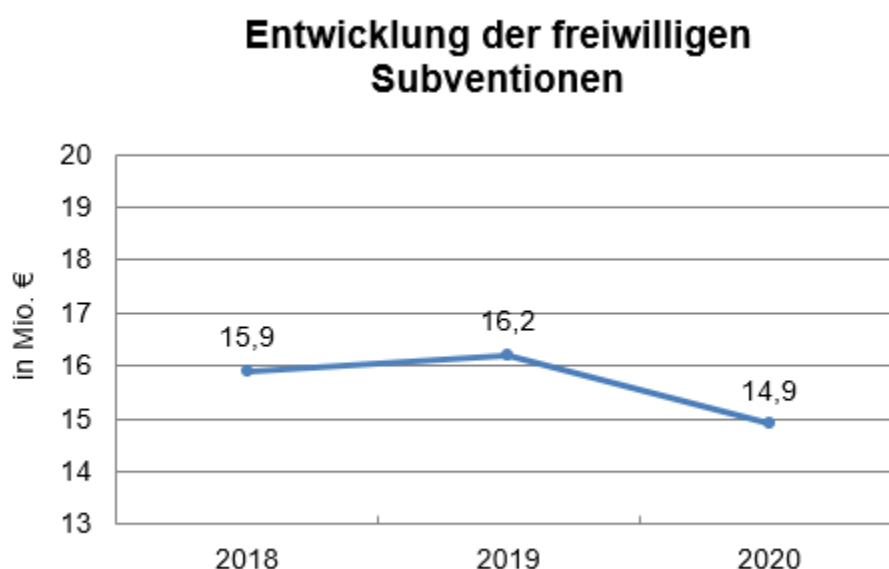
Auf den folgenden Seiten, wird auf die oben angeführten Teilbereiche im Detail Bezug genommen und es werden deren Veränderungen im Zeitablauf dargestellt.

I. Freiwillige Subventionen²

Die Stadt Linz hat im Jahr 2020 **€ 14,9 Mio.** an **freiwilligen Subventionen** ausbezahlt. Dieser Wert liegt € 1,3 Mio. bzw. 8 % unter dem Vorjahr (2019: € 16,2 Mio.). Von den insgesamt € 14,9 Mio. an freiwilligen Zahlungen wurden € 11 Mio. als laufende Zuschüsse und € 3,9 Mio. als investive Zuschüsse ausbezahlt.

Die Teilbereiche Allgemeine Subventionen, Gesundheitswesen, Kunst und Kultur und Tourismus verzeichnen einen Anstieg gegenüber dem Vorjahr. Eine Reduktion ist in den Teilbereichen Altstadterhaltung, Stadterneuerung und Lifteinbauten, Soziales, Sport, Umwelt- und Klimaschutzmaßnahmen, Energiesparmaßnahmen, sowie Wirtschaft und Wissenschaft festzustellen.

Die nachstehende Grafik zeigt die Entwicklung der freiwilligen Subventionen in den letzten drei Jahren:



Der **Anteil** der freiwilligen Subventionen **am Volumen der operativen und investiven Ausgaben** der Stadt Linz (2020: € 841,7 Mio.) beträgt **1,8 %**.

Im Detail ergeben sich differenziert nach Subventionsbereichen folgende **Veränderungen** gegenüber 2019:

² Vgl. Tabelle 2, Seite 22 bzw. Detailauflistung „Freiwillige Subventionen - Empfänger*innen“ ab Seite 26

- **Allgemeine Subventionen**

Volumen 2020: € 2,7 Mio. / € +67,6 Tsd. / +2,6 %

davon laufende Zuschüsse: € 2,6 Mio.

davon investive Zuschüsse: € 137,3 Tsd.

Das Volumen der Allgemeinen Subventionen verzeichnet im Jahr 2020 eine geringe Erhöhung von € 67,6 Tsd. bzw. 2,6 %.

- **Altstadterhaltung, Stadterneuerung und Lifteinbauten**

Volumen 2020: € 1,8 Mio. / € -395,9 Tsd. / -18 %

davon investive Zuschüsse: € 1,8 Mio.

Teilbereich Lifteinbauten:

Volumen 2020: € 1,8 Mio. / -18 %

Bei den Lifteinbauten kommt es durch rückläufige Annuitätenzuschüsse zu einer Verringerung des Subventionsvolumens im Jahr 2020 in der Höhe von € 405,5 Tsd.

Teilbereich Altstadterhaltung, Stadterneuerung:

Volumen 2020: € 9,6 Tsd. / +100 %

Diese Förderschiene wird aktuell kaum in Anspruch genommen. So konnte im Jahr 2020 nur ein Förderfall abgewickelt werden.

- **Gesundheitswesen**

Volumen 2020: € 505,6 Tsd. / € +58,7 Tsd. / +13,1 %

davon laufende Zuschüsse: € 319,6 Tsd.

davon investive Zuschüsse: € 186 Tsd.

Im Vergleich zum Vorjahr ist eine Erhöhung von insgesamt € 58,7 Tsd. bzw. 13,1 % zu verzeichnen. Diese Erhöhung ist vor allem auf die erstmalige Teilzahlung der Investitionsförderung an den Arbeiter-Samariter-Bund Linz zurückzuführen. Im Bereich Gesundheitswesen ist pandemiebedingt ein Ausfall von diversen Veranstaltungen mit entsprechend reduzierten Subventionsleistungen zu verzeichnen.

- **Kunst und Kultur**

Volumen 2020: € 2,6 Mio. / € 91,8 Tsd. / +3,7%

davon laufende Zuschüsse: € 2,5 Mio.

davon investive Zuschüsse: € 96,7 Tsd.

Die Kunst- und Kultursubventionen verzeichnen gegenüber dem Vorjahr eine leichte Steigung in Höhe von € 91,8 Tsd. bzw. 3,7 %. Diese Erhöhung steht im Zusammenhang mit den vermehrten Förderungen an Einzelpersonen.

- **Soziales**

Volumen 2020: € 2,7 Mio. / € -765,8 Tsd. / -22,3%

davon laufende Zuschüsse: € 2,4 Mio.

davon investive Zuschüsse: € 285 Tsd.

Das Subventionsvolumen im Sozialbereich reduziert sich im Vergleich zum Vorjahr um € 765,8 Tsd. bzw. 22,3 %. Diese Reduktion ist einerseits auf die Förderung in Höhe von € 650 Tsd. an den Verein Vinzenzgemeinschaft Hl. Familie zurückzuführen, die im Jahr 2019 ausbezahlt wurde. Andererseits zeigt sich pandemiebedingt eine Verringerung der freiwilligen Leistungen der Stadt gegenüber privaten Trägern von Kinderbetreuungseinrichtungen bezogen auf das sozial gestaffelte Mittagessen.

- **Sport**

Volumen 2020: € 2,5 Mio. / € -74,7 Tsd. / -2,9 %

davon laufende Zuschüsse: € 1,8 Mio.

davon investive Zuschüsse: € 659,4 Tsd.

Die laufenden Zuschüsse für den Sport in Höhe von € 1,8 Mio. liegen gegenüber dem Vorjahr geringfügig höher (2019: € +28,7 Tsd. bzw. +1,6 %). Das Niveau der investiven Zuschüsse für die sanierungsbedingten Adaptierungen von Sportstätten beträgt 2020 € 659,4 Tsd. und liegt um 13,6 % unter dem Vorjahr (2019: € 762,8 Tsd.).

- **Tourismus**

Volumen 2020: € 768 Tsd. / € +15,5 Tsd. / +2,1 %

davon laufende Zuschüsse: € 768 Tsd.

Im Bereich Tourismus ist die Erhöhung von € 15,5 Tsd. (+2,1 %) auf Valorierungen der Auszahlungen an den Tourismusverband Linz zurückzuführen.

- **Umwelt- und Klimaschutzmaßnahmen, Energiesparmaßnahmen**

Volumen 2020: € 391,7 Tsd. / € -64 Tsd. / -14,1 %

davon laufende Zuschüsse: € 122,9 Tsd.

davon investive Zuschüsse: € 268,8 Tsd.

Im Jahr 2020 kommt es bei der Subventionierung für Umwelt- und Klimaschutzmaßnahmen, Energiesparmaßnahmen zu einer Reduktion gegenüber 2019 in Höhe von € 64 Tsd. (minus 14,1 %). Die Verringerung dieses Förderbereichs ist weitgehend auf die Umstellung des Interessentenbeitrags Haselbach/Wildbach zurückzuführen, der ab 2020 nicht mehr als Kapitaltransfer verbucht wird. Im Bereich Umwelt- und Klimaschutzmaßnahmen, Energiesparmaßnahmen sind auch die Subventionen die im Rahmen des Klimafonds der Stadt Linz vergeben werden umfasst. Aus dem Klimafonds der Stadt Linz wurden im Jahr 2020 insgesamt € 63,8 Tsd. an Förderungen ausbezahlt.

- **Wirtschaft**

Volumen 2020: € 459,6 Tsd. / € -61,9 Tsd. / -11,9 %

davon laufende Zuschüsse: € 426,6 Tsd.

davon investive Zuschüsse: € 33 Tsd.

Im Vergleich zum Vorjahr zeigen die Wirtschaftsförderungen eine Reduktion in der Höhe von € 61,9 Tsd. bzw. 11,9 %. Die Reduktion findet sich überwiegend im Rahmen der KOOP Live-Marketing GmbH, die im Jahr 2020 seitens Stadt Linz nicht bereitgestellt wurde, da das Krone Fest pandemiebedingt nicht stattgefunden hat. Aus selbigen Grund kam es auch zu einer geringeren Förderung der ARGE Urfahrermarkt.

- **Wissenschaft**

Volumen 2020: € 565,4 Tsd. / € -174,4 Tsd. / -23,6 %

davon laufende Zuschüsse: € 172,4 Tsd.

davon investive Zuschüsse: € 393,1 Tsd.

Die Wissenschaftsförderungen verzeichnen gegenüber dem Vorjahr eine Reduktion in der Höhe von € 174,4 Tsd. bzw. 23,6 %. Diese Reduktion ist vor allem darauf zurück zu führen, dass im Jahr 2019 die letzte Teilzahlung an die Linz Service GmbH für die Mietenrefundierung der JKU in der Gruberstraße ausbezahlt wurde. Im Jahr 2020 wurde die erste Teilzahlung für den Umbau der Brückenkopfgebäude in Höhe von € 243,1 Tsd., in welchen die Kunstuniversität Linz untergebracht ist, ausbezahlt.

- **Subventionen unter € 1.200,-**

Für Subventionen unter € 1.200,- wurden 2020 insgesamt € 203,7 Tsd. aufgewendet (2019: € 195,4 Tsd.). Innerhalb der letzten zehn Jahre erfolgte eine Halbierung dieser Kleinstförderungen (vgl. 2010: € 373 Tsd.). Am Volumen aller Subventionen unter € 1.200,- nehmen die Bereiche Umwelt- und Klimaschutzmaßnahmen, Energiesparmaßnahmen (€ 109,9 Tsd., 53,9 %) und Kunst und Kultur (€ 38,5 Tsd., 18,9 %) die größten Positionen ein.

Jedoch haben sich vor allem die Bereiche Wirtschaft (2020: € 16 Tsd., 2019: € 4,4 Tsd.) und Soziales (2020: € 16 Tsd., 2019: € 1,8 Tsd.) bei den Subventionen unter € 1.200,- im Jahr 2020 gegenüber dem Vorjahr stark erhöht. Die Erhöhungen lassen sich speziell auf jene Fördertöpfe zurückführen die pandemiebedingt eingerichtet wurden, wie zum Beispiel der Linzer Solidaritätsfonds oder die Unterstützungen im Zusammenhang mit den Kojengebühren.

II. Transfers aufgrund vertraglicher Regelungen³

Die Transferzahlungen aufgrund vertraglicher Regelungen betragen 2020 **€ 10,3 Mio.** gegenüber dem Jahr 2019 (€ 28,2 Mio.), dies bedeutet eine **Reduktion von € 17,9 Mio. bzw. 63,4 %**. Von den € 10,3 Mio. an Transferzahlungen aufgrund vertraglicher Regelungen wurden € 2,4 Mio. als laufende Zuschüsse und € 7,9 Mio. als investive Zuschüsse ausbezahlt.

Wesentliche Änderungen zum Vorjahr:

- **ASFINAG Autobahnen- und Schnellstraßen-Finanzierungs-Aktiengesellschaft**
Volumen 2020: € 139,3 Tsd.

davon investive Zuschüsse: € 139,3 Tsd.

Im Jahr 2020 wurde die Endzahlung für die Einhausung der A7 Bindermichl geleistet. Zu einer weiteren Zahlung an die ASFINAG Autobahnen- und Schnellstraßen-Finanzierungs-Aktiengesellschaft kam es durch eine Adaptierung der B126 im Zusammenhang mit dem Sicherheitsausbau der A7-Voestbrücke.

- **ASFINAG Bau Management GmbH**
Volumen 2020: € 1,8 Mio.

davon investive Zuschüsse: € 1,8 Mio.

Im Jahr 2020 wurde die dritte Teilrechnung für den Ausbau der A26 geleistet.

³ Vgl. Tabelle 2, Seite 22

- **Diverse Genossenschaften**

Volumen 2020: € 59,2 Tsd.

davon investive Zuschüsse: € 59,2 Tsd.

Gegenüber 2019 ist ein förderbedingter Rückgang von € 106,7 Tsd. zu verzeichnen.

- **Landestheater Linz - Musiktheater**

Volumen 2020: € 1,1 Mio.

davon investive Zuschüsse: € 1,1 Mio.

Da seitens Stadt Linz das Theater- und Orchesterübereinkommen mit 31. Dezember 2019 gekündigt wurde, kommt es im Jahr 2020 zu keiner laufenden Transferzahlung für den Theaterbetrieb. Die rund € 1,1 Mio. beziehen sich auf die vertraglich vereinbarte Transferleistung für den Bau des neuen Musiktheaters.

III. Gesellschafterzuschüsse⁴

Die Stadt Linz hat im Jahr 2020 Gesellschafterzuschüsse in Höhe von € 80,1 Mio. an die ausgegliederten städtischen Unternehmen ausbezahlt. Gegenüber dem Jahr 2019 (€ 78,2 Mio.) bedeutet dies einen Anstieg von € 1,9 Mio. bzw. 2,4 %. Von den € 80,1 Mio. an Gesellschafterzuschüssen wurden € 35,6 Mio. als laufende Zuschüsse und € 44,5 Mio. als investive Zuschüsse ausbezahlt.

Wesentliche Änderungen zum Vorjahr:

- **Ars Electronica Linz GmbH & Co KG**

Volumen 2020: € 7 Mio.

davon laufende Zuschüsse: € 6,4 Mio.

davon investive Zuschüsse: € 600 Tsd.

Da im Jahr 2020 ein erhöhter laufender Zuschuss an die Ars Electronica Linz GmbH & Co KG ausbezahlt wurde, kommt es zu einer Erhöhung von € 700 Tsd. Damit sind im Wesentlichen die kompensatorischen Zahlungen der Stadt im Zusammenhang mit der Kündigung des Theater- und Orchesterübereinkommens angesprochen.

⁴ Vgl. Tabelle 3, Seite 23

- **Design Center Linz Betriebsgesellschaft m.b.H. & Co KG**

Volumen 2020: € 2,1 Mio.

davon laufende Zuschüsse: € 2,1 Mio.

Im Jahr 2020 kommt es beim Design Center Linz zu einer liquiditätsbedingten Erhöhung um € 1,2 Mio. durch einen separaten Gesellschafterzuschuss.

- **Kepler Universitätsklinikum GmbH**

Volumen 2020: € 2Mio.

davon investive Zuschüsse: € 2 Mio.

Bei der Kepler Universitätsklinikum GmbH kommt es im Jahr 2020 zu einer Reduktion in der Höhe von € 8,2 Mio., da die Stadt Linz per 01. Jänner 2020 nicht mehr Gesellschafterin der Unternehmung ist und der Trägerselbstbehalt damit entfällt.

- **Linz AG**

Volumen 2020: € 14,2 Mio.

davon laufende Zuschüsse: € 7,3 Mio.

davon investive Zuschüsse: € 6,9 Mio.

Im Jahr 2020 kommt es zu einer Verringerung gegenüber dem Vorjahr in der Höhe von € 2,4 Mio. Diese Reduktion lässt sich im Wesentlichen damit begründen, dass im Vorjahr verstärkt Rückstände in der Höhe von € 2,8 Mio. beglichen wurden, die sich auf Dauerkarten und Umwelttickets beziehen.

- **Linzer Veranstaltungs GmbH**

Volumen 2020: € 13,5 Mio.

davon laufende Zuschüsse: € 13,5 Mio.

Die Erhöhung von € 6,7 Mio. ist auf steigende Zuschüsse für den Bereich Kultur zurückzuführen. Auch hier sind damit im Wesentlichen die kompensatorischen Zahlungen der Stadt im Zusammenhang mit der Kündigung des Theater- und Orchesterübereinkommens angesprochen.

- **Museen der Stadt Linz GmbH**

Volumen 2020: € 4 Mio.

davon laufende Zuschüsse: € 3,8 Mio.

davon investive Zuschüsse: € 135 Tsd.

Die Zuschüsse an die Museen der Stadt Linz GmbH haben sich im Jahr 2020 gegenüber dem Vorjahr um € 3 Mio. erhöht. Die Erhöhung lässt sich auf einen kompensatorischen zusätzlichen Gesellschafterzuschuss, der im Jahr 2020 pandemiebedingt geleistet wurde, zurückführen.

- **SZL Seniorenzentren Linz GmbH**

Volumen 2020: € 2,5 Mio.

davon investive Zuschüsse: € 2,5 Mio.

Der Zuschuss an die SZL Seniorenzentren Linz GmbH verringert sich im Jahr 2020 um € 800 Tsd.

- **Unternehmensgruppe der Stadt Linz Holding GmbH**

Volumen 2020: € 14,5 Mio.

davon laufende Zuschüsse: € 485 Tsd.

davon investive Zuschüsse: € 14 Mio.

Der Gesellschafterzuschuss im Jahr 2020 an die Unternehmensgruppe der Stadt Linz Holding GmbH erhöht sich entsprechend der Finanzierungsmodalitäten um € 1,5 Mio.

Die Transferzahlungen an die **Creative Region Linz GmbH (€ 275 Tsd.)**, die **IKT Linz GmbH (€ 85 Tsd.)**, die **Immobilien Linz GmbH & Co KG (€ 18,4 Mio.)** bzw. an den **Ordnungsdienst der Stadt Linz (€ 1,6 Mio.)** bleiben im Wesentlichen unverändert.

IV. Naturalsubventionen⁵

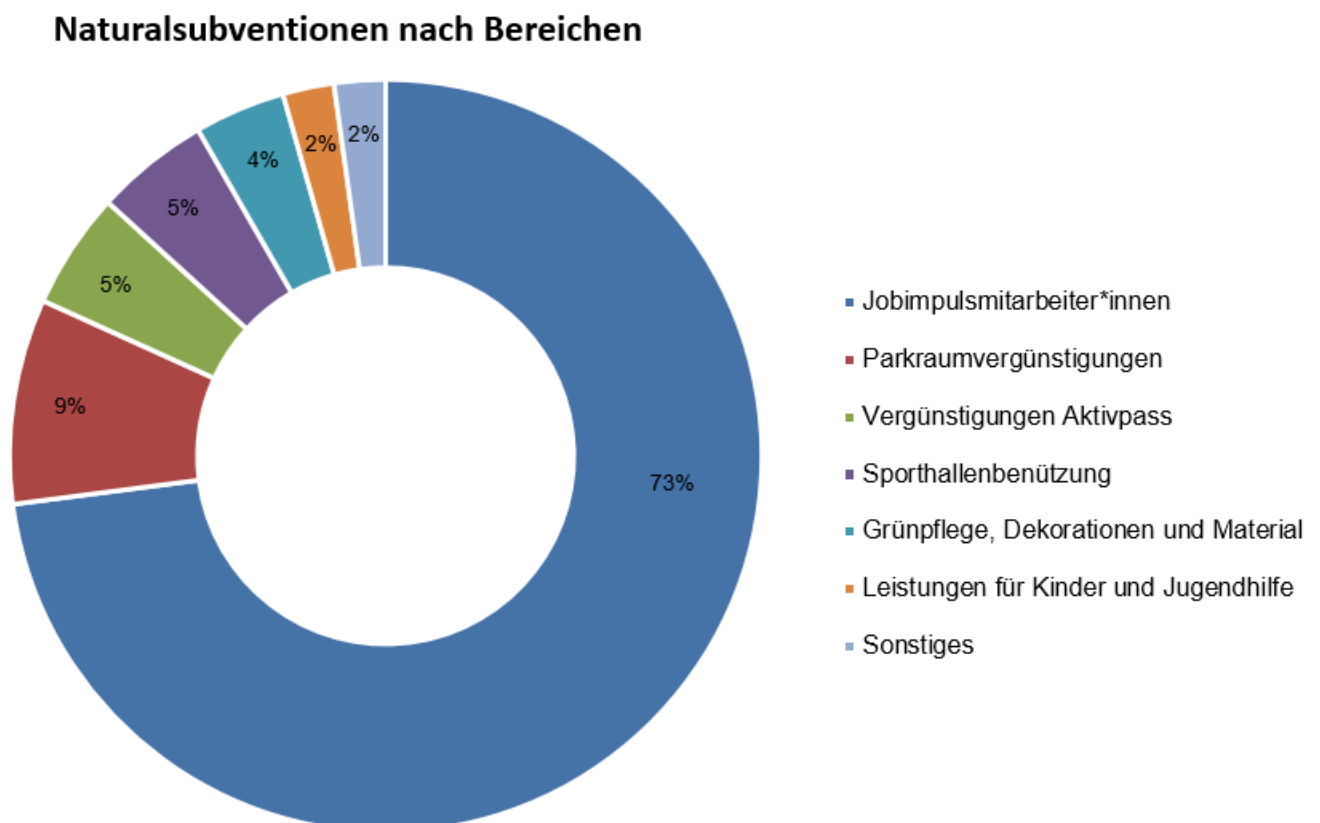
Unter Naturalsubventionen sind jene Leistungen und Zuwendungen zusammengefasst, welche die Stadt Linz unentgeltlich für Privatpersonen oder Organisationen erbringt. Für 2020 betragen diese Leistungen in Form von Naturalsubventionen € 3,7 Mio. Damit verringert sich das Niveau um € 550 Tsd. bzw. 13 % gegenüber dem Vorjahr (2019: € 4,2 Mio.).

⁵ Vgl. Tabelle 3, Seite 23

Die Reduktion der Naturalsubventionen ist damit zu begründen, dass es im Jahr 2020 pandemiebedingt zu einer reduzierten Inanspruchnahme von vergünstigten Leistungen von Aktivpassbezieher*innen kam. Darüber hinaus haben sich die Naturalsubventionen im Bereich der Sporthallenbenützung ebenfalls aufgrund von Covid-19 verringert.

Der Einsatz von Jobimpulsmitarbeiter*innen (Sozialarbeit) in der Höhe von € 2,7 Mio. (2019: € 2,6 Mio.) nimmt im Jahr 2020 mit 72,8 % den größten Teil der Naturalsubventionen ein. Die Parkraumvergünstigungen (Parkgebührenverzicht, Pauschalierungen bei Bewohner*innenparkkarten) weist eine Höhe von € 323,4 Tsd. (8,8 %) auf. Die Vergünstigungen im Zusammenhang mit dem Aktivpass betragen € 182,7 Tsd. (5 %). Auf die Benützung der Sporthallen entfällt ein Anteil von € 181,7 Tsd. (4,9 %). Auf die Vergünstigungen für die Grünpflege, Dekorationen sowie Material entfallen € 143,4 Tsd. (3,9 %).

Das folgende Diagramm stellt die prozentuelle Verteilung der Naturalsubventionen nach Bereichen dar:



B. Transfers außerhalb des eigenen Gestaltungsbereiches auf gesetzlicher Grundlage⁶

Die **Transferzahlungen außerhalb des eigenen Gestaltungsbereiches auf gesetzlicher Grundlage** zeigen 2020 **einen Anstieg** der Zahlungsleistungen um **€ 1,4 Mio. bzw. 0,9 %** von € 149,5 Mio. (2019) auf **€ 150,9 Mio.** (2020). Hauptgrund dafür ist der abermals erhöhte Krankenanstaltenbeitrag, der sich um € 3,5 Mio. auf € 67,2 Mio. erhöht hat, sowie die Erhöhung der Zahlungen für die Chancengleichheit, die um € 1 Mio. auf € 28,1 Mio. gestiegen sind. Die Landesumlage hat sich im Jahr 2020, da diese verringerte Ertragsanteile als Bemessungsgrundlage hat, um € 1,9 Mio. auf € 24,8 Mio. verringert. Diese Zahlungen sind von der Stadt Linz in keiner Form mitgestaltbar bzw. steuerbar und werden quartalsweise in Form von Bescheiden vorgeschrieben bzw. von den Ertragsanteilen in Abzug gebracht.

I. Transfers an andere Gebietskörperschaften

Die **Transfers an andere Gebietskörperschaften** betragen im Jahr 2020 **€ 127,7 Mio.** Gegenüber dem Vorjahr ist eine leichte **Erhöhung von € 2,1 Mio. bzw. 1,6 %** zu verzeichnen. Vom zu leistenden **Auszahlungsvolumen in Höhe von € 127,7 Mio.** entfallen aus verschiedenen Materiengesetzen **€ 127,3 Mio. an das Land Oberösterreich.**

Der **Krankenanstaltenbeitrag gemäß OÖ. KAG** hat sich im Jahr 2020 um **€ 3,5 Mio.** auf **67,2 Mio.** erhöht (+5,5 %).

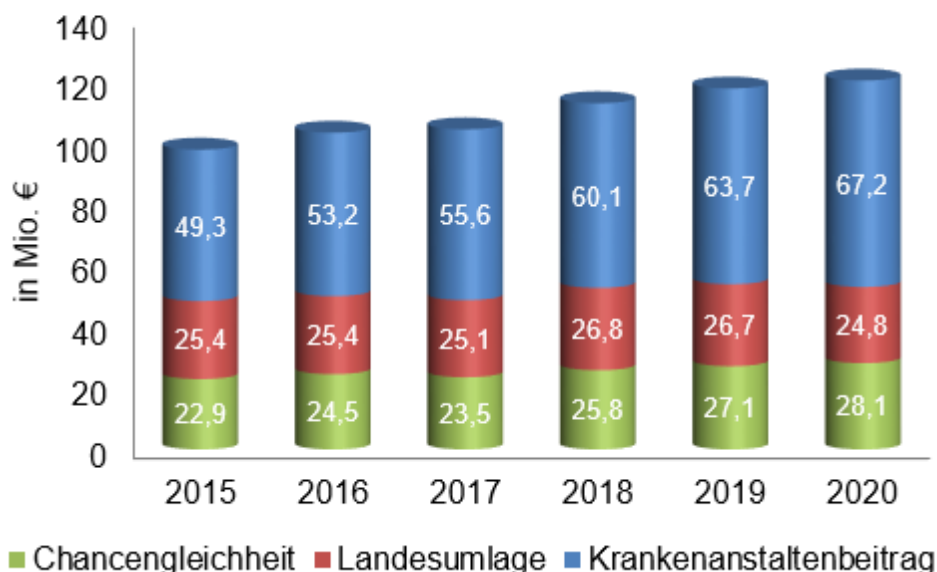
Die Zahlungen im Rahmen der **Chancengleichheit** erhöhen sich, auch aufgrund von Nachzahlungen für das Jahr 2018, von € 27,1 Mio. auf **€ 28,1 Mio.** im Jahr 2020 (+3,8 %).

Die **Landesumlage** verzeichnet pandemiebedingt einen geringen Rückgang von 7,2 % und beträgt im Jahr 2020 **€ 24,8 Mio.**

Die folgende Abbildung zeigt die Entwicklung der oben genannten Transferzahlungen der letzten sechs Jahre:

⁶ Vgl. Tabelle 4, Seite 24

Entwicklung der volumenstärksten Transfers an das Land OÖ



Nach absoluten Werten gereiht ergeben sich folgende Veränderungen bei diesen Transfers gegenüber dem Vorjahr, die in erster Linie und überwiegend an das Land Oberösterreich zu leisten sind:

- Krankenanstaltenbeitrag gemäß Oö. KAG: € +3,5 Mio. / +5,5 % auf € 67,2 Mio.
- Landesumlage: € -1,9 Mio. / -7,2 % auf € 24,8 Mio.
- Chancengleichheit: € +1 Mio. / +3,8 % auf € 28,1 Mio.
- Gastschul-, Erhaltungs-, Bau- und Errichtungsbeiträge für Schulen: € -294,8 Tsd. / -6,9 % auf € 4 Mio.
- Verkehrsverbund: € -272,5 Tsd. / -21,9 % auf € 972,6 Tsd.
- Sozialhilfe: € +45,3 Tsd. / +6,1 % auf € 784,5 Tsd.
- Integrationsbeitrag: € +21,5 Tsd. / +1,3 % auf € 1,7 Mio.
- Gastbeiträge Kindergärten und Horte an Gemeinden: € -20,1 Tsd. / -30,9 % auf € 44,9 Tsd.
- Sozialberatungsstellen: € -5,4 Tsd. / -3,4 % auf € 155,1 Tsd.

II. Transfers an Dritte

Die **Transfers an Dritte** betragen 2020 **€ 23,2 Mio.** Gegenüber dem Jahr 2019 (€ 23,9 Mio.), bedeutet dies eine geringe **Reduktion von € 699,4 Tsd. bzw. 2,9 %.**

Die **Soziale Unterstützung an Einzelpersonen** hat sich im Jahr 2020 um **€ 1,3 Mio. (-7,9 %)** gegenüber dem Vorjahr reduziert (**2019: € 16,2 Mio., 2018: € 16,9 Mio.**).

Unter dieser Position werden sämtliche Leistungen der Stadt gezeigt, die **sozial Bedürftigen** in Form von finanzieller Unterstützung für Lebenserhaltungskosten (Sozialhilfe), Unterkunftsaufwand, Kosten für Medikamente, Krankenhausaufenthalte, Freilernmittel, einmalige Zuschüsse für Schulveranstaltungen usw. zu Gute kommen. In Summe betragen diese **für 2020 € 14,9 Mio.**

Bei den Transfers an Dritte ergeben sich folgende Veränderungen gegenüber dem Vorjahr:

- Soziale Unterstützung an Einzelpersonen: € -1,3 Mio. / -7,9 % auf € 14,9 Mio.
- Kinderbetreuung durch private Träger (Abgangsdeckung): € +529,1 Tsd. / +9,8 % auf € 5,9 Mio.
- Tierkörpersammelstelle: € +54,6 Tsd. / +23,4 % auf € 288,1 Tsd.
- Linzer Hochschulfonds: € -34,8 Tsd. / -18,8 % auf € 150,5 Tsd.
- Rotes Kreuz Landesstelle OÖ: € +34,7 Tsd. / +3,3 % auf € 1,1 Mio.
- Tageselternbetreuung: € -24,3 Tsd. / -19,7 % auf € 98,9 Tsd.
- Arbeiter-Samariter-Bund Linz: € +23,1 Tsd. / +3,3 % auf € 724,2 Tsd.
- Gastbeiträge Kindergärten und Horte an Dritte: € -2,2 Tsd. / -41,7 % auf € 3,1 Tsd.
- Gastschulbeiträge an Dritte: € +1,9 Tsd. / +24,7 % auf € 9,6 Tsd.

C. Transfers für Personen in Betreuungseinrichtungen⁷

Der **Transferbedarf für Personen in Betreuungseinrichtungen** resultiert daraus, dass bei der Senior*innenbetreuung der Stadt Linz im Wesentlichen der Differenzbetrag zwischen einem kostendeckenden Tagsatz und dem verfügbaren Pensionseinkommen der zu betreuenden Personen geleistet wird. Für **2020** fielen unter diesem Titel **€ 75,3 Mio.** an Zuschüssen an, das sind um **13,2 % bzw. € 8,8 Mio. mehr** als 2019 (€ 66,5 Mio.).

I. Transfers Kinderbetreuung

Im Bereich der städtischen **Kinderbetreuung steigt** aufgrund des hinterlegten Ausbauprogrammes und der betriebswirtschaftlichen Rahmenbedingungen der Kinderbetreuungseinrichtungen das **Volumen**

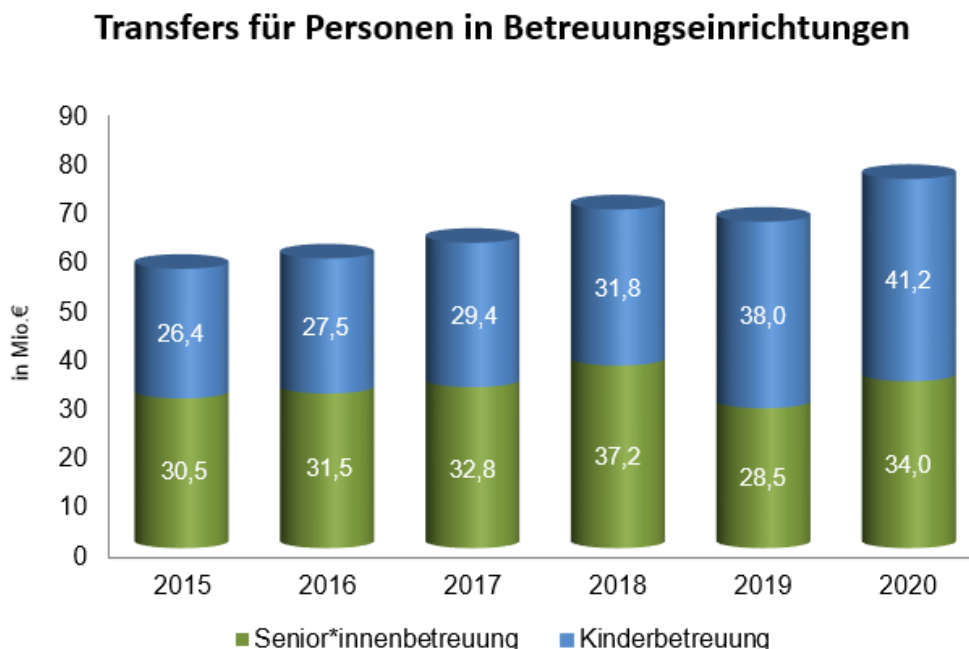
⁷ Vgl. Tabelle 5, Seite 25

um € 3,2 Mio. bzw. 8,5 % auf € 41,2 Mio. Der Teilbereich Horte steigt mit einem Plus von 22,9 % am höchsten, während die Kindergärten ein Plus von 5,7 % verzeichnen. Der Betreuungsbereich Krabbelstuben steigt um ein Plus von 2,7 %.

II. Transfers Senior*innenbetreuung

Die Transferzahlungen für die **Senior*innenbetreuung betragen € 34 Mio. und steigen um € 5,5 Mio. bzw. 19,5 %** gegenüber dem Vorjahr. Die Bereiche städtische Seniorenzentren und private Heime weisen eine Steigerung im Jahr 2020 auf. Der Bereich städtische Seniorenzentren hat sich um € 3,4 Mio. (+30 %) auf € 14,8 Mio. erhöht. Im Rahmen der privaten Heime ist eine Steigerung um € 2,3 Mio. (+16,4 %) auf € 16,1 Mio. zu verzeichnen. Auch der Bereich Betreuung in Tageszentren und Clubs Aktiv weist im Jahr 2020 eine leichte Steigerung in der Höhe von € 36 Tsd. (+2,5%) auf € 1,5 Mio. aus. Eine Reduktion ist nur bei den auswärtigen Heimen gegeben. Hier kam es zu einer Verringerung gegenüber dem Vorjahr in Höhe von € 158 Tsd. (-8,3 %) auf € 1,7 Mio.

Die folgende Abbildung zeigt die Entwicklung des Transferbedarfs für Personen in Betreuungseinrichtungen der letzten sechs Jahre:



GESAMTÜBERSICHT ÜBER DIE TRANSFERS UND SUBVENTIONEN DER STADT LINZ

	2020	2019	2018
A. Transfers und Subventionen im eigenen Gestaltungsbereich			
I. Freiwillige Subventionen	€ 14.920.912	€ 16.223.950	€ 15.436.181
II. Transfers aufgrund vertraglicher Regelungen	€ 10.320.460	€ 28.228.200	€ 22.540.921
III. Gesellschafterzuschüsse	€ 80.128.418	€ 78.244.348	€ 64.636.541
IV. Naturalsubventionen	€ 3.685.831	€ 4.236.132	€ 3.637.807
Summe TRANSFERS UND SUBVENTIONEN IM EIGENEN GESTALTUNGSBEREICH	€ 109.055.622	€ 126.932.630	€ 106.251.450
 B. Transfers außerhalb des eigenen Gestaltungsbereiches auf gesetzlicher Grundlage			
I. Transfers an andere Gebietskörperschaften	€ 127.697.441	€ 125.640.690	€ 121.267.812
II. Transfers an Dritte	€ 23.172.616	€ 23.872.035	€ 24.046.442
Summe TRANSFERS AUSSERHALB DES EIGENEN GESTALTUNGSBEREICHES AUF GESETZLICHER GRUNDLAGE	€ 150.870.057	€ 149.512.725	€ 145.314.254
 C. Transfers für Personen in Betreuungseinrichtungen			
I. Transfers Kinderbetreuung	€ 41.230.275	€ 37.999.916	€ 31.764.968
II. Transfers Senior*innenbetreuung	€ 34.040.874	€ 28.496.053	€ 37.187.333
Summe TRANSFERS FÜR PERSONEN IN BETREUUNGSEINRICHTUNGEN	€ 75.271.148	€ 66.495.969	€ 68.952.301
GESAMT	€ 335.196.827	€ 342.941.324	€ 320.518.005

A. TRANSFERS UND SUBVENTIONEN IM EIGENEN GESTALTUNGSBEREICH

	2020	2019	2018
I. Freiwillige Subventionen			
Allgemeine Subventionen	€ 2.715.311	€ 2.647.663	€ 2.501.536
Altstadterhaltung, Stadterneuerung und Lifteinbauten	€ 1.804.123	€ 2.200.000	€ 2.200.775
Gesundheitswesen	€ 505.550	€ 446.900	€ 492.834
Kunst und Kultur	€ 2.566.592	€ 2.474.796	€ 2.432.922
Soziales	€ 2.667.279	€ 3.433.049	€ 3.128.308
Sport	€ 2.477.370	€ 2.552.071	€ 3.017.442
Tourismus	€ 768.000	€ 752.500	€ 320.833
Umwelt- und Klimaschutzmaßnahmen, Energiesparmaßnahmen	€ 391.683	€ 455.687	€ 324.905
Wirtschaft	€ 459.567	€ 521.415	€ 470.334
Wissenschaft	€ 565.436	€ 739.869	€ 546.291
Summe FREIWILLIGE SUBVENTIONEN	€ 14.920.912	€ 16.223.950	€ 15.436.181
II. Transfers aufgrund vertraglicher Regelung			
ASFINAG Autobahnen- und Schnellstraßen-Finanzierungs-Aktiengesellschaft	€ 139.292	€ -	€ 18.669
ASFINAG Bau Management GmbH	€ 1.839.895	€ 4.855.422	€ -
Diverse Genossenschaften	€ 59.168	€ 165.884	€ 390.028
FH OÖ Studienbetriebs GmbH	€ 432.106	€ 425.382	€ 1.433.674
Landestheater Linz - Musiktheater	€ 1.056.421	€ 14.271.083	€ 13.848.968
ÖBB-Infrastruktur Aktiengesellschaft	€ -	€ 1.805.624	€ 1.350.000
UEB Umfahrungsstraße Ebelsberg	€ 6.793.578	€ 6.704.804	€ 5.499.582
Summe TRANSFERS AUFGRUND VERTRAGLICHER REGELUNG	€ 10.320.460	€ 28.228.200	€ 22.540.921

	2020		2019		2018	
III. Gesellschafterzuschüsse						
Ars Electronica Linz GmbH & Co KG	€	7.000.000	€	6.300.000	€	5.300.000
Creative Region Linz GmbH	€	275.000	€	275.000	€	275.000
Design Center Linz Betriebsgesellschaft m.b.H. & Co KG	€	2.100.000	€	900.000	€	900.000
IKT Linz GmbH	€	85.000	€	85.000	€	170.000
Immobilien Linz GmbH & Co KG	€	18.400.000	€	18.295.731	€	17.000.000
Kepler Universitätsklinikum GmbH	€	1.951.000	€	10.179.418	€	10.145.270
LINZ AG	€	14.248.568	€	16.646.639	€	19.157.076
Linzer Veranstaltungen GmbH	€	13.511.350	€	6.797.560	€	6.054.421
Museen der Stadt Linz GmbH	€	3.975.000	€	950.000	€	1.004.774
Ordnungsdienst der Stadt Linz	€	1.567.500	€	1.515.000	€	1.515.000
SZL Seniorenzentren Linz GmbH	€	2.500.000	€	3.300.000	€	1.100.000
Unternehmensgruppe der Stadt Linz Holding GmbH	€	14.515.000	€	13.000.000	€	2.015.000
Summe GESELLSCHAFTERZUSCHÜSSE	€	80.128.418	€	78.244.348	€	64.636.541

IV. Naturalsubventionen

Grünpflege, Dekoration und Material	€	143.404	€	167.621	€	166.876
Leistungen für Kinder und Jugendliche	€	80.704	€	96.025	€	100.249
Parkraumvergünstigungen	€	323.434	€	302.011	€	321.693
Reinigung, Benützung öffentliches Gut	€	9.907	€	82.628	€	81.544
Sonstiges	€	83.375	€	70.541	€	97.620
Sozialarbeit (Jobimpulsmitarbeiter*innen)	€	2.680.646	€	2.616.835	€	2.392.624
Sporthallenbenützung	€	181.653	€	565.004	€	477.202
Vergünstigungen im Zusammenhang mit dem Aktivpass	€	182.708	€	335.468		ab 2019
Summe NATURALSUBVENTIONEN	€	3.503.123	€	3.900.665	€	3.637.807

**B. TRANSFERS AUSSERHALB DES EIGENEN GESTALTUNGSBEREICHES
AUF GESETZLICHER GRUNDLAGE**

	2020	2019	2018
I. Transfers an andere Gebietskörperschaften			
Chancengleichheit	€ 28.093.690	€ 27.077.433	€ 25.797.800
Gastschul-, Erhaltungs-, Bau- und Errichtungsbeiträge für Schulen	€ 3.980.710	€ 4.275.516	€ 4.781.080
Gastbeiträge Kindergärten und Horte an Gemeinden	€ 44.927	€ 65.052	€ 52.321
Integrationsbeitrag Krabbelstuben, Kindergärten, Horte, Schulen	€ 1.691.724	€ 1.670.231	€ 1.674.804
Krankenanstaltenbeitrag gemäß Oö. KAG	€ 67.167.464	€ 63.688.841	€ 60.056.824
Landesumlage	€ 24.806.790	€ 26.718.817	€ 26.770.353
Sozialberatungsstellen	€ 155.125	€ 160.541	€ 158.911
Sozialhilfe	€ 784.453	€ 739.185	€ 717.594
Verkehrsverbund (OÖ, Linz)	€ 972.559	€ 1.245.075	€ 1.258.126
Summe TRANSFERS AN ANDERE GEBIETSKÖRPERSCHAFTEN	€ 127.697.441	€ 125.640.690	€ 121.267.812
II. Transfers an Dritte			
Arbeiter-Samariter-Bund Linz	€ 724.226	€ 701.125	€ 677.705
Gastbeiträge Kindergärten und Horte an Dritte	€ 3.091	€ 5.305	€ 6.978
Gastschulbeiträge an Dritte	€ 9.600	€ 7.700	-
Kinderbetreuung durch private Träger (Abgangsdeckung)	€ 5.915.828	€ 5.386.759	€ 4.721.437
Linzer Hochschulfonds	€ 150.500	€ 185.314	€ 364.153
Rotes Kreuz Landesstelle OÖ	€ 1.086.339	€ 1.051.688	€ 1.016.558
Soziale Unterstützung an Einzelpersonen	€ 14.896.035	€ 16.177.428	€ 16.925.297
Tageselternbetreuung	€ 98.894	€ 123.190	€ 102.892
Tierkörpersammelstelle	€ 288.103	€ 233.526	€ 231.423
Summe TRANSFERS AN DRITTE	€ 23.172.616	€ 23.872.035	€ 24.046.442

C. TRANSFERS FÜR PERSONEN IN BETREUUNGSEINRICHTUNGEN

	2020	2019	2018
I. Transfers Kinderbetreuung			
Transfers für Kinder in städtischen Krabbelstuben	€ 7.767.248	€ 7.566.470	€ 6.232.416
Transfers für Kinder in städtischen Kindergärten	€ 24.192.952	€ 22.892.417	€ 18.669.724
Transfers für Kinder in städtischen Horten	€ 9.270.075	€ 7.541.029	€ 6.862.828
Summe TRANSFERS KINDERBETREUUNG	€ 41.230.275	€ 37.999.916	€ 31.764.968
II. Transfers Senior*innenbetreuung			
Transfers für Personen in auswärtigen Heimen	€ 1.736.142	€ 1.894.183	€ 2.757.219
Transfers für Personen in privaten Heimen	€ 16.089.280	€ 13.827.358	€ 13.923.898
Transfers für Personen in städtischen Senior*innenzentren	€ 14.756.451	€ 11.351.513	€ 19.088.216
Transfers für Personen für den Besuch von Tageszentren und Clubs Aktiv	€ 1.459.000	€ 1.423.000	€ 1.418.000
Summe TRANSFERS SENIOR*INNENBETREUUNG	€ 34.040.874	€ 28.496.053	€ 37.187.333
Summe TRANSFERS FÜR PERSONEN IN BETREUUNGSEINRICHTUNGEN	€ 75.271.148	€ 66.495.969	€ 68.952.301

FREIWILLIGE SUBVENTIONEN – EMPFÄNGER*INNEN⁸**ALLGEMEINE SUBVENTIONEN**

1	afo architekturforum oberösterreich	55.000,00	1
2	Aktion kritischer Schüler_innen	13.000,00	2
3	Berufsförderungsinstitut Oberösterreich	21.000,00	3
4	Bischöfliches Ordinariat Diözesanfinanzkammer	32.230,00	4
5	Bischof-Rudigier-Stiftung	31.500,00	5
6	Die Grünen - Generation plus Linz	5.000,00	6
7	Freiheitliche im Städtebund	7.000,00	7
8	Freiwillige Feuerwehr Ebelsberg	2.180,00	8
9	Freiwillige Feuerwehr Pichling	2.180,00	9
10	Freiwillige Feuerwehr Pöstlingberg	2.180,00	10
11	Freiwillige Feuerwehr St. Magdalena	2.180,00	11
12	Grandmaster Communications GmbH	37.000,00	12
13	Grüne Jugend Linz - Grün-Alternative Jugend Linz	12.000,00	13
14	Gutenberg-Werbering Gesellschaft m.b.H.	14.062,39	14
15	Junge ÖVP, Landesgruppe Oberösterreich	8.708,26	15
16	Katholische Privat-Universität Linz	7.270,00	16
17	Kaufmännischer Verein in Linz	2.406,00	17
18	Kepler Society	2.500,00	18
19	Linzer Tiergarten - Zoo Linz	296.620,32	19
20	Mieterschutzverband Österreich, Landesorganisation Oberösterreich	1.620,00	20
21	Mietervereinigung Österreichs, Landesorganisation Oberösterreich	18.000,00	21
22	Oberösterreichischer Seniorenbund	12.500,00	22
23	Oberösterreichischer Zivilschutzverband	20.000,00	23
24	OÖ Landestierschutzverein und Verein für Naturschutz	191.644,68	24
25	OÖ Seniorenring	5.000,00	25
26	Österreichische Gemeinschaft für das Hl. Land - Humanitäre Hilfsorganisation des Ritterordens vom Hl. Grab zu Jerusalem	3.000,00	26
27	Österreichische Tierärztekammer	11.732,00	27
28	Österreichischer Gewerkschaftsbund	26.162,22	28
29	Partei - Freiheitliche Gemeinderatsfraktion Linz (Gemeinderatsfraktion)	439.604,00	29
30	Partei - Klub der Grünen im Linzer Gemeinderat (Gemeinderatsfraktion)	251.812,00	30
31	Partei - Kommunistische Partei Österreichs, Bezirksleitung Linz	42.680,00	31
32	Partei - NEOS - Das Neue Österreich (Gemeinderatsfraktion)	85.360,00	32
33	Partei - ÖVP Landesleitung OÖ (Gemeinderatsfraktion)	354.244,00	33
34	Partei - Sozialdemokratische Partei Linz-Stadt (Gemeinderatsfraktion)	563.376,00	34
35	Pensionistenverband Österreichs, Ortsgruppe Linz-Stadt	20.000,00	35
36	Pfarramt Pöstlingberg	17.000,00	36
37	Pfarramt Hl. Geist	23.300,00	37

⁸ In der folgenden Auflistung können Empfänger*innen bei mehreren Förderkategorien vorkommen.

	SUBVENTIONSEMPFÄNGER/INNEN	BETRAG IN €	
38	Ring Freiheitlicher Jugend, Bezirksgruppe Linz-Stadt	12.818,56	38
39	Röm. Kath. Pfarrkirche Herz Jesu in Linz	2.750,00	39
40	Sozialistische Jugend Linz Stadt	45.000,00	40
41	Verein zur Förderung der Waldorfpädagogik	5.000,00	41
42	Verein zur Förderung der Jugend in Oberösterreich	4.880,78	42
43	Subventionen unter € 1.200,-	3.810,00	43
	SUMME: ALLGEMEINE SUBVENTIONEN	2.715.311,21	

ALTSTADTERHALTUNG, STADTERNEUERUNG UND LIFTEINBAUTEN

Altstadterhaltung und Stadterneuerung

1	Subventionen an Einzelpersonen	9.600,00	1
	Zwischensumme: Altstadterhaltung und Stadterneuerung	9.600,00	

Lifteinbauten

1	Ärztelkammer für Oberösterreich	4.320,42	1
2	Diözese Linz	5.970,66	2
3	EBS Wohnungsgesellschaft mbH Linz	206.423,28	3
4	Erste gemeinnützige Wohnungsgesellschaft Heimstätte Gesellschaft m.b.H.	109.466,22	4
5	Franz Scherb Privatstiftung	8.569,82	5
6	Friesca-Holding Gesellschaft m.b.H.	20.981,78	6
7	Gemeinnützige Industrie-Wohnungsaktiengesellschaft	52.305,08	7
8	Gemeinnützige Wohnungs- und Siedlungsgenossenschaft "Baureform-Wohnstätte"	54.649,08	8
9	Gemeinnützige Wohnungs- und Siedlungsgenossenschaft "Familie"	7.308,68	9
10	Gemeinnützige Wohnungsgenossenschaft "Lebensräume"	25.423,96	10
11	GVG Grundstückeverwaltungs-GmbH	2.630,92	11
12	GWG - Gemeinnützige Wohnungsgesellschaft der Stadt Linz GmbH	49.097,40	12
13	Hofmann & Bergmann Immobiliengesellschaft m.b.H.	3.271,36	13
14	Imkerhof Spiegelfeld- Schneeberg' sche Vermögensverwaltungsgesellschaft m.b.H. & Co KG	1.593,32	14
15	Karl Perl Privatstiftung	3.121,50	15
16	Katholische Privat-Universität Linz	2.817,28	16
17	Kolpingsfamilie Linz	1.640,00	17
18	Konvent der Karmeliten - Gebäudemanagement	2.018,08	18
19	Konvent der Elisabethinen Linz-Wien	1.940,00	19
20	LAWOG - Gemeinnützige Landeswohnungsgenossenschaft für Oberösterreich	110.650,46	20
21	Leikermoser Privatstiftung	2.498,78	21
22	Linz Textil Holding Aktiengesellschaft	1.460,00	22

23	Neue Heimat - Oberösterreich Gemeinnützige Wohnungs- und SiedlungsgesmbH.	221.336,04	23
24	Röm. Kath. Pfarrkirche Hl. Familie	2.168,42	24
25	Rosa & D Privatstiftung	1.365,63	25
26	St. Klemens Immobilien-Entwicklungs GmbH	10.932,30	26
27	Tiroler gemeinnützige Wohnungsbau- und Siedlungsgesellschaft mbH	31.784,20	27
28	VLW Vereinigte Linzer Wohnungsgenossenschaft	64.026,18	28
29	Volkskreditbank AG	2.579,86	29
30	WAG Wohnungsanlagen Gesellschaft m.b.H.	566.656,61	30
31	WEG Aubergstraße 4,6,8	4.614,10	31
32	WEG Franckstraße 7-7d, 9-17	35.944,78	32
33	WEG Landstraße 80	4.851,08	33
34	WEG Leonfeldner Straße 31-35 u. Teistlergutstraße 24-30	2.827,56	34
35	WEG Stieglbauernstraße 3 und 5	7.677,00	35
36	Wiltschko Privatstiftung	3.737,26	36
37	WSG Gemeinnützige Wohn- und Siedlergemeinschaft	29.449,62	37
38	Subventionen an Einzelpersonen	122.400,00	38
39	Subventionen unter € 1.200,-	4.014,66	39
	Zwischensumme: LIFTEINBAUTEN	1.794.523,38	

SUMME: ALTSTADTERHALTUNG, STADTERNEUERUNG UND LIFTEINBAUTEN

1.804.123,38

GESUNDHEITSWESEN

1	Arbeiter-Samariter-Bund Österreichs, Gruppe Linz	95.700,00	1
2	Freizeit und Bildung für oberösterreichische Gemeindebedienstete	89.000,00	2
3	Linzer Frauengesundheitszentrum	73.000,00	3
4	MTZ Mehrfach Therapeutisches Zentrum Linz	26.000,00	4
5	Österreichische Krebshilfe Oberösterreich	20.000,00	5
6	Österreichisches Rotes Kreuz, Landesverband Oberösterreich	137.350,00	6
7	PROGES - Wir schaffen Gesundheit	32.500,00	7
8	Selbsthilfe OÖ - Dachverband der Selbsthilfegruppen	20.000,00	8
9	Zellkern - Wegweiser zum Leben, Beratungsstelle für Schwer- und Chronisch Kranke und deren Angehörige	12.000,00	9

SUMME: GESUNDHEITSWESEN

505.550,00

KUNST UND KULTUR

1	.lin_c - Kunstverein zur Förderung von Comic und Bildliteratur	25.000,00	1
2	afo architekturforum oberösterreich	12.500,00	2
3	Ballettschule Maestro Jassen Stoyanov	3.000,00	3
4	Bandbreiten - Verein zur Förderung österreichischer Musikschafter	10.000,00	4

5	bb15 - Raum für Kunst und Kultur	26.300,00	5
6	Besser Leben, Verein zur Verbesserung der Lebensqualität	2.500,00	6
7	Black Community Oberösterreich	1.600,00	7
8	Böhmerwaldbund Oberösterreich	2.200,00	8
9	Brucknerchor Linz	1.800,00	9
10	Brunnhofer Galerie KG	7.000,00	10
11	Buchhandlung Hans Fürstelberger e.U.	5.000,00	11
12	Bunt kariert ungeniert - Theatergruppe	2.000,00	12
13	Closefilm Film- und Kulturverein	18.600,00	13
14	Crossing Europe Filmfestival gem. GmbH	110.000,00	14
15	Die Impropheten Theaterverein	1.700,00	15
16	Die Kunstschaffenden	8.500,00	16
17	Diözese Linz	4.700,00	17
18	DORF TV GmbH	68.244,87	18
19	Dr. Ernst Koref Stiftung, Verein zur Förderung von Kunst und Kultur	3.000,00	19
20	Edition: Verein für aktuelle Kunst und Kultur	5.900,00	20
21	Efes 42 - Verein für Skulptur	5.000,00	21
22	Evangelische Pfarrgemeinde Linz Innere Stadt	2.500,00	22
23	Evangelisches Diakoniewerk	2.000,00	23
24	Experimental Utopia	2.500,00	24
25	Familienbund Oberösterreich GmbH	6.500,00	25
26	FIFTITU%-Vernetzungsstelle für Frauen in Kunst und Kultur in Oberösterreich	16.370,00	26
27	First Country & Western Club Austria	1.500,00	27
28	Fotoforum Dr. Hinterobermaier KG	5.000,00	28
29	Franck Kistl - Nachbarschaftsverein für Ernährungssouveränität	10.000,00	29
30	Freier Rundfunk Oberösterreich GmbH	65.500,00	30
31	Freundinnen der Kunst	5.000,00	31
32	FreundInnen des KunstRaum Goethestraße xtd	36.000,00	32
33	Friends of Franckviertel	2.000,00	33
34	Grazer Autorinnen Autorenversammlung	4.800,00	34
35	Harmonikaveroin Oberösterreich	2.000,00	35
36	Haymon-Verlag Ges.m.b.H	2.000,00	36
37	Holzhaus - Verein zur Förderung kooperativer und kollaborativer Kunst- und Kulturarbeit	3.800,00	37
38	Hörstadt - Verein für Akustik, Raum und Gesellschaft	27.373,09	38
39	IBUK - Verein für interkulturelle Begegnung und Kulturvermittlung	3.000,00	39
40	IFEK - Institut für erweiterte Kunst	20.500,00	40
41	Integrative Kulturarbeit	8.000,00	41
42	Interessengemeinschaft Heimrad Bäcker	3.600,00	42
43	Internationale Gesellschaft für neue Musik, Sektion Österreich	9.600,00	43
44	JAAPO - für Partizipation von Women of Color	2.800,00	44
45	Jazz Point Linz, Kulturverein zur Förderung der Kleinkunst	3.000,00	45
46	Johann Hoffelner KG	1.500,00	46
47	Jugend- und Kulturzentrum Hof	27.500,00	47

48	Jugendkultur- und Medienverein junQ Österreich	2.700,00	48
49	K.k. Landwehrinfanterieregiment Linz Nr. 2	3.228,62	49
50	Katholische Privat-Universität Linz	12.500,00	50
51	Kinder- und Jugendverein MUTS-KIDS	4.500,00	51
52	KRIMI LITERATUR.at, Verein zur Förderung der Kriminalliteratur in Österreich	4.000,00	52
53	Kultur Plus, Interessengemeinschaft für Regional-, Kultur- und Tourismusentwicklung	2.000,00	53
54	Kulturverein Auwiesen	1.900,00	54
55	Kulturverein Damen&Herrenstraße	7.500,00	55
56	Kulturverein "Die Fabrikanten"	21.000,00	56
57	Kulturverein KAPU	70.303,36	57
58	Kulturverein PELIGRO	2.000,00	58
59	Kulturverein Schlot	8.000,00	59
60	Kulturverein Times Up	34.000,00	60
61	Kulturverein Ursulinenkirche	3.600,00	61
62	Kulturvereinigung Friedhofstrasse 6	117.000,00	62
63	Kunstverein FA PARADIGMA	5.000,00	63
64	Kunstverein NH 10	7.500,00	64
65	KUPF OÖ - Kulturplattform Oberösterreich	7.500,00	65
66	LAB ON STAGE Verein für Performative Kunst, Raum und Design Strategien	10.500,00	66
67	Lange Nacht der Bühnen Linz	5.618,02	67
68	LIMBIC 3000 - Theater & Kulturverein	4.000,00	68
69	LINZ FMR - Kunst in digitalen Kontexten und öffentlichen Räumen	40.000,00	69
70	Linzer Kellertheater GmbH	45.000,00	70
71	Linzer Konzertverein	4.500,00	71
72	Linzer Puppentheater	8.000,00	72
73	Linzer Theater Club	11.400,00	73
74	Linzer Veranstaltungsgesellschaft m.b.H.	35.000,00	74
75	Linzer Volksbildungsverein	3.000,00	75
76	L'ORFEO Barockorchester	9.000,00	76
77	MAERZ - Künstler- und Künstlerinnenvereinigung	45.000,00	77
78	Moviemento Programm kino Gemeinnützige Gesellschaft m.b.H.	31.000,00	78
79	Musica Sacra	9.300,00	79
80	Musikpräsentationsverein Musik im Raum	5.000,00	80
81	Musikverein St. Magdalena	1.200,00	81
82	nomadenetappe - Kunst und Theorie	21.000,00	82
83	Oberösterreichische Streicherverein	3.000,00	83
84	Oberösterreichischer Blasmusikverband-Bezirksverband Linz-Stadt	13.500,00	84
85	Oberösterreichischer Künstlerbund	4.300,00	85
86	Oberösterreichischer Kunstverein	12.500,00	86
87	Original Linzer Worte - Text and the City	4.700,00	87
88	Österreichisch-Deutsche Kulturgesellschaft, Sektion Oberösterreich	1.700,00	88
89	PANGEA. Werkstatt der Kulturen der Welt	5.500,00	89

SUBVENTIONSEMPFÄNGER/INNEN

BETRAG IN €

90	Pascal Productions GnbR	5.000,00	90
91	Pastoralamt der Diözese Linz	4.230,00	91
92	Post Skriptum - Verein zur Förderung der Poetraton von gesprochener Schrift und des geschriebenen Wortes	8.000,00	92
93	qujOchÖ - experimentelle kunst- und kulturarbeit	24.500,00	93
94	RAUMSCHIFF – Verein für Vermittlung von zeitgenössischer Kunst und zur Förderung interdisziplinärer Zusammenarbeit.	2.200,00	94
95	RedSapata Kunst-, Kultur- und Tanzinitiative	15.000,00	95
96	Röm. Kath. Pfarre Linz-Christkönig	2.000,00	96
97	servus.at - Kunst & Kultur im Netz	34.500,00	97
98	SILK - FLUEGGE - Verein zur Förderung von Urbanem und Zeitgenössischem Tanz und Kunst	35.000,00	98
99	SOS-Menschenrechte Österreich	4.000,00	99
100	spotsZ - Kunst . Kultur . Szene . Linz	30.000,00	100
101	Strandgut - Verein für bildende Kunst, Kleinkunst und Literatur	2.000,00	101
102	tauschfühlung	3.000,00	102
103	Theater des Kindes Linz	153.000,00	103
104	Theater in der Innenstadt OG	3.000,00	104
105	theater orange	3.800,00	105
106	Theater Phönix	488.000,00	106
107	Theater Tabor	2.500,00	107
108	Theaterkollektiv Iriden	2.000,00	108
109	theaternyx	9.000,00	109
110	Theaterverein Stellwerk	5.000,00	110
111	transpart - Verein für transnationale Partizipation	3.000,00	111
112	Tribüne Linz - Theater am Südbahnhofmarkt	75.000,00	112
113	umfug Kunstverein	8.150,00	113
114	Universität für künstlerische und industrielle Gestaltung Linz	5.000,00	114
115	Universität Linz	3.000,00	115
116	Verband der Heimat- und Trachtenvereine Linz und Umgebung	16.000,00	116
117	Verein KulturKirche St. Markus	1.500,00	117
118	Verein MAIZ, Autonomes Zentrum von und für Migrantinnen	11.000,00	118
119	Verein zur Förderung Alter Musik	2.000,00	119
120	Verein zur Förderung des zeitgenössischen Tanzes in Oberösterreich	8.000,00	120
121	Verein zur Förderung von Klangkunst	7.300,00	121
122	Volkshilfe Flüchtlings- und MigrantInnenbetreuung GmbH	2.500,00	122
123	Zülow-Gruppe gemeinnützige Vereinigung von Künstlern und Kunstfreunden	4.400,00	123
124	Subventionen an Einzelpersonen	298.670,00	124
125	Subventionen unter € 1.200,-	38.504,19	125
SUMME: KUNST UND KULTUR		2.566.592,15	

SOZIALES

1	ADA - Alternatives Solidaritätszentrum	2.960,00	1
2	Alleinerziehend - Verein für alleinerziehende und getrennt lebende Eltern	40.000,00	2
3	Arbeitsgemeinschaft für Obdachlose	180.000,00	3
4	Autonomes Frauenzentrum	54.300,00	4
5	B7 Arbeit und Leben	17.000,00	5
6	Barmherzige Brüder - Seniorenheim Franziskusschwestern Linz	220.016,07	6
7	Begegnung - Arcobaleno	10.959,00	7
8	Black Community Oberösterreich	1.450,00	8
9	Blinden- und Sehbehindertenverband Oberösterreich	5.400,00	9
10	Caritas für Kinder und Jugendliche	10.000,00	10
11	Caritas für Menschen in Not	84.000,00	11
12	Chen & Peng OG	1.200,00	12
13	das kollektiv. kritische bildungs-, beratungs- und kulturarbeit von und für migrantinnen	15.000,00	13
14	Diakonie Zentrum Spattstraße gemeinnützige GmbH	30.598,78	14
15	Eltern-Kind-Zentrum Linz	25.000,00	15
16	Evangelische Stadt-DIAKONIE Linz	16.500,00	16
17	Familienakademie der Kinderfreunde Region Linz-Stadt	129.900,00	17
18	Familienbund Oberösterreich GmbH	77.000,00	18
19	Familienzentrum Bulgaripplatz kidsmix	27.000,00	19
20	FIFTITU%-Vernetzungsstelle für Frauen in Kunst und Kultur in Oberösterreich	3.250,00	20
21	Freie Waldorfschule	125.000,00	21
22	Freier Rundfunk Oberösterreich	3.300,00	22
23	Gemeinnützige Wohnungs- und Siedlungsgenossenschaft "Baureform-Wohnstätte"	1.318,99	23
24	GWG - Gemeinnützige Wohnungsgesellschaft der Stadt Linz GmbH	11.639,04	24
25	Homosexuelle Initiative Linz (Hosi-Linz)	4.000,00	25
26	Hospizbewegung Linz, Linz Land, Urfahr	20.000,00	26
27	HPE OÖ. - Hilfe für Angehörige psychisch Erkrankter	1.467,00	27
28	IBUK - Verein für interkulturelle Begegnung und Kulturvermittlung	9.000,00	28
29	JAAPO - für Partizipation von Women of Color	6.250,00	29
30	Jugend- und Kulturzentrum Hof	17.000,00	30
31	Jugendunterstützungsverein Cube	45.000,00	31
32	Katholischer Familienverband OÖ	2.700,00	32
33	KidsZentrum Turbine	28.500,00	33
34	Kulturverein PELIGRO	2.300,00	34
35	KVL KiTa Verbund Linz	15.000,00	35
<u>Kinderbetreuungseinrichtungen: Freiwillige Subventionen</u>			
36	Caritas für Menschen mit Behinderungen - sozial gestaffeltes Mittagessen	23.345,29	36

37	Diakonie Zentrum Spattstraße gemeinnützige GmbH - laufender Aufwand	53.000,00	37
38	Diakonie Zentrum Spattstraße gemeinnützige GmbH - sozial gestaffeltes Mittagessen	11.058,07	38
39	Diözese Linz - laufender Aufwand	2.700,00	39
40	Englische Spielschule e.U. - sozial gestaffeltes Mittagessen	2.608,00	40
41	Kindergarten für Alle - Linz - sozial gestaffeltes Mittagessen	2.274,83	41
42	Kindergruppe Das Nest - laufender Aufwand	50.000,00	42
43	Kindergruppe Rasselbande - sozial gestaffeltes Mittagessen	6.058,15	43
44	KVL KiTa Verbund Linz - sozial gestaffeltes Mittagessen	73.232,11	44
45	Linzer Kindergruppe Kunterbunt - sozial gestaffeltes Mittagessen	2.630,10	45
46	Österreichische Kinderfreunde, Region Linz-Stadt - sozial gestaffeltes Mittagessen	27.489,81	46
47	Schulverein der Kreuzschwestern - sozial gestaffeltes Mittagessen	1.722,59	47
48	vivo Kinderwelt GmbH - sozial gestaffeltes Mittagessen	1.528,64	48
49	Volkshilfe Gesundheits- und Soziale Dienste GmbH - sozial gestaffeltes Mittagessen	9.994,22	49
50	Waldorfkindergarten Nord - sozial gestaffeltes Mittagessen	7.699,48	50
51	Waldorfkindergarten Süd - sozial gestaffeltes Mittagessen	3.252,53	51
	Zwischensumme: Kinderbetreuungseinrichtungen	278.593,82	
52	migrare - Zentrum für MigrantInnen OÖ	22.500,00	52
53	Oberösterreichischer Kriegsopfer- und Behindertenverband	6.000,00	53
54	Oberösterreichisches Hilfswerk GmbH	20.000,00	54
55	Österreichische Kinderfreunde, Landesorganisation Oberösterreich	15.923,00	55
56	Österreichische Kinderfreunde, Region Linz-Stadt	42.253,00	56
57	Österreichische Turn- und Sportunion Kleinmünchen	3.600,00	57
58	Österreichischer Jugendherbergsverband, Landesgruppe Oberösterreich	16.274,00	58
59	PANGEA. Werkstatt der Kulturen der Welt	12.000,00	59
60	Pastoralamt der Diözese Linz	27.000,00	60
61	pro mente Oberösterreich - Gesellschaft für psychische und soziale Gesundheit	4.500,00	61
62	Rainbows - Verein für Kinder in stürmischen Zeiten	1.410,00	62
63	Schulverein der Kreuzschwestern	40.000,00	63
64	SILK - FLUEGGE - Verein zur Förderung von Urbanem und Zeitgenössischem Tanz und Kunst	3.500,00	64
65	SOMA - Verein für Mitmenschen mit geringem Einkommen	43.563,72	65
66	SOS-Menschenrechte Österreich	57.100,00	66
67	Südwind - Verein für entwicklungspolitische Bildungs- und Öffentlichkeitsarbeit - Oberösterreich	7.500,00	67
68	TeachForAustria gemeinnützige GmbH	4.976,00	68
69	Verein der Polen in Oberösterreich	1.200,00	69
70	Verein für Jugend-, Familien- und Sexualberatung	25.000,00	70
71	Verein Hilfe für Kinder und Eltern	67.000,00	71
72	Verein MAIZ, Autonomes Zentrum von und für Migrantinnen	15.000,00	72

SUBVENTIONSEMPFÄNGER/INNEN

BETRAG IN €

73	VFQ Gesellschaft für Frauen und Qualifikation mbH	30.000,00	73
74	VLW Vereinigte Linzer Wohnungsgenossenschaft	2.750,00	74
75	Volkshilfe Flüchtlings- und MigrantInnenbetreuung GmbH	19.760,00	75
76	Volkshilfe Gesundheits- und Soziale Dienste GmbH	604.755,95	76
77	Volkshochschule Oberösterreich gemeinnützige Bildungs-GmbH der AK für OÖ	71.502,10	77
78	VSG Verein für Sozial- und Gemeinwesenprojekte	350.024,00	78
79	WAG Wohnungsanlagen Gesellschaft m.b.H.	6.469,26	79
80	Wohnplattform	110.256,50	80
81	Subventionen an Einzelpersonen	6.650,00	81
82	Subventionen unter € 1.200,-	15.964,73	82

SUMME: SOZIALES**2.667.279,01****SPORT**

1	1. Linzer Billardclub Union	4.080,00	1
2	Allgemeiner Sportverband Oberösterreich	48.000,00	2
3	Amateur Schwimmverein Linz	29.603,28	3
4	Arbeiter-Schachverein Linz	4.800,00	4
5	Arbeitsgemeinschaft für Sport und Körperkultur in Österreich, Bezirk Linz-Stadt	48.000,00	5
6	ARBÖ ASKÖ Radclub Linz Mc Donalds	4.300,00	6
7	ASKÖ 360 Sport Linz	1.300,00	7
8	ASKÖ aerobica Sport- und Gymnastikverein	3.000,00	8
9	ASKÖ Basketballclub Linz	5.500,00	9
10	ASKÖ Blaue Elf Linz	16.040,00	10
11	ASKÖ Donau Linz	102.090,00	11
12	ASKÖ Ebelsberg	15.150,00	12
13	ASKÖ Eisenbahnersportverein Linz	8.100,00	13
14	ASKÖ FC Dardania Linz	3.690,00	14
15	ASKÖ FC Diamant Linz	1.250,00	15
16	ASKÖ Fussballschule Linz	17.050,00	16
17	ASKÖ Gehörlosensportclub Linz	1.800,00	17
18	ASKÖ Handballclub Neue Heimat	4.200,00	18
19	ASKÖ Ladies Soccer Club Linz	4.780,00	19
20	ASKÖ Leistungszentrum Froschberg	10.600,00	20
21	ASKÖ Linz - Auhof	24.520,00	21
22	ASKÖ Linz - Eislauf	4.000,00	22
23	ASKÖ Linz - Froschberg	63.150,00	23
24	ASKÖ Linz - Kleinmünchen	30.670,00	24
25	ASKÖ Linz - Mitte	2.000,00	25
26	ASKÖ Linz - Neue Heimat	4.670,00	26
27	ASKÖ Linz - Stamm	4.490,00	27

28	ASKÖ Linz - Steg	99.100,00	28
29	ASKÖ Linz Tanzverein "Urban Dance Club"	2.500,00	29
30	ASKÖ Linzer Gebärdensprachgemeinschaft Kultur Sport 1940	5.500,00	30
31	ASKÖ Ruderverein Donau Linz	11.000,00	31
32	ASKÖ Schiffswerft	2.450,00	32
33	ASKÖ Shaolin Linz	1.870,00	33
34	ASKÖ Sportler Linz	1.800,00	34
35	ASKÖ Sportverein Franckviertel Linz	4.840,00	35
36	ASKÖ Tenniszentrum Linz	18.100,00	36
37	ASKÖ Triathlon Linz	48.000,00	37
38	ASKÖ Waldegg Linz	7.200,00	38
39	ASKÖ Wassersportclub Linz	1.470,00	39
40	ATSV LINZ Leichtathletik	5.000,00	40
41	BSC 70 Linz	9.500,00	41
42	Damenhockeyclub IceCats Linz	10.300,00	42
43	Diözesansportgemeinschaft Union katholische Jugend Froschberg	4.000,00	43
44	Diözesansportgemeinschaft Union Linz	1.580,00	44
45	Diözesansportgemeinschaft Union Pichling	39.820,00	45
46	EHC Black Wings Linz	101.500,00	46
47	Eisenbahn Kajak- und Ruderverein Donau	6.850,00	47
48	EKRv Donau Linz - Kajak	1.700,00	48
49	Erster Linzer Schwimmklub Heindl	12.532,76	49
50	Erster Linzer Volleyballverein	3.948,00	50
51	FBC ASKÖ Linz-Urfahr	15.845,00	51
52	FC Blau-Weiß Linz	149.700,00	52
53	Fliegerclub Linz	5.000,00	53
54	Flugsportgruppe Union Linz	5.000,00	54
55	Handballclub Linz	78.300,00	55
56	Interessengemeinschaft Zivilflugplatz Linz-Ost	4.510,00	56
57	Kajak Ruderverein Schnecke	15.640,00	57
58	LINZ AG für Energie, Telekommunikation, Verkehr und Kommunale Dienste	361.632,84	58
59	LINZ SERVICE GmbH für Infrastruktur und Kommunale Dienste	3.657,95	59
60	Linzer Athletik-Sport-Klub	130.000,00	60
61	Linzer Faltboot Club	1.250,00	61
62	Linzer Ruderverein 'ISTER'	29.360,00	62
63	Linzer Veranstaltungsgesellschaft m.b.H.	7.670,23	63
64	Motor-Yacht-Club Nibelungen	1.710,00	64
65	Naturfreunde Österreich, Landesorganisation Oberösterreich	2.518,00	65
66	Oberösterreichischer Blindensportclub	1.500,00	66
67	Oberösterreichischer Fachverband für Turnen	8.171,68	67
68	Oberösterreichischer Fußballverband	9.179,15	68
69	Oberösterreichischer Landesfechtclub	4.500,00	69
70	Oberösterreichischer Leichtathletikverband	75.455,00	70
71	Oberösterreichischer Ruderverband	42.210,00	71

72	Oberösterreichischer Tennisverband	1.500,00	72
73	Österreichische Turn- und Sport- Union Kleinmünchen	36.570,00	73
74	Österreichische Turn- und Sportunion Urfahr	3.640,00	74
75	Österreichischer Turn- und Sportunion Edelweiß Linz	43.670,00	75
76	Österreichischer Turnerbund - Oberösterreich Leichtathletik	3.800,00	76
77	ÖTB Turngemeinde Jahn Linz-Lustenau	4.750,00	77
78	ÖTB Turnverein Linz	7.900,00	78
79	ÖTB Turnverein Urfahr	4.090,00	79
80	Polizeisportvereinigung Linz	3.500,00	80
81	Postsportverein Linz	1.500,00	81
82	Rollstuhlsportclub heindl Oberösterreich	3.800,00	82
83	Ruderverein Wiking in Linz	12.800,00	83
84	Schibob Union Linz	2.200,00	84
85	Schützenverein priv. Landeshauptschießstand Auerhahn Linz	4.080,00	85
86	Spielgemeinschaft Linz Tischtennis	20.000,00	86
87	Sport Union Linz	6.200,00	87
88	Sportklub ADMira Linz	24.780,00	88
89	Sportklub St. Magdalena	77.247,00	89
90	Sportklub VÖEST	51.798,93	90
91	Sportunion - Tanzsportclub Linz	7.020,00	91
92	Sportunion Bezirksverband Linz/Stadt	48.000,00	92
93	Sportunion Hof	3.500,00	93
94	Sportunion Oberösterreich	8.100,00	94
95	Sportunion Racing Club Linz	5.400,00	95
96	Sportvereinigung Urfahr 1912	9.400,00	96
97	Tanzsportclub Jeunesse	5.200,00	97
98	Tanzsportklub Blau-Gelb	3.160,00	98
99	Tennisclub Eigenheim	1.790,00	99
100	Tennis Club Wels 76	133.000,00	100
101	Union Babenberg Linz-Süd	9.270,00	101
102	Union Leichtathletik Club Linz Oberbank	9.530,00	102
103	Union Linz West	2.730,00	103
104	Union Linzer Tennisverein	8.580,00	104
105	Union Reitclub St. Georg Linz	54.700,00	105
106	Union Sport Linz	4.735,28	106
107	Union Tennis Club Linz DSG	5.900,00	107
108	Union Tennisclub Lentia	1.570,00	108
109	UNIQA Biesenfeld	5.950,00	109
110	Subventionen unter € 1.200,--	15.805,00	110

SUMME: SPORT**2.477.370,10**

TOURISMUS

1	Tourismusverband Linz	768.000,00	1
---	-----------------------	------------	---

SUMME: TOURISMUS

	768.000,00	
--	-------------------	--

UMWELTSCHUTZ- UND KLIMASCHUTZMASSNAHMEN, ENERGIESPARMASSNAHMEN

1	Arbeitsgemeinschaft für Obdachlose	28.277,60	1
2	atomstopp_atomkraftfrei leben	28.070,00	2
3	Dostal Gesellschaft m.b.H.	12.000,00	3
4	EFM Linz Urfahr Versicherungsmakler & Unternehmensberatung GmbH	1.500,00	4
5	ETECH Schmid und Pachler Elektrotechnik GmbH & Co KG	2.000,00	5
6	FIAN - Food First Information and Action Network, Sektion Österreich	2.000,00	6
7	HORIZONT3000 - Österreichische Organisation für Entwicklungszusammenarbeit	7.270,00	7
8	Hörstadt - Verein für Akustik, Raum und Gesellschaft	1.987,00	8
9	Ing. Pischulti, Heizung- Klima und Sanitär Gesellschaft m.b.H.	2.000,00	9
10	Integral Insurance Broker GmbH	2.000,00	10
11	Klimabündnis Österreich gemeinnützige Förderungs- und Beratungsgesellschaft mbH	19.735,00	11
12	Linzer Lastenrad, Verein zur Förderung von klimafreundlicher Personen- und Gütermobilität	2.000,00	12
13	Schwemmland - Lebensräume eröffnen, vermitteln und bewahren	24.050,00	13
14	Stankovsky Handels GmbH	2.000,00	14
15	Volkshilfe Arbeitswelt GmbH	12.671,16	15
16	Subventionen an Einzelpersonen	134.273,50	16
17	Subventionen unter € 1.200,-	109.849,00	17

**SUMME: UMWELTSCHUTZ- UND KLIMASCHUTZMASSNAHMEN;
ENERGIESPARMASSNAHMEN**

	391.683,26	
--	-------------------	--

WIRTSCHAFT

1	Altstadt Linz	10.000,00	1
2	Altstadt Neu	14.000,00	2
3	AMB GmbH	3.248,00	3
4	Arbeitsgemeinschaft Südbahnhofmarkt	19.055,00	4
5	AREAL Liegenschaftsverwaltungs GmbH	2.950,00	5
6	ARGE Bindermichl	5.320,00	6
7	ARGE Urfahrnermarkt	4.457,08	7
8	cortEXplore GmbH	2.210,62	8
9	Familienbund Oberösterreich GmbH	5.000,00	9
10	FunABC Entertainment GmbH	2.700,00	10

SUBVENTIONSEMPFÄNGER/INNEN

BETRAG IN €

11	Interessengemeinschaft Alturfahr	14.235,00	11
12	Interessengemeinschaft Hauptstraße	3.908,00	12
13	Interessengemeinschaft solarCity	1.503,00	13
14	Interessengemeinschaft Zentrum Muldenstraße	8.000,00	14
15	Jindrak KG	1.780,00	15
16	k.u.k. Hofbäckerei OG	3.000,00	16
17	Klaus Köttstorfer GmbH	5.000,00	17
18	Kleinmünchner Interessengemeinschaft Kaufmannschaft und Kultur "KLIKK"	5.500,00	18
19	La Baguette KG	3.000,00	19
20	Linzer City-Ring	154.833,00	20
21	Linzer Veranstaltungsgesellschaft m.b.H.	9.000,00	21
22	linzlabyrinth - Handelsinitiative der Linzer Seitenstraßen	7.000,00	22
23	Massimilla-Kern KG	3.000,00	23
24	microfarm GmbH	20.330,00	24
25	Mosteria OG	1.780,00	25
26	Plöckinger KG	1.780,00	26
27	SAHA Gastro GmbH	3.560,00	27
28	Seven Bel GmbH	1.250,00	28
29	Tech Center Linz - Winterhafen	22.500,00	29
30	Tom & Jones GmbH	1.780,00	30
31	WeFair - Verein zur Förderung eines fairen und ökologischen Lebensstils	4.000,00	31
32	Wirtschaftskammer Oberösterreich	37.503,00	32
33	Subventionen an Einzelpersonen	60.341,69	33
34	Subventionen unter € 1.200,-	16.043,07	34

SUMME: WIRTSCHAFT**459.567,46****WISSENSCHAFT**

1	Bundesimmobiliengesellschaft m.b.H.	243.059,65	1
2	Institut für Kommunalwissenschaften	15.188,97	2
3	Universität für künstlerische und industrielle Gestaltung Linz	206.587,26	3
4	Universität Linz	100.600,00	4

SUMME: WISSENSCHAFT**565.435,88**