

Subventions- und Transferbericht 2021



LEBENSSTADT LINZ:

350 MILLIONEN EURO FÜR DEN ZUSAMMENHALT

Die Stadt Linz wandte 2021 beinahe 350 Millionen Euro auf, um Vereine, Institutionen, Gebietskörperschaften, Unternehmen, Organisationen und Personen in Form von Subventionen und Zahlungen zu unterstützen. Das sind um beinahe 14 Millionen Euro (4 Prozent) mehr als im Jahr 2020. Mit Zuschussleistungen von 77 Millionen Euro für die Betreuung von Kindern sowie Senior*innen entlastet Linz Familien und schafft Freiräume für berufliche Entfaltung.

Deutlich zeigen diese Zahlen, dass die Stadt Linz trotz und vor allem in Krisenzeiten ihren Fokus auf Soziales nicht verliert. Dank dieser grundlegenden Ausrichtung im Stadtbudget verfügen wir über ein dichtes soziales Netz, das den Menschen hilft, auch in Zeiten steigender Lebenshaltungskosten möglichst gut über die Runden zu kommen.

Wir leben in einer sozial gut abgesicherten und wirtschaftlich starken Stadt. Die Konjunktur hat sich erholt, die Arbeitslosenzahlen sind auf Vorcovid-Niveau zurückgegangen. Mit vereinten Kräften werden wir auch die aktuelle Energiekrise bewältigen.

Besonders wichtig ist auf diesem Weg der Konsolidierung der Zusammenhalt, der die Lebensstadt prägt. Durch den von allen Fraktionen im Linzer Gemeinderat mitgetragenen „Pakt für Linz“ ist es uns gelungen, aus der coronabedingten wirtschaftlichen Talsohle herauszukommen und nachhaltig Infrastruktureinrichtungen zu schaffen, die allen Linzer*innen zur Verfügung stehen. Besonders positiv wirkt unsere fortgesetzte Bereitschaft zur Innovation. Ein erster Schritt auf dem Weg, die Abhängigkeit des Zentralraums von fossilen Energieträgern aus dem Osten zu reduzieren, liegt in der Entwicklung neuer Technologien in der Industrieproduktion. Der Energiezufuhr aus Wasserstoff gehört die Zukunft. Mit der Gründung eines Hydrogen-Boards setzt Linz ein Zeichen dafür, dass es wichtig ist, jetzt zu handeln!

Klaus Luger

Bürgermeister der Landeshauptstadt Linz

Tina Blöchl

Vizebürgermeisterin und Finanzreferentin

INHALTSVERZEICHNIS

Erläuterungen zum Subventions- und Transferbericht	1
Analysen	2
Zusammenfassung	2
Gesamtergebnis	3
Detailanalyse	5
A. Transfers und Subventionen im eigenen Gestaltungsbereich	5
B. Transfers außerhalb des eigenen Gestaltungsbereiches auf gesetzlicher Grundlage	14
C. Transfers für Personen in Betreuungseinrichtungen	16
Übersichten	18
A. Transfers und Subventionen im eigenen Gestaltungsbereich	19
B. Transfers außerhalb des eigenen Gestaltungsbereiches auf gesetzlicher Grundlage	21
C. Transfers für Personen in Betreuungseinrichtungen	22
Freiwillige Subventionen – Empfänger*innen	23

Erläuterungen zum Subventions- und Transferbericht

Der Subventions- und Transferbericht der Stadt Linz wurde mit dem Berichtsjahr 2020 überarbeitet und neu strukturiert und legt nun zum zweiten Mal transparent und detailliert Nachweis über die Transfer- und Subventionskategorien der Stadt Linz auf freiwilliger, vertraglicher bzw. gesetzlicher Grundlage.

Auf Basis der neuerarbeiteten Gliederungen setzt der nun vorliegende Subventions- und Transferbericht auf die im Jahr 2020 erarbeitete Neustrukturierung auf.

Im Subventions- und Transferbericht der Stadt Linz sind jene Subventionen und Transferzahlungen enthalten, die im Rechnungsjahr 2021 ausbezahlt wurden. Die jeweils zu Grunde liegenden Beschlüsse können jedoch bereits vor dem Rechnungsjahr 2021 gefasst worden sein.

ANALYSEN

Zusammenfassung

€ 348,9 Mio. stellt die Stadt Linz **im Jahr 2021** Vereinen, Institutionen, Gebietskörperschaften, Unternehmen, Organisationen und Personen in Form von Subventionen und Transferzahlungen zur Verfügung. Dieser Wert liegt **€ 13,7 Mio. bzw. 4,1 %** über dem des Jahres 2020 (€ 335,2 Mio.). Der **Anteil** der Subventionen und Transferzahlungen **an den operativen und investiven Ausgaben des städtischen Haushaltes** (2021: € 841,1 Mio.) beträgt **41,5 %**.

A. Die „**Transferzahlungen und Subventionen im eigenen Gestaltungsbereich**“ betragen **2021 € 113,5 Mio.** (2020: € 109,1 Mio.). Dies entspricht einer **Erhöhung von € 4,5 Mio. bzw. 4,1 %**.

Grund für diese Erhöhung sind einerseits die freiwilligen Förderungen mit einem erhöhten Förderaufwand aufgrund von Covid-19 im Jahr 2021. Andererseits lässt sich die Erhöhung mit der Rechnungslegung im Zusammenhang mit dem Ausbau der A26 sowie mit dem plankonform erhöhten Gesellschafterzuschuss für die Unternehmensgruppe der Stadt Linz Holding GmbH begründen. Im Vergleich zu 2019, also vor Pandemiebeginn, konnte in diesem Fördersegment ein Rückgang von € 13,4 Mio. (2019: € 126,9 Mio.) erzielt werden, welcher schwerpunktmäßig auf den Entfall des Musiktheaterbeitrags zurückzuführen ist.

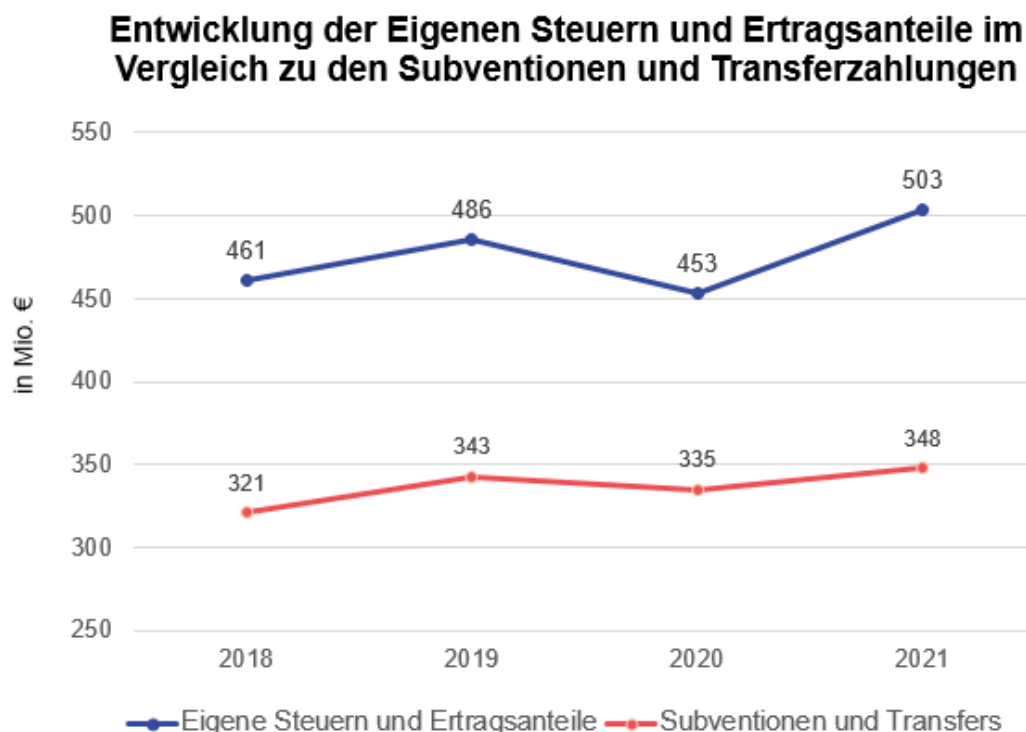
B. Die „**Transferzahlungen außerhalb des eigenen Gestaltungsbereiches auf gesetzlicher Grundlage**“ verzeichnen eine Erhöhung **um € 6,5 Mio.**, das entspricht einer prozentuellen **Steigerung von 4,3 %**. Insgesamt mussten im Jahr **2021 € 157,4 Mio.** unter diesem Titel aufgewendet werden. Die Zunahme ist vor allem auf die dynamische Steigerung der Landesumlage, des Krankenanstaltenbeitrages sowie auf die erhöhten Zahlungen für die Chancengleichheit – allesamt an das Land Oberösterreich – zurückzuführen.

C. Mit einem **Plus von € 2,7 Mio.**, das entspricht einer **prozentuellen Erhöhung von 3,6 %**, steigen die **Transferzahlungen für Personen in Betreuungseinrichtungen** – in Form gestützter Tarife – für Kinder- und Senior*innenbetreuung auf **€ 77,9 Mio.** (2020: € 75,3 Mio., 2019: € 66,5 Mio.). Die Zuschussleistungen für die Kinderbetreuung in städtischen Krabbelstuben, Kindergärten und Horten erhöhten sich um 3,3 % (plus € 1,4 Mio.). Die Zahlungen für die Senior*innenbetreuung in auswärtigen, privaten und städtischen Senior*innen- und Tageszentren verzeichnen gegenüber dem Vorjahr eine Erhöhung von 3,8 % (plus € 1,3 Mio.).

Gesamtergebnis¹

Somit stellt die Stadt Linz € 348,9 Mio. im Jahr 2021 für Vereine, Institutionen, Gebietskörperschaften, Unternehmen, Organisationen und Personen in Form von Subventionen und Transferzahlungen zur Verfügung. Dieser Wert liegt € 13,7 Mio. bzw. 4,1 % über dem des Jahres 2020 (€ 335,2 Mio.).

Während die Eigenen Steuern und Ertragsanteile im Betrachtungszeitraum um 9,1 % gestiegen sind, zeigen die Subventionen und Transferzahlungen einen Anstieg von 8,4 %. Die durchschnittliche jährliche Steigung liegt bei den Eigenen Steuern und Ertragsanteilen somit bei 2,9 % und bei den Subventionen und Transferzahlungen bei 2,7 %.



Die Subventions- und Transferzahlungen sind ab dem Berichtsjahr 2020 wie folgt gegliedert:

A. Transfers und Subventionen im eigenen Gestaltungsbereich

Die „Transfers und Subventionen im eigenen Gestaltungsbereich“ umfassen die Freiwilligen Subventionen, die Transfers aufgrund vertraglicher Regelungen, die Gesellschafterzuschüsse sowie die Naturalsubventionen, die die Stadt Linz jährlich gewährt.

¹ Vgl. Tabelle 1, Seite 22

B. Transfers außerhalb des eigenen Gestaltungsbereiches auf gesetzlicher Grundlage

Unter den „Transfers außerhalb des eigenen Gestaltungsbereiches auf gesetzlicher Grundlage“ sind jene Zahlungen abgebildet, die die Stadt Linz an Gebietskörperschaften oder an Dritte aufgrund von Gesetzen ausbezahlen hat. Diese Zahlungen sind von der Stadt Linz in keiner Form beeinfluss- bzw. steuerbar.

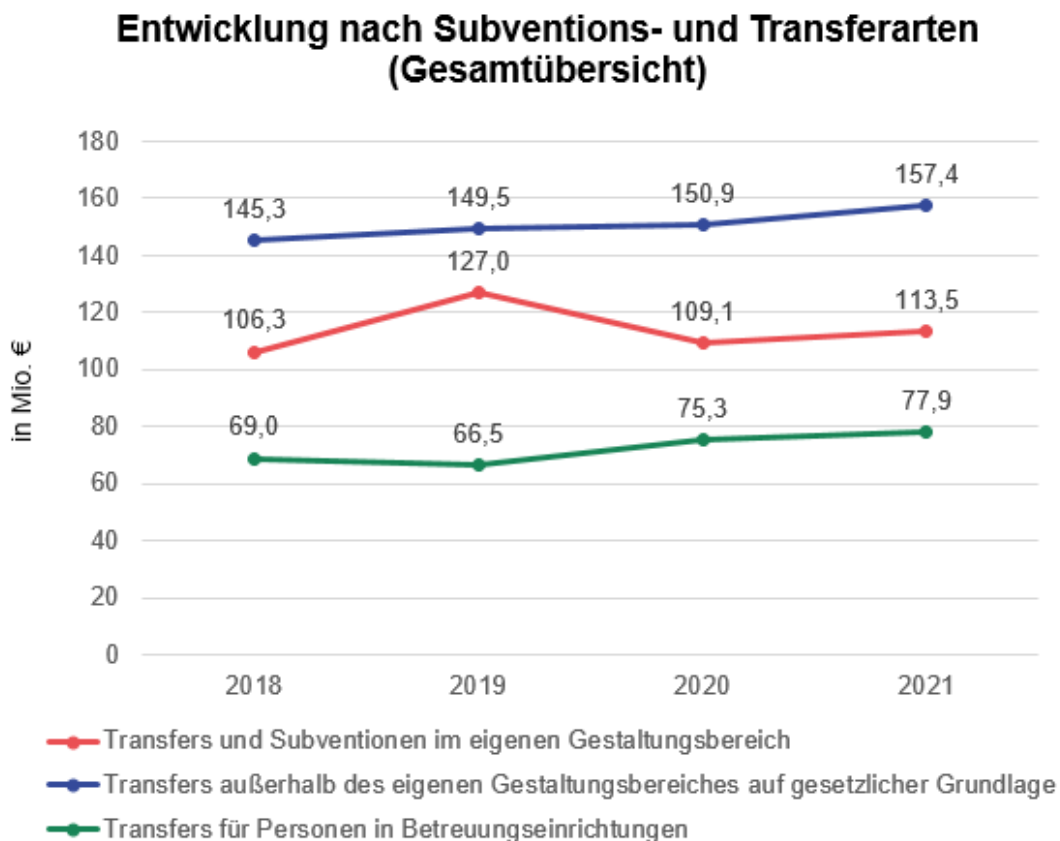
C. Transfers für Personen in Betreuungseinrichtungen

Bei den „Transfers für Personen in Betreuungseinrichtungen“ sind jene Zahlungen zusammengefasst, die die Stadt Linz zum einen an städtische Krabbelstuben, Kindergärten und Horte entrichtet und die somit Kindern zugutekommen. Zum anderen sind hier jene Transfers zu finden, die die Stadt Linz für Personen in auswärtigen und privaten Heimen leistet, aber auch solche die die Stadt Linz für Personen in den städtischen Seniorenzentren und deren Tageszentren und Clubs Aktiv entrichtet.

Bei den einzelnen Subventions- und Transferarten im Vergleich 2021 zu 2018 zeigen sich folgende prozentuelle Steigerungen:

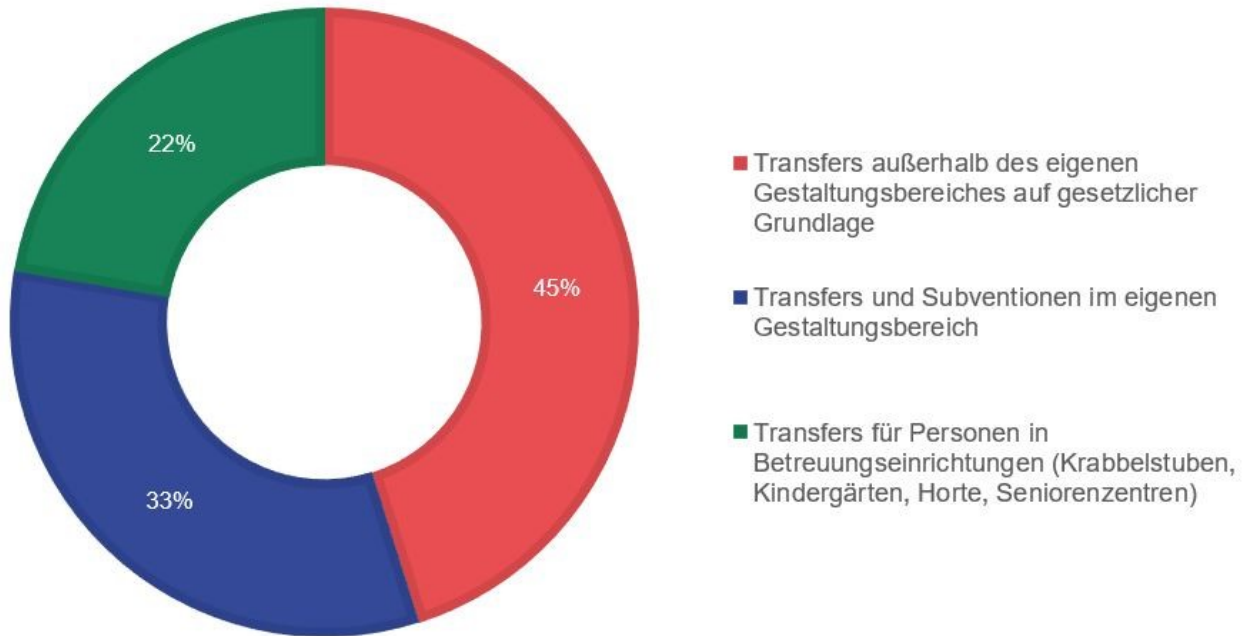
- Transfers außerhalb des eigenen Gestaltungsbereiches auf gesetzlicher Grundlage +8,3 %
- Transfers und Subventionen im eigenen Gestaltungsbereich +6,8 %
- Transfers für Personen in Betreuungseinrichtungen +12,9 %

Dabei zeigen sich in den Jahren 2018 bis 2021 folgende Entwicklungen:



Im Jahr 2021 verteilt sich das **Gesamtvolumen in Höhe von € 348,9 Mio.** wie folgt auf die einzelnen Subventions- und Transferarten:

SUBVENTIONS- UND TRANSFERARTEN 2021



In der Folge werden die oben genannten Subventions- und Transferarten in einer Detailanalyse erläutert und dargestellt.

Detailanalyse

A. Transfers und Subventionen im eigenen Gestaltungsbereich

Die Transfers und Subventionen im eigenen Gestaltungsbereich stellen den von der Stadt Linz im Wesentlichen frei disponiblen Teil des Subventions- und Transfervolumens dar.

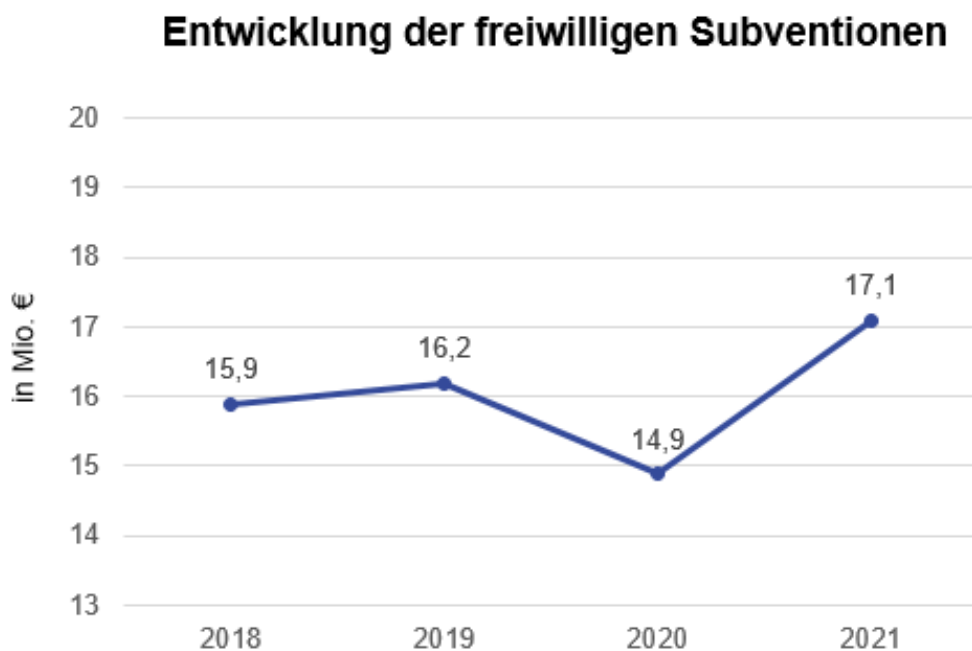
I. Freiwillige Subventionen²

Die Stadt Linz hat im Jahr 2021 **€ 17,1 Mio.** an **freiwilligen Subventionen** ausbezahlt. Dieser Wert liegt € 2,2 Mio. bzw. 14,5 % über dem Vorjahr (2020: € 14,9 Mio.). Von den insgesamt € 17,1 Mio. an freiwilligen Zahlungen wurden € 12 Mio. als laufende Zuschüsse und € 5,1 Mio. als investive Zuschüsse ausbezahlt. Um in Zeiten der Pandemie konjunkturunterstützende und beschäftigungssichernde Maßnahmen zu setzen, wurden speziell die investiven Zuschüsse, im Rahmen des „Pakts für Linz“ um € 1,2 Mio. bzw. 31 % erhöht.

² Vgl. Tabelle 2, Seite 23 bzw. Detailauflistung „Freiwillige Subventionen - Empfänger*innen“ ab Seite 27

Die Teilbereiche Kunst und Kultur, Soziales, Umwelt- und Klimaschutz- bzw. Energiesparmaßnahmen, Wirtschaft und Wissenschaft verzeichnen einen Anstieg gegenüber dem Vorjahr. Eine Reduktion ist in den Teilbereichen Allgemeine Subventionen, Altstadterhaltung, Stadterneuerung und Lifteinbauten, Gesundheitswesen, Sport sowie Tourismus festzustellen.

Die nachstehende Grafik zeigt die Entwicklung der freiwilligen Subventionen in den letzten vier Jahren:



Der **Anteil** der freiwilligen Subventionen **am Volumen der operativen und investiven Ausgaben** der Stadt Linz (2021: € 841,1 Mio.) beträgt **2 %**.

Im Detail ergeben sich differenziert nach Subventionsbereichen folgende **Veränderungen** gegenüber 2020:

- **Allgemeine Subventionen**

Volumen 2021: € 2,7 Mio. / € -13,7 Tsd. / -0,5 %

davon laufende Zuschüsse: € 2,5 Mio.

davon investive Zuschüsse: € 208,2 Tsd.

Das Volumen der Allgemeinen Subventionen verzeichnet im Jahr 2021 eine geringe Reduktion von € 13,7 Tsd. bzw. 0,5 % gegenüber dem Vorjahr.

- **Altstadterhaltung, Stadterneuerung und Lifteinbauten**

Volumen 2021: € 1,8 Mio. / € -12,1 Tsd. / -0,6 %

davon investive Zuschüsse: € 1,8 Mio.

Teilbereich Lifteinbauten:

Volumen 2021: € 1,8 Mio. / -0,6 %

Bei den Lifteinbauten kommt es durch rückläufige Annuitätenzuschüsse zu einer Verringerung des Subventionsvolumens im Jahr 2021.

Teilbereich Altstadterhaltung, Stadterneuerung:

Volumen 2021: € 0

Diese Förderschiene wird aktuell kaum in Anspruch genommen. So wurden im Jahr 2021 keine Förderfälle abgewickelt.

- **Gesundheitswesen**

Volumen 2021: € 368,3 Tsd. / € -137,3 Tsd. / -27,2 %

davon laufende Zuschüsse: € 275,3 Tsd.

davon investive Zuschüsse: € 93 Tsd.

Im Vergleich zum Vorjahr ist eine Reduktion von insgesamt € 137,3 Tsd. bzw. 27,2 % zu verzeichnen. Diese Reduktion ist vor allem auf die Investitionsförderung an das Österreichische Rote Kreuz, Landesverband Oberösterreich zurückzuführen, die im Jahr 2020 ausfinanziert wurde.

- **Kunst und Kultur**

Volumen 2021: € 3,1 Mio. / € +485,8 Tsd. / +18,9%

davon laufende Zuschüsse: € 2,4 Mio.

davon investive Zuschüsse: € 642 Tsd.

Die Kunst- und Kultursubventionen verzeichnen gegenüber dem Vorjahr eine Steigerung in Höhe von € 485,8 Tsd. bzw. 18,9 %. Diese Erhöhung steht im Zusammenhang mit den vermehrten investiven Förderungen im Rahmen von „Pakt für Linz“.

- **Soziales**

Volumen 2021: € 3,1 Mio. / € +441,2 Tsd. / +16,5%

davon laufende Zuschüsse: € 2,8 Mio.

davon investive Zuschüsse: € 302 Tsd.

Das Subventionsvolumen im Sozialbereich erhöht sich im Vergleich zum Vorjahr um € 441,2 Tsd. bzw. 16,5 %. Diese Erhöhung ist einerseits auf die vermehrten Einzelförderungen unter € 1.200,- in Gesamthöhe von € 314,3 Tsd. zurückzuführen, die unter anderem verstärkt aufgrund von pandemischen Ursachen ausbezahlt wurden. Andererseits wurde an den „Verein für Sozial- und Gemeinschaftswesen“ eine erhöhte Förderung für das Projekt „Perspektive Lehre Linz“ in der Höhe von € 137,8 Tsd. ausbezahlt.

- **Sport**

Volumen 2021: € 2,4 Mio. / € -58,6 Tsd. / -2,4 %

davon laufende Zuschüsse: € 1,8 Mio.

davon investive Zuschüsse: € 574,5 Tsd.

Die laufenden Zuschüsse für den Sport in Höhe von € 1,8 Mio. liegen gegenüber dem Vorjahr gering höher (2021: € +26,2 Tsd. bzw. +1,4 %). Das Niveau der investiven Zuschüsse für die sanierungsbedingten Adaptierungen von Sportstätten beträgt 2021 € 574,5 Tsd. und liegt um 12,9 % unter dem Vorjahr (2020: € 659,4 Tsd.).

- **Tourismus**

Volumen 2021: € 759,6 Tsd. / € -8,4 Tsd. / -1,1 %

davon laufende Zuschüsse: € 759,6 Tsd.

Im Bereich Tourismus beruht die Reduktion von € 8,4 Tsd. (-1,1 %) darauf, dass 2021 neben der jährlichen Förderung an den Tourismusverband Linz keine weiteren Förderungen ausbezahlt wurden.

- **Umwelt- und Klimaschutz- bzw. Energiesparmaßnahmen**

Volumen 2021: € 963,4 Tsd. / € +572 Tsd. / +146 %

davon laufende Zuschüsse: € 142,1 Tsd.

davon investive Zuschüsse: € 821,3 Tsd.

Im Jahr 2021 kommt es bei der Subventionierung für Umwelt- und Klimaschutz- bzw. Energiesparmaßnahmen zu einer Erhöhung gegenüber 2020 in Höhe von € 572 Tsd. (+ 146 %). Die Erhöhung dieses Förderbereichs ist weitgehend auf den mit 2020 neu eingerichteten Klimafonds der Stadt Linz zurückzuführen. Aus diesem Fonds wurden 2021 insgesamt € 412,6 Tsd. an Förderungen ausbezahlt.

- **Wirtschaft**

Volumen 2021: € 600,7 Tsd. / € +141,1 Tsd. / +30,7 %

davon laufende Zuschüsse: € 553,5 Tsd.

davon investive Zuschüsse: € 47,2 Tsd.

Im Vergleich zum Vorjahr zeigen die Wirtschaftsförderungen eine Erhöhung von insgesamt € 141,1 Tsd. bzw. 30,7 %. Die Erhöhung lässt sich einerseits auf die pandemiebedingt erhöhte Förderung an die ARGE Weihnachtsmarkt Volksgarten und andererseits auf die erweiterten Förderungen für Schanigärten und Warenkörbe aufgrund von Covid-19 zurückführen.

- **Wissenschaft**

Volumen 2021: € 1,3 Mio. / € +746,1 Tsd. / +132 %

davon laufende Zuschüsse: € 705,7 Tsd.

davon investive Zuschüsse: € 605,8 Tsd.

Die Wissenschaftsförderungen verzeichnen gegenüber dem Vorjahr einen Anstieg in der Höhe von € 746,1 Tsd. bzw. 132 %. Diese Verdoppelung resultiert vor allem aus der mit 2020 startenden Förderung an das Linz Institute of Technology (LIT), welche beginnend mit 2021 ausbezahlt wurde und somit zwei Förderraten (2020 und 2021) in diesem Jahr beglichen wurden. Zudem wurde erstmals die volle Teilzahlung für den Umbau der Brückenkopfgebäude in welchen die Kunstuniversität Linz untergebracht ist, in Höhe von € 480,8 Tsd. ausbezahlt.

- **Subventionen unter € 1.200,-**

Für Subventionen unter € 1.200,- wurden 2021 insgesamt € 613,2 Tsd. aufgewendet (2019: € 204 Tsd.). Am Volumen aller Subventionen unter € 1.200,- nehmen die Bereiche Soziales (€ 314,3 Tsd., 54,2 %) und Umwelt- und Klimaschutz- bzw. Energiesparmaßnahmen (€ 209,1 Tsd., 27,4 %) die größten Positionen ein.

Die Erhöhung der Kleinstförderungen im Bereich Soziales (2021: € 314,3 Tsd., 2020: € 15,9 Tsd.) ist vor allem auf die Förderung für die Hagelschäden zurückzuführen sowie auf den Solidaritätsfonds mit Digitalisierung, der im Jahr 2020 aufgrund von Covid-19 eingeführt und im Jahr 2021, in vereinfachter und entbürokratisierter Form weitergeführt wurde.

Weiters haben sich die Subventionen unter € 1.200,- auch im Bereich Umwelt- und Klimaschutz- bzw. Energiesparmaßnahmen (2021: € 209,1 Tsd., 2020: € 109,8 Tsd.) erhöht. In diesem Bereich sind überwiegend die Förderungen für E-Autos und für E-Lastenfahräder für die Erhöhung verantwortlich.

II. Transfers aufgrund vertraglicher Regelungen³

Die Transferzahlungen aufgrund vertraglicher Regelungen betragen 2021 **€ 11,6 Mio.** gegenüber dem Jahr 2020 (€ 10,3 Mio.). Dies bedeutet eine **Steigerung von € 1,3 Mio. bzw. 12,5 %**. Von den € 11,6 Mio. an Transferzahlungen aufgrund vertraglicher Regelungen wurden € 2,4 Mio. als laufende Zuschüsse und € 9,2 Mio. als investive Zuschüsse ausbezahlt.

Wesentliche Änderung zum Vorjahr:

- **ASFINAG Bau Management GmbH**

Volumen 2021: € 3,3 Mio.

davon investive Zuschüsse: € 3,3 Mio.

Im Jahr 2021 wurde die vierte Teilrechnung für den Ausbau der A26 geleistet.

III. Gesellschafterzuschüsse⁴

Die Stadt Linz hat im Jahr 2021 **Gesellschafterzuschüsse** in Höhe von **€ 81 Mio.** an die ausgegliederten städtischen Unternehmen ausbezahlt. Gegenüber dem Jahr 2020 (€ 80,1 Mio.) bedeutet dies einen Anstieg von € 831,3 Tsd. bzw. 1 %. Von den € 81 Mio. an Gesellschafterzuschüssen wurden € 34,1 Mio. als laufende Zuschüsse und € 46,8 Mio. als investive Zuschüsse ausbezahlt. Speziell zur Bewältigung der Krise und zum Wiederaufbau der Wirtschaft wurde auch in diesem Bereich ein Schwerpunkt auf investive Zuschüsse gelegt (+ € 2,3 Mio. bzw. +5,1 % gegenüber 2020)

³ Vgl. Tabelle 2, Seite 24

⁴ Vgl. Tabelle 3, Seite 25

Wesentliche Änderungen zum Vorjahr:

- **Ars Electronica Linz GmbH & Co KG**

Volumen 2021: € 7,5 Mio.

davon laufende Zuschüsse: € 6,5 Mio.

davon investive Zuschüsse: € 950 Tsd.

Im Jahr 2021 kommt es zu einer Erhöhung von € 478 Tsd. Diese Erhöhung lässt sich überwiegend auf den außerordentlichen Zuschuss für das Deep Space im Rahmen des „Pakts für Linz“ in Höhe von € 350 Tsd. zurückführen.

- **City Management Linz GmbH**

Volumen 2021: € 200 Tsd.

davon laufende Zuschüsse: € 200 Tsd.

Im Jahr 2021 kam es erstmals zur Auszahlung des Gesellschafterzuschusses an die City Management Linz GmbH, die im Jahr 2021 gegründet wurde.

- **Design Center Linz Betriebsgesellschaft m.b.H. & Co KG**

Volumen 2021: € 0

Im Jahr 2021 kam es zu keinen Auszahlungen an das Design Center Linz.

- **DIH Arbeitswelt KMU GmbH**

Volumen 2021: € 50 Tsd.

davon laufende Zuschüsse: € 50 Tsd.

Im Jahr 2021 kam es erstmals zur Auszahlung des Gesellschafterzuschusses an die DIH Arbeitswelt KMU GmbH, die im Jahr 2021 gegründet wurde.

- **Linz AG**

Volumen 2021: € 15,1 Mio.

davon laufende Zuschüsse: € 7,6 Mio.

davon investive Zuschüsse: € 7,5 Mio.

Im Jahr 2021 kommt es zu einer Erhöhung gegenüber dem Vorjahr in der Höhe von € 850,3 Tsd. Diese Erhöhung lässt sich überwiegend mit der Adaptierung der Eisenbahnkreuzungen in der Industriezeile begründen, für die die beiden ersten Etappen

der Jahre 2020 und 2021 im Jahr 2021 beglichen wurden. Zudem haben sich im Jahr 2021 die Zahlungen für das Umweltticket um € 200 Tsd. erhöht. Diese Erhöhung lässt sich darauf zurückführen, dass das von der Stadt Linz geförderte Umweltticket aufgrund dessen Attraktivität im Jahr 2021 verstärkt von den Linzer*innen in Anspruch genommen wurde.

- **Museen der Stadt Linz GmbH**

Volumen 2021: € 4,3 Mio.

davon laufende Zuschüsse: € 3,9 Mio.

davon investive Zuschüsse: € 380 Tsd.

Die Zuschüsse an die Museen der Stadt Linz GmbH haben sich im Jahr 2021 gegenüber dem Vorjahr um € 365 Tsd. erhöht. Die Erhöhung lässt sich im Wesentlichen auf einen zusätzlichen Investitionszuschuss im Rahmen von „Pakt für Linz“ zurückführen.

- **Ordnungsdienst der Stadt Linz**

Volumen 2021: € 1,6 Mio.

davon laufende Zuschüsse: € 1,6 Mio.

Im Jahr 2021 hat sich der Gesellschafterzuschuss an den Ordnungsdienst der Stadt Linz um € 77,5 Tsd. erhöht.

- **Unternehmensgruppe der Stadt Linz Holding GmbH**

Volumen 2021: € 17,6 Mio.

davon laufende Zuschüsse: € 537,2 Tsd.

davon investive Zuschüsse: € 17 Mio.

Der Gesellschafterzuschuss im Jahr 2021 an die Unternehmensgruppe der Stadt Linz Holding GmbH erhöht sich entsprechend der Finanzierungsmodalitäten um € 3,1 Mio.

Die Transferzahlungen an die **Creative Region Linz GmbH (€ 275 Tsd.)**, die **IKT Linz GmbH (€ 85 Tsd.)**, die **Immobilien Linz GmbH & Co KG (€ 18,5 Mio.)**, die **Linzer Veranstaltungs GmbH (€ 13,2 Mio.)** bzw. an die **SZL Seniorenzentren Linz GmbH (€ 2,5 Mio.)** bleiben im Wesentlichen unverändert.

IV. Natursubventionen⁵

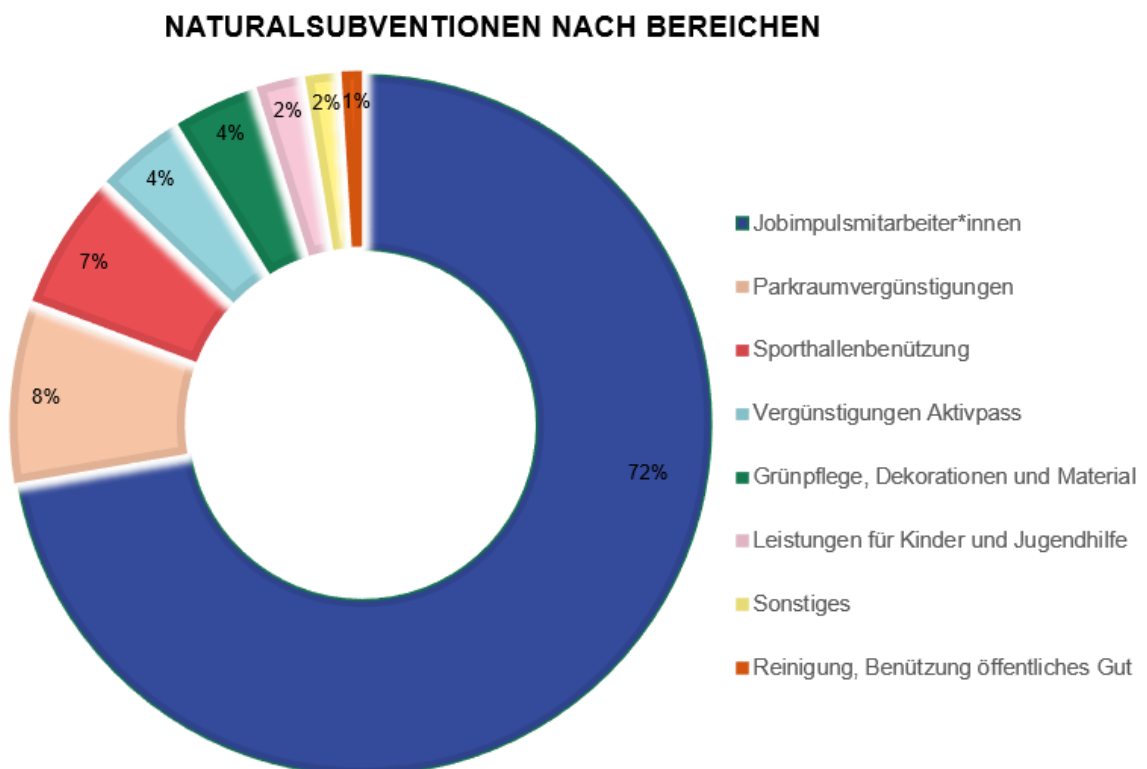
Unter Natursubventionen sind jene Leistungen und Zuwendungen zusammengefasst, welche die Stadt Linz unentgeltlich (teilweise unter Berücksichtigung eines Selbstbehalts bei der/dem Empfänger*in) für Privatpersonen oder Organisationen erbringt. Für 2021 betragen diese Leistungen in Form von Natursubventionen **€ 3,9 Mio.** Damit erhöht sich das Niveau um € 212,5 Tsd. bzw. 5,8 % gegenüber dem Vorjahr (2020: € 3,7 Mio.).

Die Erhöhung der Natursubventionen ist damit zu begründen, dass einerseits im Jahr 2021 gegenüber den Vorjahren mehr Jobimpulsmitarbeiter*innen durch die Stadt Linz beschäftigt wurden. Der Einsatz von Jobimpulsmitarbeiter*innen (Sozialarbeit) in der Höhe von € 2,8 Mio. (2020: € 2,7 Mio.) nimmt im Jahr 2021 mit 72,3 % den größten Teil der Natursubventionen ein. Die Stadt Linz beschäftigte im Jahr 2021 insgesamt 276 Jobimpulsmitarbeiter*innen.

Andererseits ist eine Steigerung der Natursubventionen im Bereich der Sporthallenbenützung zu verzeichnen, die sich im Jahr 2020 aufgrund von Covid-19 verstärkt verringert hat. Auf die Benützung der Sporthallen entfällt ein Anteil von € 249,8 Tsd. (6,4 %).

Weiters weisen die Parkraumvergünstigungen (Parkgebührenverzicht, Pauschalierungen bei Bewohner*innen-parkkarten) eine Höhe von € 325,8 Tsd. (8,4 %) auf. Die Vergünstigungen im Zusammenhang mit dem Aktivpass betragen € 160,2 Tsd. (4,1 %). Auf die Vergünstigungen für die Grünpflege, Dekorationen sowie Material entfallen € 154,2 Tsd. (4 %).

Das folgende Diagramm stellt die prozentuelle Verteilung der Natursubventionen nach Bereichen dar:



⁵ Vgl. Tabelle 3, Seite 24

B. Transfers außerhalb des eigenen Gestaltungsbereiches auf gesetzlicher Grundlage⁶

Die **Transferzahlungen außerhalb des eigenen Gestaltungsbereiches auf gesetzlicher Grundlage** zeigen 2021 **einen Anstieg** der Zahlungsleistungen um **€ 6,5 Mio. bzw. 4,3 %** von € 150,9 Mio. (2020) auf **€ 157,4 Mio.** (2021).

I. Transfers an andere Gebietskörperschaften

Die **Transfers an andere Gebietskörperschaften** betragen im Jahr 2021 **€ 136,9 Mio.** Gegenüber dem Vorjahr ist eine **Erhöhung von € 9,2 Mio. bzw. 7,2 %** zu verzeichnen. Vom zu leistenden **Auszahlungsvolumen in Höhe von € 136,9 Mio.** entfallen aus verschiedenen Materiengesetzen **€ 136,5 Mio. an das Land Oberösterreich.**

Der **Krankenanstaltenbeitrag gemäß OÖ. KAG** hat sich im Jahr 2021 von **€ 67,2 Mio.** auf **€ 69,7 Mio.** erhöht (+3,8 %).

Die Zahlungen im Rahmen der **Chancengleichheit** erhöhen sich, auch aufgrund von Nachzahlungen für das Jahr 2019, von € 28,1 Mio. auf **€ 29,3 Mio.** im Jahr 2021 (+4,4 %).

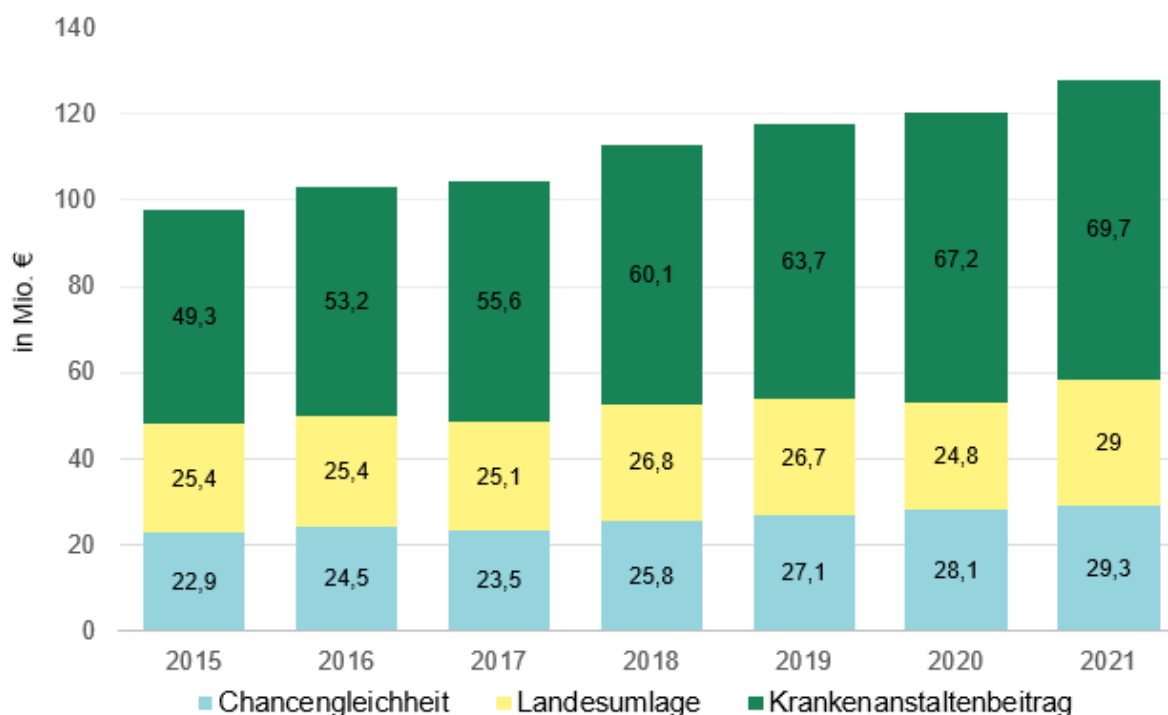
Die **Landesumlage** verzeichnet ebenfalls eine Erhöhung von **+16,8 %** und beträgt im Jahr 2021 **€ 29 Mio.**

Diese Zahlungen, an das Land Oberösterreich sind von der Stadt Linz in keiner Form mitgestaltbar bzw. steuerbar und werden quartalsweise in Form von Bescheiden vorgeschrieben bzw. von den Ertragsanteilen in Abzug gebracht.

Die folgende Abbildung zeigt die Entwicklung der oben genannten Transferzahlungen der letzten sieben Jahre:

⁶ Vgl. Tabelle 4, Seite 25

Entwicklung der volumenstärksten Transfers an das Land OÖ



Darüber hinaus ergeben sich - gereiht nach absoluten Werten - folgende Veränderungen gegenüber dem Vorjahr, die in erster Linie und überwiegend ebenfalls an das Land Oberösterreich zu leisten sind:

- Gastschul-, Erhaltungs-, Bau- und Errichtungsbeiträge für Schulen: € +360,9 Tsd. / +9,1 % auf € 4,3 Mio.
- Verkehrsverbund: € +648,4 Tsd. / +66,7 % auf € 1,6 Mio.
- Sozialhilfe: € +31 Tsd. / +4 % auf € 815,5 Tsd.
- Integrationsbeitrag: € +155,4 Tsd. / +9,2 % auf € 1,8 Mio.
- Gastbeiträge Kindergärten und Horte an Gemeinden: € +11,9 Tsd. / +26,4 % auf € 56,8 Tsd.
- Sozialberatungsstellen: € +793 / +0,5 % auf € 155,9 Tsd.

II. Transfers an Dritte

Die **Transfers an Dritte** betragen 2021 **€ 20,5 Mio.** Gegenüber dem Jahr 2020 (€ 23,2 Mio.) bedeutet dies eine **Reduktion von € 2,7 Mio. bzw. 11,5 %.**

Die **Soziale Unterstützung an Einzelpersonen** hat sich im Jahr 2021 um **€ 2,2 Mio. (-14,7 %)** gegenüber dem Vorjahr reduziert (**2020: € 14,9 Mio., 2019: € 16,2 Mio.**).

Unter dieser Position werden sämtliche Leistungen der Stadt gezeigt, die **sozial Bedürftigen** in Form von finanzieller Unterstützung für Lebenserhaltungskosten, Unterkunftsaufwand, Kosten für

Medikamente, Krankenhausaufenthalte, Freilernmittel, einmalige Zuschüsse für Schulveranstaltungen usw. zu Gute kommen. In Summe betragen diese **für 2021 € 12,7 Mio.**

Bei den Transfers an Dritte ergeben sich folgende Veränderungen gegenüber dem Vorjahr:

- Soziale Unterstützung an Einzelpersonen: € -2,2 Mio. / -14,7 % auf € 12,7 Mio.
- Kinderbetreuung durch private Träger (Abgangsdeckung): € -473,4 Tsd. / -8 % auf € 5,4 Mio.
- Tierkörpersammelstelle: € +1,4 Tsd. / +0,5 % auf € 289,5 Tsd.
- Linzer Hochschulfonds: € -39,4 Tsd. / -26,2 % auf € 111,1 Tsd.
- Rotes Kreuz Landesstelle OÖ: € +24,3 Tsd. / +2,2 % auf € 1,1 Mio.
- Tageselternbetreuung: € -5,7 Tsd. / -5,8 % auf € 93,2 Tsd.
- Arbeiter-Samariter-Bund Linz: € +16,2 Tsd. / +2,2 % auf € 740,4 Tsd.
- Gastbeiträge Kindergärten und Horte an Dritte: € +1,6 Tsd. / +52,8 % auf € 4,7 Tsd.
- Gastschulbeiträge an Dritte: € -9,2 Tsd. / -96,2 % auf € 363

C. Transfers für Personen in Betreuungseinrichtungen⁷

Der **Transferbedarf für Personen in Betreuungseinrichtungen** resultiert daraus, dass bei der Senior*innenbetreuung der Stadt Linz im Wesentlichen der Differenzbetrag zwischen einem kostendeckenden Tagsatz und dem verfügbaren Pensionseinkommen der zu betreuenden Personen geleistet wird. Für **2021** fielen unter diesem Titel **€ 77,9 Mio.** an Zuschüssen an, das sind um **3,5 % bzw. € 2,7 Mio. mehr** als 2020 (€ 75,3 Mio.).

I. Transfers Kinderbetreuung

Im Bereich der städtischen **Kinderbetreuung steigt** aufgrund des hinterlegten Ausbauprogrammes und der betriebswirtschaftlichen Rahmenbedingungen der Kinderbetreuungseinrichtungen das **Volumen um € 1,4 Mio. bzw. 3,3 % auf € 42,6 Mio.** Der Teilbereich Kindergärten steigt mit einem Plus von 6,6 % am höchsten, während die Krabbelstuben ein Plus von 3,4 % verzeichnen. Der Betreuungsbereich Horte reduziert sich mit einem Minus von 5,4 %. Dieser Rückgang ist auf die geringere Inanspruchnahme während der Pandemie zurückzuführen.

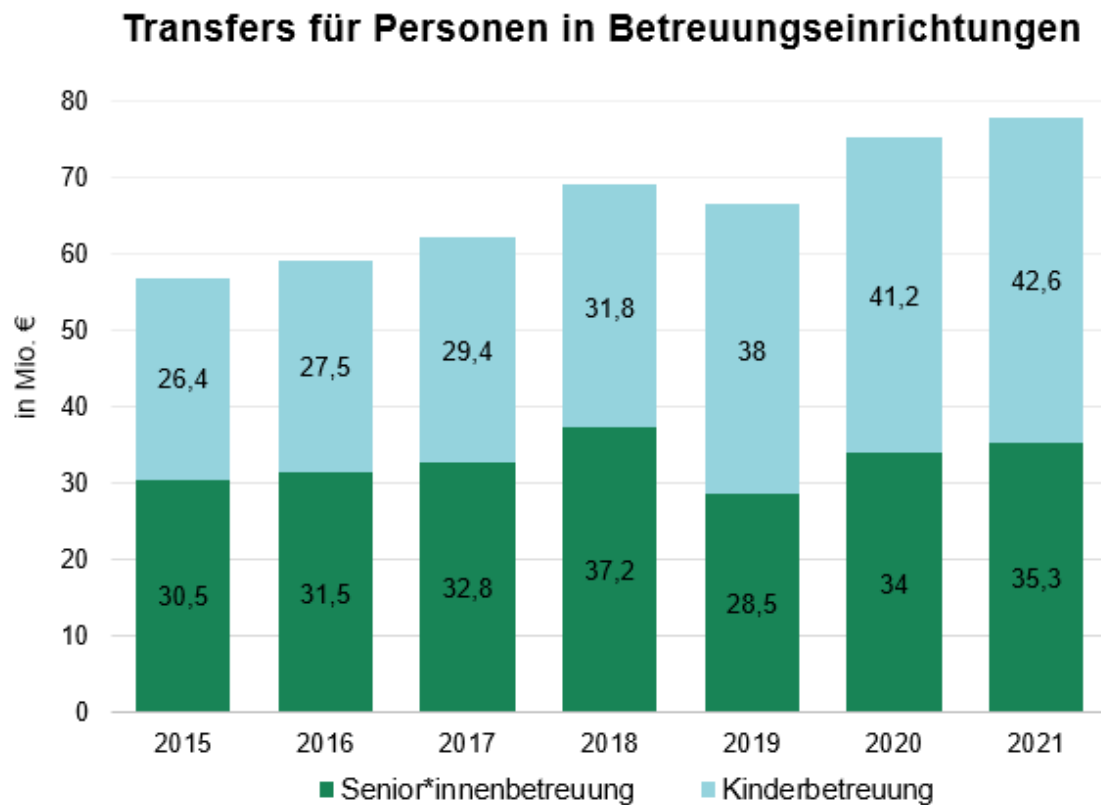
II. Transfers Senior*innenbetreuung

Die Transferzahlungen für die **Senior*innenbetreuung betragen € 35,3 Mio.** und **steigen um € 1,3 Mio. bzw. 3,8 %** gegenüber dem Vorjahr. Die Bereiche städtische Seniorenzentren und private Heime weisen eine Steigerung im Jahr 2021 auf. Der Bereich städtische Seniorenzentren hat sich um € 698,2 Tsd. (+4,7 %) auf € 15,5 Mio. erhöht. Im Rahmen der privaten Heime ist eine Steigerung

⁷ Vgl. Tabelle 5, Seite 26

um € 594,5 Tsd. (+3,7 %) auf € 16,7 Mio. zu verzeichnen. Auch der Bereich Betreuung in Tageszentren und Clubs Aktiv weist im Jahr 2021 eine Steigerung in der Höhe von € 223 Tsd. (+15,3 %) auf € 1,7 Mio. aus. Eine Reduktion ist nur bei den Transfers an die auswärtigen Heime gegeben. Hier kam es zu einer Verringerung gegenüber dem Vorjahr in Höhe von € 214 Tsd. (-12,3 %) auf € 1,5 Mio.

Die folgende Abbildung zeigt die Entwicklung des Transferbedarfs für Personen in Betreuungseinrichtungen der letzten sieben Jahre:



GESAMTÜBERSICHT ÜBER DIE TRANSFERS UND SUBVENTIONEN DER STADT LINZ

	2021	2020	2019
A. Transfers und Subventionen im eigenen Gestaltungsbereich			
I. Freiwillige Subventionen	€ 17.076.847	€ 14.920.912	€ 16.223.950
II. Transfers aufgrund vertraglicher Regelungen	€ 11.605.643	€ 10.320.460	€ 28.228.200
III. Gesellschafterzuschüsse	€ 80.959.763	€ 80.128.418	€ 78.244.348
IV. Naturalsubventionen	€ 3.898.369	€ 3.685.831	€ 4.236.132
Summe TRANSFERS UND SUBVENTIONEN IM EIGENEN GESTALTUNGSBEREICH	€ 113.540.622	€ 109.055.622	€ 126.932.630
B. Transfers außerhalb des eigenen Gestaltungsbereiches auf gesetzlicher Grundlage			
I. Transfers an andere Gebietskörperschaften	€ 136.882.745	€ 127.697.441	€ 125.640.690
II. Transfers an Dritte	€ 20.501.231	€ 23.172.616	€ 23.872.035
Summe TRANSFERS AUSSERHALB DES EIGENEN GESTALTUNGSBEREICHES AUF GESETZLICHER GRUNDLAGE	€ 157.383.977	€ 150.870.057	€ 149.512.725
C. Transfers für Personen in Betreuungseinrichtungen			
I. Transfers Kinderbetreuung	€ 42.597.264	€ 41.230.275	€ 37.999.916
II. Transfers Senior*innenbetreuung	€ 35.342.665	€ 34.040.874	€ 28.496.053
Summe TRANSFERS FÜR PERSONEN IN BETREUUNGSEINRICHTUNGEN	€ 77.939.929	€ 75.271.148	€ 66.495.969
GESAMT	€ 348.864.528	€ 335.196.827	€ 342.941.324

A. TRANSFERS UND SUBVENTIONEN IM EIGENEN GESTALTUNGSBEREICH

	2021	2020	2019
I. Freiwillige Subventionen			
Allgemeine Subventionen	€ 2.704.146 €	€ 2.715.311 €	€ 2.647.663
Altstadterhaltung, Stadterneuerung und Lifteinbauten	€ 1.792.056 €	€ 1.804.123 €	€ 2.200.000
Gesundheitswesen	€ 368.250 €	€ 505.550 €	€ 446.900
Kunst und Kultur	€ 3.049.853 €	€ 2.566.592 €	€ 2.474.796
Soziales	€ 3.108.514 €	€ 2.667.279 €	€ 3.433.049
Sport	€ 2.418.781 €	€ 2.477.370 €	€ 2.552.071
Tourismus	€ 759.610 €	€ 768.000 €	€ 752.500
Umwelt- und Klimaschutz- bzw. Energiesparmaßnahmen	€ 963.381 €	€ 391.683 €	€ 455.687
Wirtschaft	€ 600.710 €	€ 459.567 €	€ 521.415
Wissenschaft	€ 1.311.545 €	€ 565.436 €	€ 739.869
Summe FREIWILLIGE SUBVENTIONEN	€ 17.076.847 €	€ 14.920.912 €	€ 16.223.950
II. Transfers aufgrund vertraglicher Regelung			
ASFINAG Autobahnen- und Schnellstraßen-Finanzierungs-Aktiengesellschaft	€ - €	€ 139.292 €	€ -
ASFINAG Bau Management GmbH	€ 3.252.604 €	€ 1.839.895 €	€ 4.855.422
Diverse Genossenschaften	€ 35.346 €	€ 59.168 €	€ 165.884
FH OÖ Studienbetriebs GmbH	€ 440.000 €	€ 432.106 €	€ 425.382
Landestheater Linz - Musiktheater	€ 1.052.787 €	€ 1.056.421 €	€ 14.271.083
ÖBB-Infrastruktur Aktiengesellschaft	€ 28.950 €	€ - €	€ 1.805.624
UEB Umfahrungsstraße Ebelsberg	€ 6.795.955 €	€ 6.793.578 €	€ 6.704.804
Summe TRANSFERS AUFGRUND VERTRAGLICHER REGELUNG	€ 11.605.643 €	€ 10.320.460 €	€ 28.228.200

	2021	2020	2019
III. Gesellschafterzuschüsse			
Ars Electronica Linz GmbH & Co KG	€ 7.478.000	€ 7.000.000	€ 6.300.000
City Management Linz GmbH	€ 200.000		
Creative Region Linz GmbH	€ 275.000	€ 275.000	€ 275.000
Design Center Linz Betriebsgesellschaft m.b.H. & Co KG	€ -	€ 2.100.000	€ 900.000
DIH Arbeitswelt KMU GmbH	€ 50.000		
IKT Linz GmbH	€ 85.000	€ 85.000	€ 85.000
Immobilien Linz GmbH & Co KG	€ 18.500.000	€ 18.400.000	€ 18.295.731
Kepler Universitätsklinikum GmbH	€ -	€ 1.951.000	€ 10.179.418
LINZ AG	€ 15.098.868	€ 14.248.568	€ 16.646.639
Linzer Veranstaltungs GmbH	€ 13.220.680	€ 13.511.350	€ 6.797.560
Museen der Stadt Linz GmbH	€ 4.340.000	€ 3.975.000	€ 950.000
Ordnungsdienst der Stadt Linz	€ 1.645.000	€ 1.567.500	€ 1.515.000
SZL Seniorenzentren Linz GmbH	€ 2.500.000	€ 2.500.000	€ 3.300.000
Unternehmensgruppe der Stadt Linz Holding GmbH	€ 17.567.215	€ 14.515.000	€ 13.000.000
Summe GESELLSCHAFTERZUSCHÜSSE	€ 80.959.763	€ 80.128.418	€ 78.244.348

IV. Naturalsubventionen			
Grünpflege, Dekoration und Material	€ 154.236	€ 143.404	€ 167.621
Leistungen für Kinder und Jugendliche	€ 88.444	€ 80.704	€ 96.025
Parkraumvergünstigungen	€ 325.850	€ 323.434	€ 302.011
Reinigung, Benützung öffentliches Gut	€ 35.913	€ 9.907	€ 82.628
Sozialarbeit (Jobimpulsmitarbeiter*innen)	€ 2.820.250	€ 2.680.646	€ 2.616.835
Sporthallenbenützung	€ 249.761	€ 181.653	€ 565.004
Vergünstigungen im Zusammenhang mit dem Aktivpass	€ 160.151	€ 182.708	€ 335.468
Sonstiges	€ 63.766	€ 83.375	€ 70.541
Summe NATURALSUBVENTIONEN	€ 3.898.369	€ 3.419.749	€ 3.830.124

B. TRANSFERS AUSSERHALB DES EIGENEN GESTALTUNGSBEREICHES AUF GESETZLICHER GRUNDLAGE

	2021	2020	2019
I. Transfers an andere Gebietskörperschaften			
Chancengleichheit	€ 29.338.033	€ 28.093.690	€ 27.077.433
Gastschul-, Erhaltungs-, Bau- und Errichtungsbeiträge für Schulen	€ 4.341.606	€ 3.980.710	€ 4.275.516
Gastbeiträge Kindergärten und Horte an Gemeinden	€ 56.801	€ 44.927	€ 65.052
Integrationsbeitrag Krabbelstuben, Kindergärten, Horte, Schulen	€ 1.847.100	€ 1.691.724	€ 1.670.231
Krankenanstaltenbeitrag gemäß Oö. KAG	€ 69.733.626	€ 67.167.464	€ 63.688.841
Landesumlage	€ 28.972.909	€ 24.806.790	€ 26.718.817
Sozialberatungsstellen	€ 155.918	€ 155.125	€ 160.541
Sozialhilfe	€ 815.458	€ 784.453	€ 739.185
Verkehrsverbund (OÖ, Linz)	€ 1.620.932	€ 972.559	€ 1.245.075
Summe TRANSFERS AN ANDERE GEBIETSKÖRPERSCHAFTEN	€ 136.882.382	€ 127.697.441	€ 125.640.690
II. Transfers an Dritte			
Arbeiter-Samariter-Bund Linz	€ 740.422	€ 724.226	€ 701.125
Gastbeiträge Kindergärten und Horte an Dritte	€ 4.723	€ 3.091	€ 5.305
Gastschulbeiträge an Dritte	€ 363	€ 9.600	€ 7.700
Kinderbetreuung durch private Träger (Abgangsdeckung)	€ 5.442.461	€ 5.915.828	€ 5.386.759
Linzer Hochschulfonds	€ 111.065	€ 150.500	€ 185.314
Rotes Kreuz Landesstelle OÖ	€ 1.110.633	€ 1.086.339	€ 1.051.688
Soziale Unterstützung an Einzelpersonen	€ 12.709.282	€ 14.896.035	€ 16.177.428
Tageselternbetreuung	€ 93.187	€ 98.894	€ 123.190
Tierkörpersammelstelle	€ 289.459	€ 288.103	€ 233.526
Summe TRANSFERS AN DRITTE	€ 20.501.594	€ 23.172.616	€ 23.872.035

C. TRANSFERS FÜR PERSONEN IN BETREUUNGSEINRICHTUNGEN

	2021	2020	2019
I. Transfers Kinderbetreuung			
Transfers für Kinder in städtischen Krabbelstuben	€ 8.028.316	€ 7.767.248	€ 7.566.470
Transfers für Kinder in städtischen Kindergärten	€ 25.795.267	€ 24.192.952	€ 22.892.417
Transfers für Kinder in städtischen Horten	€ 8.773.682	€ 9.270.075	€ 7.541.029
Summe TRANSFERS KINDERBETREUUNG	€ 42.597.264	€ 41.230.275	€ 37.999.916
II. Transfers Senior*innenbetreuung			
Transfers für Personen in auswärtigen Heimen	€ 1.522.125	€ 1.736.142	€ 1.894.183
Transfers für Personen in privaten Heimen	€ 16.683.829	€ 16.089.280	€ 13.827.358
Transfers für Personen in städtischen Senior*innenzentren	€ 15.454.691	€ 14.756.451	€ 11.351.513
Transfers für Personen für den Besuch von Tageszentren und Clubs Aktiv	€ 1.682.020	€ 1.459.000	€ 1.423.000
Summe TRANSFERS SENIOR*INNENBETREUUNG	€ 35.342.665	€ 34.040.874	€ 28.496.053
Summe TRANSFERS FÜR PERSONEN IN BETREUUNGSEINRICHTUNGEN	€ 77.939.929	€ 75.271.148	€ 66.495.969

FREIWILLIGE SUBVENTIONEN – EMPFÄNGER*INNEN⁸

ALLGEMEINE SUBVENTIONEN

1	afo architekturforum oberösterreich	41.250,00	1
2	Aktion kritischer Schüler_innen	13.000,00	2
3	Arbeitsgemeinschaft Tansania	3.147,08	3
4	ASKÖ Linzer Gebärdensprachgemeinsch	2.800,00	4
5	BASHKIMI - Albanisch-islamischer Sport- und Kulturverein	4.990,00	5
6	Berufsförderungsinstitut Oberösterreich	21.000,00	6
7	Bischof-Rudigier-Stiftung	31.500,00	7
8	Die Grünen - Generation plus Linz	5.000,00	8
9	Freiheitliche im Städtebund	7.000,00	9
10	Freiwillige Feuerwehr Ebelsberg	2.180,00	10
11	Freiwillige Feuerwehr Pichling	2.180,00	11
12	Freiwillige Feuerwehr Pöstlingberg	2.180,00	12
13	Freiwillige Feuerwehr St. Magdalena	2.180,00	13
14	Grüne Jugend Linz	10.701,00	14
15	Gutenberg-Werbering GmbH	38.963,41	15
16	Hörstadt - Verein für Akustik, Raum und Gesellschaft	30.000,00	16
17	K.k. Landwehrrifanterieregiment Linz Nr 2	3.454,30	17
18	Katholische Privat-Universität Linz	7.270,00	18
19	Kepler Society	2.500,00	19
20	Linzer Tiergarten - Zoo Linz	225.120,32	20
21	Mieterschutzverband Österreichs, Landesorganisation Oberösterreich	1.620,00	21
22	Mietervereinigung Österreichs, Landesorganisation Oberösterreich	18.000,00	22
23	Oberösterreichischer Landestierschutzverein	191.739,56	23
24	Oberösterreichischer Seniorenbund	12.500,00	24
25	Oberösterreichischer Seniorenring	3.263,46	25
26	Oberösterreichischer Zivilschutzverband	20.000,00	26
27	Österreichische Tierärztekammer	11.732,00	27
28	Österreichischer Jugendherbergsverband, Landesgruppe Oberösterreich	16.274,00	28
29	Partei - Freiheitliche Gemeinderatsfraktion Linz	445.784,00	29
30	Partei - Klub der Grünen im Linzer Gemeinderat	255.352,00	30
31	Partei - Kommunistische Partei Österreichs	43.280,00	31
32	Partei - NEOS - Das neue Österreich	86.560,00	32
33	Partei - ÖVP Landesleitung Oberösterreich	359.224,00	33
34	Partei - Sozialdemokratische Partei Linz-Stadt	571.296,00	34
35	Pensionistenverband Österreichs	20.000,00	35
36	Pfarramt Heiliger Geist	23.300,00	36
37	Ring Freiheitlicher Jugend - Bezirksgruppe Linz-Stadt	18.300,00	37
38	Röm.-Kath. Pfarramt St. Franziskus	20.660,00	38
39	Röm.-Kath. Pfarre Linz-Ebelsberg	62.700,00	39
40	Röm.-Kath. Stadtpfarrkirche Linz - St. Margarethen	4.750,00	40
41	Sozialdemokratische Partei Österreichs - Sozialistische Jugend	45.000,00	41
42	Südwind Entwicklungspolitik Oberösterreich	7.500,00	42
43	Türkisch-islamischer Verein für kulturelle und soziale Zusammenarbeit	4.200,00	43
44	Subventionen unter € 1.200,-	4.695,00	44
SUMME: ALLGEMEINE SUBVENTIONEN		2.704.146,13	

⁸ In der folgenden Auflistung können Empfänger*innen bei mehreren Förderkategorien vorkommen.

ALTSTADTERHALTUNG, STADTERNEUERUNG UND LIFTEINBAUTEN**LIFTEINBAUTEN**

1	Ärztchamber für Oberösterreich	4.320,42	1
2	Diözese Linz	5.970,66	2
3	EBS Wohnungsgesellschaft mbH Linz	199.585,70	3
4	EGW Erste gemeinnützige Wohnungsgesellschaft mbH	109.466,22	4
5	Friesca-Holding GmbH	20.981,78	5
6	Gemeinnützige Industrie-Wohnungsaktiengesellschaft	55.152,58	6
7	Gemeinnützige Wohnungs- und Siedlungsgenossenschaft "Baureform-Wohnstätte"	54.649,08	7
8	Gemeinnützige Wohnungs- und Siedlungsgenossenschaft "Familie"	7.308,68	8
9	Gemeinnützige Wohnungsgenossenschaft "Lebensräume"	25.423,96	9
10	GVG Grundstückeverwaltungs-GmbH	2.630,92	10
11	GWG - Gemeinnützige Wohnungsgesellschaft der Stadt Linz GmbH	49.097,40	11
12	Hofmann & Bergmann Immobiliengesellschaft mbH	3.271,36	12
13	Imkerhof Spiegelfeld- Schneeberg' sche Vermögensverwaltungsgesellschaft mbH & Co KG	1.593,32	13
14	Karl Perl Privatstiftung	3.121,50	14
15	Katholische Privat-Universität Linz	2.817,28	15
16	Konvent der Karmeliten - Gebäudemanagement	2.018,08	16
17	Konvent der Elisabethinen Linz-Wien	1.940,00	17
18	LAWOG - Gemeinnützige Landeswohnungsgenossenschaft für Oberösterreich	110.650,46	18
19	Leikermoser Privatstiftung	2.498,78	19
20	Linz Textil Holding Aktiengesellschaft	1.460,00	20
21	Neue Heimat - Oberösterreich Gemeinnützige Wohnungs- und Siedlungsgesellschaft mbH	178.304,98	21
22	Röm.-kath. Pfarrkirche Heilige Familie	2.168,42	22
23	St. Klemens Immobilien-Entwicklungs GmbH	10.932,30	23
24	Tiroler gemeinnützige Wohnungsbau- und Siedlungsgesellschaft mbH	31.784,20	24
25	VLW Vereinigte Linzer Wohnungsgenossenschaft	64.026,18	25
26	Volkskreditbank AG	2.579,86	26
27	WAG Wohnungsanlagen GmbH	572.541,74	27
28	WEG Aubergstr 4,6,8	3.964,44	28
29	WEG Franckstraße 7-7d, 9-23	35.944,78	29
31	WEG Keplerstraße 1, Harbacherstraße 15	135.483,38	31
30	WEG Landstraße 80	4.851,08	30
32	WEG Leonfeldnerstraße 31-41	2.827,56	32
33	WEG Stieglbauernstraße 3 und 11	7.677,00	33
34	Wiltshko Privatstiftung	3.737,26	34
35	WSG Gemeinnützige Wohn- und Siedlergemeinschaft	29.449,62	35
36	Subventionen an Einzelpersonen	38.730,00	36
37	Subventionen unter € 1.200,-	3.094,68	37

SUMME: ALTSTADTERHALTUNG, STADTERNEUERUNG UND LIFTEINBAUTEN**1.792.055,66****GESUNDHEITSWESEN**

1	Arbeiter-Samariter-Bund Österreich	93.000,00	1
2	Freizeit und Bildung für oberösterreichische Gemeindebedienstete	89.000,00	2

3	Gesunde Städte Österreichs - Verein zur Förderung des Gesundheitsbewusstseins in österreichischen Städten	2.600,00	3
4	Linzer Frauengesundheitszentrum	54.750,00	4
5	Österreichische Krebshilfe - Oberösterreich	10.000,00	5
6	Österreichischer Herzverband - Landesverband Oberösterreich	6.000,00	6
7	Österreichisches Rotes Kreuz, Landesverband Oberösterreich	45.100,00	7
8	pro mente Oberösterreich - Gesellschaft für psychische und soziale Gesundheit	5.000,00	8
9	PROGES - Wir schaffen Gesundheit	27.200,00	9
10	Selbsthilfe OÖ - Dachverband der Selbsthilfegruppe	19.000,00	10
11	Zellkern - Wegweiser zum Leben - Beratungsstelle für Schwer- und Chronisch-Kranke und deren Angehörige	10.000,00	11
12	Subventionen an Einzelpersonen	6.600,00	12
SUMME: GESUNDHEITSWESEN		368.250,00	

KUNST UND KULTUR

1	.lin_c - Kunstverein zur Förderung von Comic und Bildliteratur	27.500,00	1
2	afo architekturforum oberösterreich	5.000,00	2
3	Arbeitsgemeinschaft für Obdachlose	7.500,00	3
4	ARTDELUXE Kunst- und Kulturmanagement GmbH	5.000,00	4
5	Ballettschule Maestro Jassen Stoyan	3.000,00	5
6	bb15 - Raum für Kunst und Kultur	15.000,00	6
7	Besser Leben - Verein zur Verbesserung der Lebensqualität in Linz	2.500,00	7
8	Black Community Oberösterreich	1.600,00	8
9	Böhmerwaldbund Oberösterreich	2.500,00	9
10	Brucknerchor	1.800,00	10
11	Brunnhof Galerie KG	7.000,00	11
12	Buchhandlung Hans Fürstelberger e.U	5.000,00	12
13	City Kino Gemeinnützige GmbH	14.000,00	13
14	Closefilm Film- und Kulturverein	15.000,00	14
15	COFO Entertainment GmbH & Co. KG	5.000,00	15
16	Conflict Zone Arts Asylum - Vienna - Verein zur Förderung und Entwicklung künstlerischer Projekte	3.000,00	16
17	Crossing Europe Filmfestival Gemeinnützige GmbH	117.000,00	17
18	Das Schauwerk - Kulturverein	8.000,00	18
19	DENK:SPIEL - Verein für Kinder- und Jugendtheaterproduktionen	2.500,00	19
20	Die Impropheten Theaterverein	1.700,00	20
21	Die Kunstschaffenden	5.000,00	21
22	Diözese Linz	4.600,00	22
23	Dorf TV GmbH	67.255,13	23
24	Dr. Ernst Koref Stiftung - Verein zur Förderung von Kunst und Kultur	2.000,00	24
25	Efes 42 - Verein für Skulptur	10.500,00	25
26	Evangelische Pfarrgemeinde Linz Innere Stadt	2.500,00	26
27	Evangelisches Diakoniewerk Gallneukirchen	2.000,00	27
28	Familienbund Oberösterreich GmbH	6.500,00	28
29	FIFTITU%-Vernetzungsstelle für Frauen in Kunst und Kultur in Oberösterreich	22.000,00	29
30	Förderungsverein der Universität für künstlerische und industrielle Gestaltung Linz	8.400,00	30
31	forum - Kunstuniversität Linz	1.500,00	31
32	Fotoforum Dr. Hinterobermaier KG	5.000,00	32
33	Freier Rundfunk Oberösterreich	5.350,00	33
34	Freier Rundfunk Oberösterreich GmbH	84.500,00	34
35	Freunde des Kunstmuseum Lentos	2.000,00	35

36	Freundinnen der Kunst	5.000,00	36
37	FreundInnen des KunstRaum Goethestrasse XTD	52.000,00	37
38	Grazer Autorinnen Autorenversammlung	2.600,00	38
39	Holzhaus - Verein zur Förderung kooperativer und kollaborativer Kunst- und Kulturarbeit	1.200,00	39
40	IBUK - Verein für interkulturelle Begegnung und Kulturvermittlung	1.500,00	40
41	IFEK - Institut für erweiterte Kunst	17.000,00	41
42	Integrative Kulturarbeit	5.000,00	42
43	Interessengemeinschaft Heimrad Bäcker	3.600,00	43
44	Jazz Point Linz, Kulturverein zur Förderung der Kleinkunst	3.000,00	44
45	Johann Hoffelner KG	1.500,00	45
46	Jugend- und Kulturzentrum Hof	57.800,00	46
47	Jugendkultur- und Medienverein junQ.at	10.800,00	47
48	K.k. Landwehrinfanterieregiment Linz Nr 2	14.000,00	48
49	Kinder- und Jugendverein MUTS-KIDS	3.000,00	49
50	KRIMI LITERATUR. at, Verein zur Förderung der Kriminalliteratur in Österreich	4.000,00	50
51	Kulturverein "Die Fabrikanten"	12.000,00	51
52	Kulturverein Auwiesen	1.900,00	52
53	Kulturverein Damen&Herrenstraße	20.000,00	53
54	Kulturverein KAPU	89.687,13	54
55	Kulturverein Schlot	23.000,00	55
56	Kulturverein Times Up	60.000,00	56
57	Kulturverein Ursulinenkirche	3.600,00	57
58	Kulturverein Zeitpunkt	5.000,00	58
59	Kulturverein-HYDRA	3.000,00	59
60	Kulturvereinigung Friedhofstrasse 6	142.000,00	60
61	Kunstverein ART MAGAZIN Tabakfabrik Linz	50.000,00	61
62	Kunstverein FA PARADIGMA	5.000,00	62
63	KUPF OÖ - Kulturplattform Oberösterreich	7.500,00	63
64	KUPF Services GmbH	20.000,00	64
65	Laientheatergruppe - Die Trödler	1.200,00	65
66	LIMBIC 3000 - Theater & Kulturverein	5.000,00	66
67	Linzer Kellertheater GmbH	55.605,55	67
68	Linzer Konzertverein	4.500,00	68
69	Linzer Puppentheater	5.000,00	69
70	Linzer Theater Club	19.000,00	70
71	Linzer Trachtenverband	15.000,00	71
72	Linzer Veranstaltungsgesellschaft mbH	70.000,00	72
73	Linzer Volksbildungsverein	3.000,00	73
74	L'ORFEO Barockorchester	9.000,00	74
75	Louis Knie Zirkusbetriebsgesellschaft mbH	2.750,00	75
76	MAERZ - Künstler- und Künstlerinnenvereinigung	35.000,00	76
77	MakART - Verein für Kunst, Kultur und Politik	5.000,00	77
78	Movimento Programmkino Gemeinnützige GmbH	27.500,00	78
79	Mural Harbor GmbH	45.000,00	79
80	Musikpräsentationsverein Musik im Raum	7.900,00	80
81	nomadenetappe - Kunst und Theorie	25.000,00	81
82	Oberösterreichische Gesellschaft fü	2.000,00	82
83	Oberösterreichischer Blasmusikverband-Bezirksverband Linz-Stadt	14.100,00	83
84	Oberösterreichischer Künstlerbund	4.000,00	84
85	Oberösterreichischer Kunstverein	6.500,00	85
86	Original Linzer Worte - Text and the City	6.200,00	86
87	PANGEA. Werkstatt der Kulturen der Welt	6.000,00	87
88	Pastoralamt der Diözese Linz	5.800,00	88
89	Potato Publishing - Verein zur Förderung unabhängiger Publikationskultur	8.550,00	89
90	Prager Fotoschule Österreich	3.000,00	90

91	qujOchÖ-experimentelle kunst- und kulturarbeit	13.000,00	91
92	RAUMTEILER - Kulturverein	5.000,00	92
93	RedSapata Kunst-, Kultur- und Tanzinitiative	90.000,00	93
94	Röm.-Kath. Pfarre Linz-Christkönig	2.000,00	94
95	sagbar - Es wird Zeit über den Tod zu sprechen	3.500,00	95
96	SCHRÄGE VÖGEL Linz-Empowerment - Theateratelierselbsthilfe	2.000,00	96
97	servus.at - Kunst & Kultur im Netz	66.750,00	97
98	SILK - FLUEGGE - Verein zur Förderung von Urbanem und Zeitgenössischem Tanz	4.500,00	98
99	SILK Fluegge KLISCOPE - Verein zur Förderung von Urbanem und Zeitgenössischem Tanz	84.000,00	99
100	SOS-Menschenrechte Österreich	1.500,00	100
101	Spätschicht - Kulturverein zur bewahrung und präsentation des künstlerischen Potentials angestellter Theaterschaffender	4.000,00	101
102	spotsZ - Kunst . Kultur . Szene . Linz	30.000,00	102
103	Strandgut - Verein für bildende Kunst, Kleinkunst und Literatur	2.000,00	103
104	Tanzclub Verein für Tanz, Kunst, Kultur	4.000,00	104
105	tauschfühlung	3.000,00	105
106	Theater des Kindes Linz	183.000,00	106
107	Theater in der Innenstadt OG	38.000,00	107
108	Theater Phönix	513.000,00	108
109	Theater Tabor Gesnbr	2.200,00	109
110	Theaterkollektiv Iriden	1.200,00	110
111	theaternyx	9.000,00	111
112	Traditions - Verein zur Wahrung der Tradition des KUK Dragonerregimentes No 7EGIMENTES No.13	1.400,00	112
113	transpart - Verein für transnationale Partizipation	2.200,00	113
114	Tribüne Linz - Theater am Südbahnhofmarkt	75.000,00	114
115	trivium - Verein zur Förderung und Erforschung der kulturellen Intersektionalität des menschlichen Körpers	3.000,00	115
116	Universität für künstlerische und industrielle Gestaltung Linz	45.400,00	116
117	Verein Kulturkirche St. Markus	1.500,00	117
118	Verein MAIZ, Autonomes Zentrum von und für Migrantinnen	4.500,00	118
119	Verein zur Förderung des zeitgenössischen Tanzes in Oberösterreich	8.000,00	119
120	Verein zur Förderung regionaler NachwuchsmusikerInnen	3.000,00	120
121	Verein zur Förderung von Klangkunst und künstlerischen Experimenten	4.800,00	121
122	Verlag Kremayr & Scheriau GmbH & Co KG	1.000,00	122
123	Welthaus der Diözese Linz	3.200,00	123
124	Zülow-Gruppe gemeinnützige Vereinigung von Künstlern und Kunstfreunden	4.400,00	124
125	Subventionen an Einzelpersonen	281.050,00	125
126	Subventionen unter € 1.200,-	54.755,00	126

SUMME: KUNST UND KULTUR**3.049.852,81****SOZIALES**

1	Alleinerziehend - Verein für alleinerziehende und getrennt lebende Eltern	40.000,00	1
2	Arbeitsgemeinschaft für Obdachlose	180.000,00	2
3	ATHOS Immobilien Aktiengesellschaft	1.270,00	3
4	autonomes Frauenzentrum	52.000,00	4
5	B7 Arbeit und Leben	17.000,00	5
6	Barmherzige Brüder - Seniorenheim Franziskusschwestern Linz	220.016,07	6
7	BASHKIMI - Albanisch-islamischer Sport- und Kulturverein	16.500,00	7
8	Begegnung - Arcobaleno	10.959,00	8

9	Black Community Oberösterreich	8.100,00	9
10	Blinden- und Sehbehindertenverband Oberösterreich	5.400,00	10
11	Caritas für Kinder und Jugendliche	10.000,00	11
12	Caritas für Menschen in Not	84.000,00	12
13	Caritas Oberösterreich	7.921,00	13
14	das kollektiv. kritische bildungs-, beratungs- und kulturarbeit von und für migrantinnen	12.838,16	14
15	Diakonie Zentrum Spattstraße gemeinnützige GmbH	25.709,25	15
16	dieziwi - Die Zivilgesellschaft wirkt - Verein zu Förderung freiwilligen zivilgesellschaftlichen Engagements in Österreich	4.375,00	16
17	EBS Wohnungsgesellschaft mbH Linz	1.462,50	17
18	Eltern-Kind-Zentrum Linz	25.000,00	18
19	Evangelische Stadt-Diakonie Linz	16.500,00	19
20	Familienakademie der Kinderfreunde, Region Linz-Stadt	120.000,00	20
21	Familienbund Oberösterreich GmbH	74.000,00	21
22	Familienzentrum Bulgaripplatz der Kinderfreunde	54.000,00	22
23	FIFTITU%-Vernetzungsstelle für Frauen in Kunst und Kultur in Oberösterreich	6.000,00	23
24	Freie Waldorfschule	93.750,00	24
25	Freier Rundfunk Oberösterreich	3.300,00	25
26	Gemeinnützige Wohnungs- und Siedlungsgenossenschaft "Baureform-Wohnstätte"	2.750,00	26
27	Gemeinnützige Wohnungs- und Siedlungsgenossenschaft "Familie"	2.250,00	27
28	Gemeinnützige Wohnungsgenossenschaft "Lebensräume"	2.570,00	28
29	Gemeinschaft der Polen in Oberösterreich	3.600,00	29
30	Gewaltschutzzentrum Oberösterreich - Verein für Gewaltprävention Opferhilfe und Opferschutz	3.600,00	30
31	GWG - Gemeinnützige Wohnungsgesellschaft der Stadt Linz GmbH	14.008,88	31
32	Homosexuelle Initiative Linz (Hosi Linz)	2.720,16	32
33	Hospizbewegung Linz, Linz Land, Urfahr	20.000,00	33
34	HPE OÖ. - Hilfe für Angehörige psychisch Erkrankter	1.467,00	34
35	IBUK - Verein für interkulturelle Begegnung und Kulturvermittlung	9.000,00	35
36	JAAPO - für Partizipation von Women of Color	5.000,00	36
37	Jugend- und Kulturzentrum Hof	17.000,00	37
38	Jugendunterstützungsverein Cube	45.000,00	38
39	Katholischer Familienverband Oberösterreich	2.700,00	39
40	KidsZentrum Turbine	28.500,00	40
41	Kroatisches Zentrum Linz	8.490,00	41
42	KVL KiTa Verbund Linz	46.782,11	42
<u>Kinderbetreuungseinrichtungen: Freiwillige Subventionen</u>			
44	Caritas für Kinder und Jugendliche - sozial gestaffeltes Mittagessen	3.271,68	44
45	Caritas Oberösterreich - sozial gestaffeltes Mittagessen	6.089,93	45
46	Diakonie Zentrum Spattstraße - sozial gestaffeltes Mittagessen	14.539,27	46
47	Diakonie Zentrum Spattstraße - laufender Aufwand	33.000,00	47
48	Diözese Linz - laufender Aufwand	2.700,00	48
49	Kindergarten für Alle - Linz - sozial gestaffeltes Mittagessen	1.974,24	49
50	Kindergruppe Das Nest - laufender Aufwand	50.000,00	50
51	Kindergruppe Rasselbande - sozial gestaffeltes Mittagessen	7.151,32	51
52	KVL KiTa Verbund Linz - sozial gestaffeltes Mittagessen	80.887,92	52
53	Linzer Kindergruppe Kunterbunt - sozial gestaffeltes Mittagessen	3.261,99	53
54	Österreichische Kinderfreunde, Region Linz-Stadt - sozial gestaffeltes Mittagessen	31.950,86	54
55	Schulverein der Kreuzschwestern - sozial gestaffeltes Mittagessen	2.011,34	55
56	vivo Kinderwelt GmbH - sozial gestaffeltes Mittagessen	1.787,13	56
57	Volkshilfe Gesundheits- und Soziale Dienste GmbH - sozial gestaffeltes Mittagessen	11.280,42	57

58	Waldorfkindergarten Linz - Nord - sozial gestaffeltes Mittagessen	11.360,25	58
59	Waldorfkindergarten Linz - Süd - sozial gestaffeltes Mittagessen	4.391,84	59
	Zwischensumme: Kinderbetreuungseinrichtungen	265.658,19	
60	LAWOG - Gemeinnützige Landeswohnungsgenossenschaft für Oberösterreich	6.870,13	60
61	Linzer Veranstaltungsgesellschaft mbH	7.580,00	61
62	migrare - Zentrum für MigrantInnen	35.650,00	62
63	MTZ - Mehrfachtherapeutisches Zentrum Linz	26.000,00	63
64	Neue Mittelschule 15, Leonardo da Vinci Schule Linz	1.500,00	64
65	Neusiedler, Gemeinnützige Bau- Wohnungs- und Siedlungsgenossenschaft	1.154,08	65
66	Nicaragua-Komitee - Städtepartnerschaft Linz - San Carlos	5.873,00	66
67	Oberösterreichischer Kriegsoffer- und Behindertenverband	6.000,00	67
68	Oberösterreichisches Hilfswerk GmbH	20.000,00	68
69	Österreichische Kinderfreunde, Landesorganisation Oberösterreich	11.462,00	69
70	Österreichische Kinderfreunde, Region Linz-Stadt	42.304,50	70
71	Österreichischer Gewerkschaftsbund	22.528,58	71
72	Oberwarter gemeinnützige Bau-, Wohn- und Siedlungsgenossenschaft	1.500,00	72
73	PANGEA. Werkstatt der Kulturen der Welt	9.000,00	73
74	Pastoralamt der Diözese Linz	27.000,00	74
75	Poetsch Immobilien GmbH	1.500,00	75
76	Rumänischer Verein RO-START Linz	1.900,00	76
77	Schulverein der Kreuzschwestern	40.000,00	77
78	Serbischer Kulturverein "Nikola Tesla"	5.750,00	78
79	serbischer Verein "Vidovdan"	3.300,00	79
80	SILK Fluegge KLISCOPE - Verein zur Förderung von Urbanem und Zeitgenössischem Tanz	3.000,00	80
81	SOMA - Verein für Mitmenschen mit geringem Einkommen	51.563,72	81
82	SOS-Menschenrechte Österreich	53.500,00	82
83	Soziale Initiative - Gemeinnützige Gesellschaft	7.300,00	83
84	TeachForAustria gemeinnützige GmbH	4.976,00	84
85	Verein der Bosniaken "NUR" Linz	11.800,00	85
86	Verein der Bürger von Bosnien und Herzegowina	8.000,00	86
87	Verein für Jugend- Familien- und Sexualberatung	25.000,00	87
88	Verein Hilfe für Kinder und Eltern	67.000,00	88
89	Verein MAIZ, Autonomes Zentrum von und für Migrantinnen	15.000,00	89
90	VFQ Gesellschaft für Frauen und Qualifikation mbH	30.000,00	90
91	VLW Vereinigte Linzer Wohnungsgenossenschaft	8.717,26	91
92	Volkshilfe Flüchtlings- und MigrantInnenbetreuung GmbH	18.070,00	92
93	Volkshilfe Gesundheits- und Soziale Dienste GmbH	95.000,00	93
94	Volkshochschule Linz	4.295,50	94
95	Volkshochschule Oberösterreich gemeinnützige Bildungs-GmbH der AK für OÖ	57.429,00	95
96	VSG Verein für Sozial- und Gemeinwesenprojekte	343.503,00	96
97	WAG Wohnungsanlagen GmbH	9.862,91	97
98	WayNakh Sport- und Kulturverein	2.000,00	98
99	WOHNPLATTFORM	110.000,00	99
100	WSG Gemeinnützige Wohn- und Siedlergemeinschaft	2.049,00	100
101	Zentrum der zeitgemäßen Initiativen	4.500,00	101
102	Subventionen an Einzelpersonen	13.625,60	102
103	Subventionen unter € 1.200,-	314.252,45	103
	SUMME: SOZIALES	3.108.514,05	

SPORT

1	Allgemeiner Sportverband Obersösterreich	48.000,00	1
2	Amateur Schwimmverein Linz	47.675,05	2
3	Arbeitsgemeinschaft für Sport und Körperkultur in Österreich, Bezirk Linz-Stadt	64.200,00	3
4	ARBÖ ASKÖ Radclub Linz Mc Donalds	3.100,00	4
5	ASKÖ 360 Sport Linz	2.468,00	5
6	ASKÖ aerobica Sport- und Gymnastikverein	3.000,00	6
7	ASKÖ Blaue Elf Linz	8.340,00	7
8	ASKÖ Dartsport-Zentrum Linz	1.800,00	8
9	ASKÖ Donau Linz	89.590,00	9
10	ASKÖ Ebelsberg	15.150,00	10
11	ASKÖ Eisenbahnersportverein Linz	8.100,00	11
12	ASKÖ FC Diamant Linz	3.000,00	12
13	ASKÖ Fussballschule Linz	19.550,00	13
14	ASKÖ Handballclub Neue Heimat	5.050,00	14
15	ASKÖ Ladies Soccer Club Linz	5.940,00	15
16	ASKÖ Leistungszentrum Froschberg	12.500,00	16
17	ASKÖ Linz - Auhof	18.220,00	17
18	ASKÖ Linz - Eislauf	2.000,00	18
19	ASKÖ Linz - Froschberg	65.281,00	19
20	ASKÖ Linz - Kleinmünchen	3.270,00	20
21	ASKÖ Linz - Mitte	2.000,00	21
22	ASKÖ Linz - Neue Heimat	28.770,00	22
23	ASKÖ Linz - Stamm	11.040,00	23
24	ASKÖ Linz - Steg	49.300,00	24
25	ASKÖ Linz - Tanzverein "Urban Dance Club"	1.500,00	25
26	ASKÖ Linzer Gebärdensprachgemeinsch	2.700,00	26
27	ASKÖ Minigolf Sport Club Linz Lissfeld	1.900,00	27
28	ASKÖ Ruderverein Donau Linz	10.700,00	28
29	ASKÖ Schiffswerft	1.350,00	29
30	ASKÖ Schiverein Linz	9.000,00	30
31	ASKÖ Shaolin Linz	1.870,00	31
32	ASKÖ solarCity Tennis	2.640,00	32
33	ASKÖ Sportverein Franckviertel Linz	4.840,00	33
34	ASKÖ Tenniszentrum Linz	8.100,00	34
35	ASKÖ Triathlon Linz	51.000,00	35
36	ASKÖ Waldegg Linz	7.800,00	36
37	ATSV Linz Leichtathletik	6.600,00	37
38	Boxclub ASKÖ Linz	10.000,00	38
39	BSC 70 Linz	9.200,00	39
40	BSV BBRZ Linz	12.400,00	40
41	Diözesansportgemeinschaft Union katholische Jugend Froschberg	5.000,00	41
42	Diözesansportgemeinschaft Union Linz	1.580,00	42
43	Diözesansportgemeinschaft Union Pichling	14.820,00	43
44	EHC LIWEST Black Wings Linz	85.000,00	44
45	Eisenbahn Kajak- und Ruderverein Donau Linz	6.850,00	45
46	Erster Linzer Schwimmklub Heindl	21.391,06	46
47	Erster Linzer Volleyballverein	2.075,00	47
48	FBC ASKÖ Linz-Urfahr	17.000,00	48
49	FC Blau-Weiß Linz	208.140,00	49
50	Fliegerclub Linz	5.000,00	50
51	GESTRA Spiel- und Freizeiteinrichtungen GmbH	25.674,00	51
52	Handballclub Linz	105.800,00	52
53	Hilfsverein ACAKORO - Football for the future	2.500,00	53

54	Interessengemeinschaft Zivilflugplatz Linz-Ost	4.510,00	54
55	Kajak Ruderverein Schnecke	16.970,00	55
56	Lauf und Triathlon Union Linz	2.000,00	56
57	Linz AG für Energie, Telekommunikation, Verkehr und Kommunale Dienste	360.622,23	57
58	Linz Service GmbH für Infrastruktur und Kommunale Dienste	4.698,60	58
59	Linzer Athletik-Sport-Klub	245.000,00	59
60	Linzer Faltboot Club	1.250,00	60
61	Linzer Ruderverein 'ISTER'	15.160,00	61
62	Motor-Yacht-Club Nibelungen	1.710,00	62
63	Oberösterreichischer Landesradsportverband	35.770,00	63
64	Oberösterreichischer Badminton Verband	3.500,00	64
65	Oberösterreichischer Blindensportclub	1.500,00	65
66	Oberösterreichischer Faustballverband	2.345,00	66
67	Oberösterreichischer Landesfechtclub	5.500,00	67
68	Oberösterreichischer Ruderverband	2.210,00	68
69	Olympiazentrum Oberösterreich	3.000,00	69
70	Österreichische Turn- und Sportunion Kleinmünchen	34.910,00	70
71	Österreichische Turn- und Sportunion Urfahr	6.840,00	71
72	Österreichische Turn- und Sportunion Edelweiß Linz	46.770,00	72
73	Österreichischer Turnerbund - Oberösterreich Leichtathletik	3.800,00	73
74	ÖTB Turnverein Linz	7.900,00	74
75	ÖTB Turnverein Urfahr	11.590,00	75
76	Polzeisportvereinigung Linz	5.000,00	76
77	Postsportverein Linz	1.400,00	77
78	Rollstuhlsportclub Heindl Oberösterreich	2.800,00	78
79	Ruderverein Wiking in Linz	12.800,00	79
80	Schibob Union Linz	1.900,00	80
81	Schützenverein privater Landeshauptschießstand Auerhahn Linz	4.080,00	81
82	Skate Austria Event GmbH	10.000,00	82
83	Skibob Club Linz	2.500,00	83
84	Spielgemeinschaft Linz Tischtennis	24.500,00	84
85	Sportklub ADmira Linz	32.780,00	85
86	Sportklub St. Magdalena	48.357,00	86
87	Sportklub VÖEST	59.225,36	87
88	Sportunion - Tanzsportclub - Linz	6.720,00	88
89	Sportunion Bezirksverband Linz/Stadt	48.000,00	89
90	Sportunion Hof	3.500,00	90
91	Sportunion Oberösterreich	8.100,00	91
92	Sportunion Racing Club Linz	6.000,00	92
93	Sportvereinigung Urfahr 1912	8.800,00	93
94	Steel Wings Linz	15.000,00	94
95	Tanzsportclub Jeunesse	5.700,00	95
96	Tanzsportklub Blau-Gelb	7.160,00	96
97	Tennisclub Eigenheim	1.790,00	97
98	TGW Zehnkampf-Union	22.000,00	98
99	TTC Biesenfeld Linz	5.900,00	99
100	Union Babenberg Linz-Süd	2.500,00	100
101	Union Leichtathletik Club Linz-Oberbank	10.230,00	101
102	Union Linz West	2.530,00	102
103	Union Linzer Tennisverein	7.580,00	103
104	Union Reitclub St. Georg Linz	54.700,00	104
105	Union Tennis Club Linz DSG	5.900,00	105
106	Union Tennisclub Lentia	1.570,00	106
107	Subventionen unter € 1.200,-	12.429,00	107

SUMME: SPORT**2.418.781,30**

TOURISMUS

1	Tourismusverband Linz	759.610,00	1
	SUMME: TOURISMUS	759.610,00	

**UMWELTSCHUTZ- UND KLIMASCHUTZ-,
ENERGIESPARIASSNAHMEN**

1	Allgemeine Unfallversicherungsanstalt	9.000,00	1
2	Arbeitsgemeinschaft für Obdachlose	33.231,51	2
3	atomstopp_atomkraftfrei leben	28.070,00	3
4	Berufsförderungsinstitut Oberösterreich	3.000,00	4
5	BEURLE Rechtsanwälte GmbH & Co KG	2.000,00	5
6	Böhm & Partner Wirtschaftsprüfung-Steuerberatung-Unternehmensberatung GmbH	2.000,00	6
7	Bundesgymnasium und wirtschaftskundliches Bundesrealgymnasium Linz, Körnerstraße	4.273,00	7
8	Butleroy GmbH	4.000,00	8
9	Crossing Europe Filmfestival Gemeinnützige GmbH	4.800,00	9
10	datavisyn GmbH	2.000,00	10
11	DEV 3 GmbH	2.000,00	11
12	Die Färberei, Beyer & Zehetner Friseur und Visagistik OG	2.000,00	12
13	dieziwi - Die Zivilgesellschaft wirkt - Verein zu Förderung freiwilligen zivilgesellschaftlichen Engagements in Österreich	50.000,00	13
14	Emporia Telecom GmbH & Co KG	2.000,00	14
15	Energiewende Linz	62.500,00	15
16	epunkt GmbH	3.000,00	16
17	ETECH Schmid u. Pachler Elektrotechnik GmbH & Co KG	14.000,00	17
18	FLUX Technology GmbH	2.000,00	18
19	Förderverein der Scientists4Future für wissenschaftsbasierte Klimapolitik	3.564,00	19
20	Gruppe am Park GmbH Kommunikationsagentur	3.000,00	20
21	Hans Hofstetter Immobilien-GmbH	3.000,00	21
22	Hörstadt - Verein für Akustik, Raum und Gesellschaft	2.650,00	22
23	Immobilien Linz GmbH & Co KG	20.000,00	23
24	Ing. Pischulti, Heizung- Klima und Sanitär GmbH	2.000,00	24
25	INSITE IT GmbH	2.000,00	25
26	k.u.k. Hofbäckerei OG	2.000,00	26
27	Klimabündnis Oberösterreich	62.631,00	27
28	Kroneisl-Stahlhandels- GmbH	1.500,00	28
29	Lentia Marmor und Naturstein GmbH	7.000,00	29
30	mehr demokratie! oberösterreich	1.890,00	30
31	Museen der Stadt Linz GmbH	86.000,00	31
32	Neue Raumpflege GmbH	2.000,00	32
33	Oberösterreichischer Automobil-, Motorrad- und Touring-Club (ÖAMTC)	3.000,00	33
34	OPTA-DATA Abrechnungsgesellschaft mbH	2.000,00	34
35	Polytechnische Schule Urfahr	1.970,00	35
36	Reifen Wondraschek GmbH	2.000,00	36
37	Schwemmland - Lebensräume eröffnen, vermitteln und bewahren	24.050,00	37
38	Siemens Aktiengesellschaft Österreich	6.000,00	38
39	SpiraTec AG	3.000,00	39
40	Taxi Rammerstorfer e.U.	2.000,00	40
41	TEMPO RadbotInnen OG	1.395,00	41
42	TPA Regio Steuerberatung GmbH & Co	4.000,00	42

SUBVENTIONSEMPFÄNGER*INNEN

BETRAG IN €

43	Ubitec GmbH	2.000,00	43
44	UNINET it-consulting GmbH	2.000,00	44
45	Universität Linz	50.000,00	45
46	Variocube GmbH	3.000,00	46
47	Volkshilfe Arbeitswelt GmbH	14.744,48	47
48	Subventionen an Einzelpersonen	204.003,82	48
49	Subventionen unter € 1.200,-	209.108,33	49

**SUMME: UMWELTSCHUTZ- UND KLIMASCHUTZ-,
ENERGIESPARMASSNAHMEN**
963.381,14
WIRTSCHAFT

1	afreshed GmbH	1.600,00	1
2	Altstadt Neu	15.000,00	2
3	AMB GmbH	2.576,00	3
4	Anton Baumgartner GmbH	2.965,00	4
5	Arbeitsgemeinschaft Südbahnhofmarkt Linz	13.159,00	5
6	ARGE BinderMichl	1.724,00	6
7	ARGE Christkindlmarkt Hauptplatz	11.264,20	7
8	ARGE Urfahrnermarkt	17.415,33	8
9	ARGE Weihnachtsmarkt Volksgarten	47.049,77	9
10	Bierzirkus OG	2.781,00	10
11	Bio Austria OÖ Frischmarkt GmbH	25.100,00	11
12	Caner Gastronomie Betriebs-KG	7.000,00	12
13	Coding Club Linz - Verein zur Förderung der Softwareentwicklung	5.000,00	13
14	cortEXplore GmbH	1.680,10	14
15	DieWein e.U.	3.015,00	15
16	Energiewende Linz	6.000,00	16
17	Evangelisches Diakoniewerk Gallneukirchen	3.517,00	17
18	Familienbund Oberösterreich GmbH	5.000,00	18
19	FR Media GmbH	2.200,00	19
20	FRIMSports e.U.	5.000,00	20
21	Geselligkeitsverein Frisch und Froh	3.433,00	21
22	GORA GmbH	3.900,00	22
23	HCL Shop GmbH	3.000,00	23
24	hotspots - Die Linzer Gastronomie und Hotellerie	5.235,00	24
25	Interessengemeinschaft Hauptstraße Urfahr	10.256,69	25
26	Interessengemeinschaft solarCity	1.465,00	26
27	Interessengemeinschaft Zentrum Muldenstraße	8.000,00	27
28	Jindrak KG	2.654,00	28
29	k.u.k. Hofbäckerei OG	3.000,00	29
30	Kepler Universitätsklinikum GmbH	2.000,00	30
31	Kleinmünchner Interessengemeinschaft kaufmannschaft und Kultur "KLIKK"	7.140,00	31
32	KI-I Kompetenznetzwerk, Informationstechnologie zur Förderung der Integration von Menschen mit Behinderungen	2.500,00	32
33	KSP GASTRO GmbH	2.841,00	33
34	La Baguette KG	3.000,00	34
35	Linzer City-Ring	157.568,00	35
36	linzlabrynth - Handelsinitiative der Linzer Seitenstraßen	3.500,00	36
37	Meeres-Buffer Goldküste Franz Fröhlich e.U.	1.602,00	37
38	ÖHV Touristik Service GmbH	5.000,00	38
39	Plöckinger KG	1.549,00	39
40	qapture GmbH	3.121,20	40

SUBVENTIONSEMPFÄNGER*INNEN

BETRAG IN €

41	SAHA Gastro GmbH	3.010,00	41
42	Seven Bel GmbH	2.671,25	42
43	Swilox GmbH	1.410,38	43
44	Tech Center Linz - Winterhafen Errichtungs- und Betriebsgesellschaft	42.500,00	44
45	Tourismusverband Linz	12.811,51	45
46	Über den Tellerrand Community Linz - Verein zur Förderung von Engagement in der Integrationsarbeit	6.000,00	46
47	Verein Einkaufszentrum-Biesenfeld	2.435,00	47
48	WeFair - Verein zur Förderung eines fairen und ökologischen Lebensstils	4.000,00	48
49	Wirtschaftskammer Oberösterreich	28.170,00	49
50	Subventionen an Einzelpersonen	76.628,00	50
51	Subventionen unter € 1.200,-	11.263,00	51

SUMME: WIRTSCHAFT**600.710,43****WISSENSCHAFT**

1	Bundesimmobiliengesellschaft m.b.H.	480.814,04	1
2	Institut für Kommunalwissenschaften (IKW) Linz	19.372,05	2
3	Universität für künstlerische und industrielle Gestaltung Linz	193.522,31	3
4	Universität Linz	611.186,92	4
5	Subventionen an Einzelpersonen	3.000,00	5
6	Subventionen unter € 1.200,-	3.650,00	6

SUMME: WISSENSCHAFT**1.311.545,32**