



LINZ

FINANZEN - VORANSCHLAG 2017

 201.595 EinwohnerInnen

 51,8 % Frauen

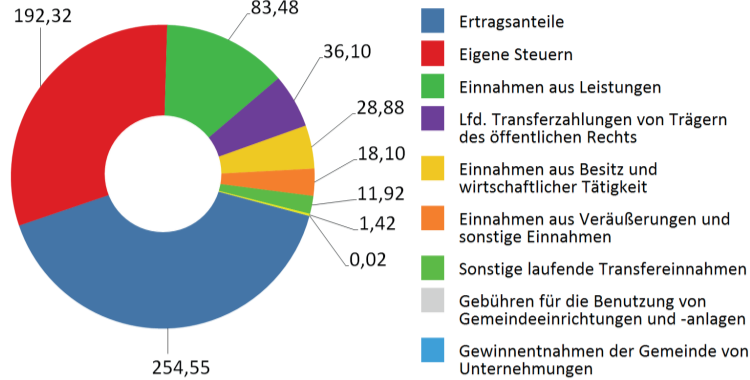
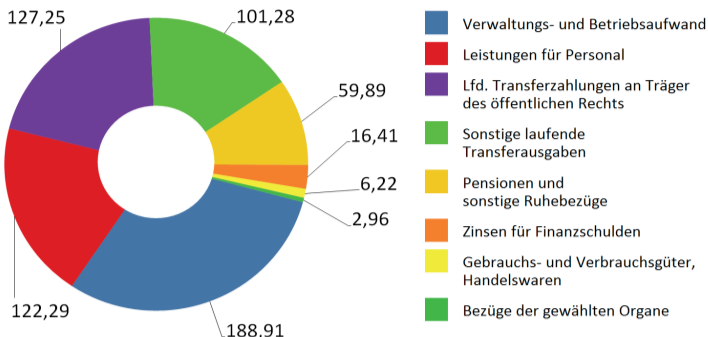
 48,2 % Männer



WICHTIGE KENNZAHLEN AUF EINEN BLICK

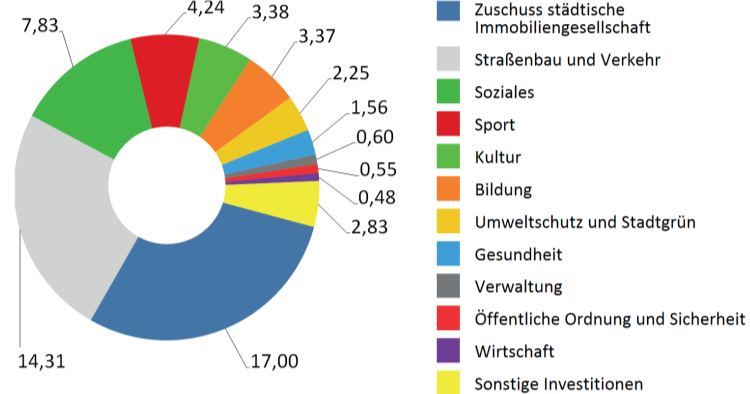
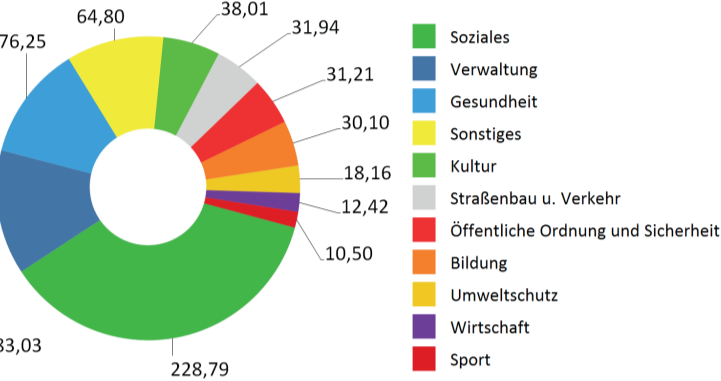
Laufende Gebarung - Ausgaben: **625,2 Mio. €**

Laufende Gebarung - Einnahmen: **626,8 Mio. €**



Ausgaben nach Sachbereichen: **625,2 Mio. €**

Städtische Investitionen: **58,4 Mio. €**



WICHTIGE BUDGETDATEN AUF EINEN BLICK

840 Mio. € Budgetvolumen

Ergebnis der laufenden Gebarung: **+1,6 Mio. €**

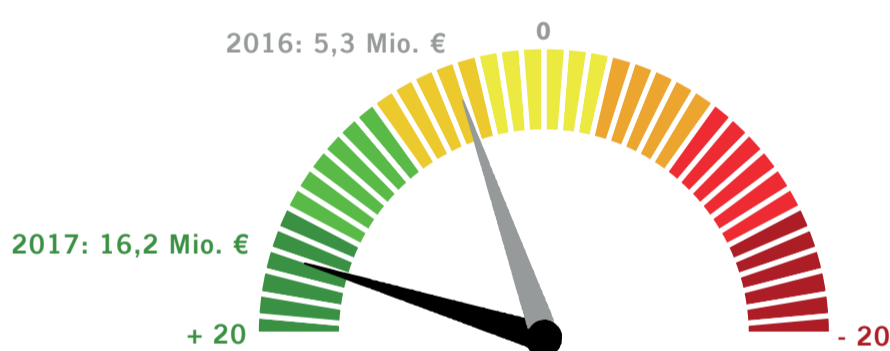
Jahresergebnis: **-30,5 Mio. €**

Maastricht-Ergebnis: **-9,9 Mio. €**

Einem Vermögen von **2,55 Mrd. €** stehen Darlehen von derzeit **778,1 Mio. €** gegenüber.

Abbau langfristiger Bankkredite: **+16,2 Mio. €**

Abbau langfristiger Bankkredite



2017 wird es bei der Stadt Linz keine Netto-Neuverschuldung am Kapitalmarkt geben. Das heißt, die Stadt kann wie bereits 2016 mehr Darlehen tilgen als aufnehmen. Diese positive Entwicklung setzt sich auch in der mittelfristigen Perspektive fort.

WICHTIGE TRANSFERZAHLUNGEN

125 Mio. €

Die Transferzahlungen an das Land OÖ steigen 2017 weiter an und erreichen einen neuen Höchststand.

Krankenanstalten-Sprengelbeitrag

55,3 Mio. €



Landesumlage

26,2 Mio. €



Chancengleichheit

23,9 Mio. €



AUSGABEN FÜR DASEINSVORSORGE

228,8 Mio. €

Die Ausgaben für die soziale Daseinsvorsorge für die Linzer Bevölkerung.

Netto-Zuschuss Seniorenbetreuung

35,5 Mio. €



Netto-Zuschuss Kinderbetreuung

28,5 Mio. €



Beschäftigungsinitiative „JOBIMPULS“

3,5 Mio. €



WICHTIGE INVESTITIONEN

58,4 Mio. €

werden 2017 in die soziale Infrastruktur investiert und damit die Lebensqualität der LinzerInnen weiter verbessert.

Bau von Krabbelstuben, Kindergärten, Horten

17 Mio. €



Straßenbau und Verkehr

14,3 Mio. €



Soziale Infrastruktur

7,8 Mio. €

