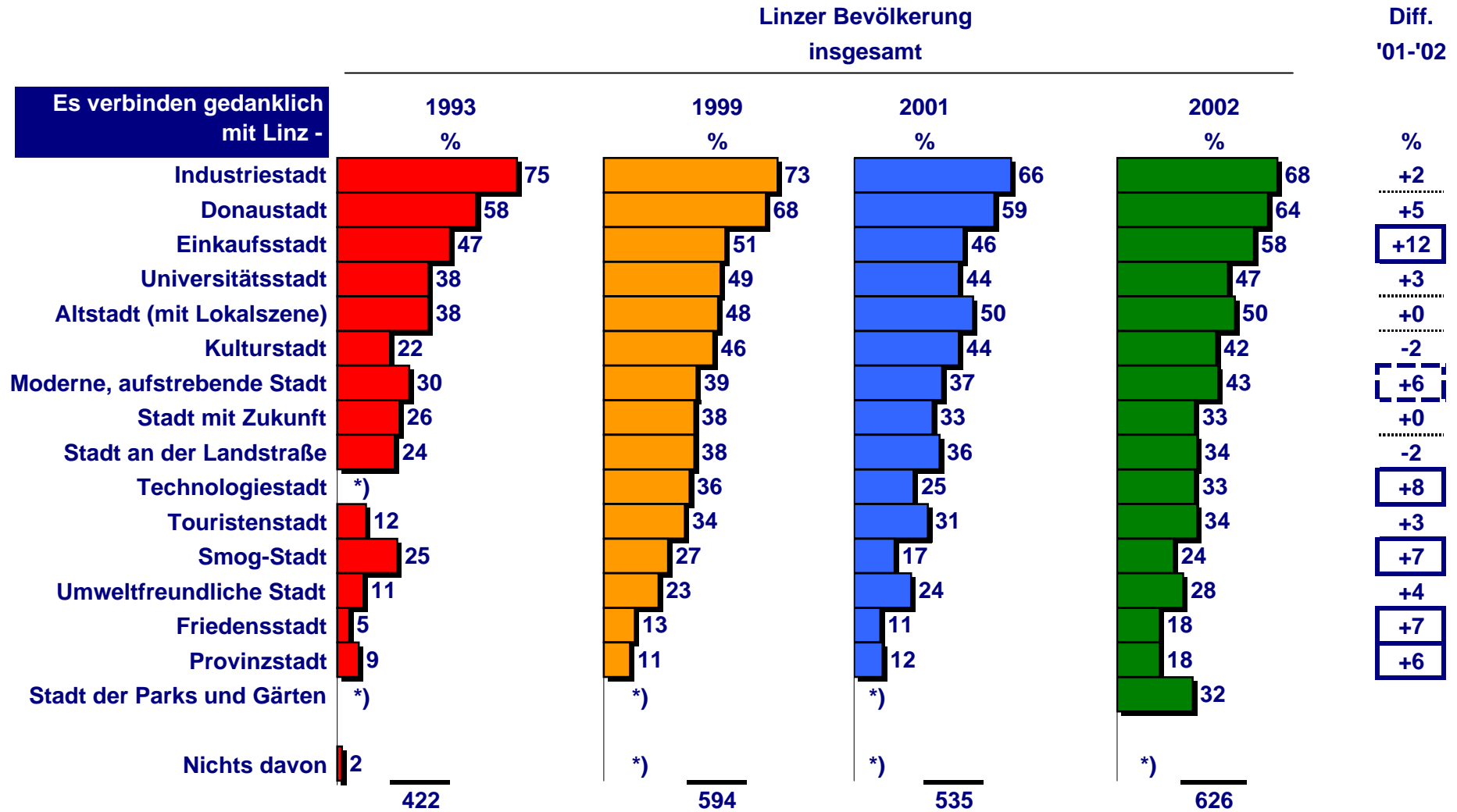


# Die Beurteilung des Linzer Kulturangebots

# Das Image von Linz im Trend

FRAGE 5: Hier sind Bezeichnungen aufgeschrieben, die zu Linz als Stadt passen. Welche dieser Bezeichnungen finden Sie passend für die Stadt Linz. Was verbinden Sie gedanklich mit Linz?



\*) nicht erhoben

# Die Quantität des Kulturangebotes in Linz

## FRAGE 4:

Jetzt zum Thema Veranstaltungen in Linz, und zwar auf dem Sektor Musik, Kultur, Kunst, Ausstellungen und Unterhaltung. Rein gefühlsmäßig, ist das Angebot an Veranstaltungen in Linz auf dem Sektor Musik, Kultur, Kunst, Ausstellungen und Unterhaltung sehr groß, groß, mittel, klein oder sehr klein?

Das Angebot an Veranstaltungen in Linz ist -	Linzer Bevölkerung insgesamt	Geschlecht -		Alter -		
	%	Männer	Frauen	18-29 Jahre	30-49 Jahre	Über 50 Jahre
	%	%	%	%	%	%
Sehr groß - ( 1 )	12	13	10	7	11	16
Groß	44	40	47	41	50	40
Mittel	29	33	26	33	26	29
Klein	6	5	7	8	7	4
Sehr klein - ( 5 )	3	3	4	4	1	5
Kann nicht sagen	6	6	6	7	5	6
	100	100	100	100	100	100

Zusammenfassende Angaben (aus den Spalten 'Linzer Bevölkerung insgesamt', 'Geschlecht -' und 'Alter -'):  
 - **Sehr groß (1):** 12% (Linzer Bevölkerung), 53% (Männer), 57% (Frauen), 48% (18-29 Jahre), 61% (30-49 Jahre), 56% (Über 50 Jahre)  
 - **Groß:** 44% (Linzer Bevölkerung), 40% (Männer), 47% (Frauen), 41% (18-29 Jahre), 50% (30-49 Jahre), 40% (Über 50 Jahre)  
 - **Mittel:** 29% (Linzer Bevölkerung), 33% (Männer), 26% (Frauen), 33% (18-29 Jahre), 26% (30-49 Jahre), 29% (Über 50 Jahre)  
 - **Klein:** 6% (Linzer Bevölkerung), 5% (Männer), 7% (Frauen), 8% (18-29 Jahre), 7% (30-49 Jahre), 4% (Über 50 Jahre)  
 - **Sehr klein (5):** 3% (Linzer Bevölkerung), 3% (Männer), 4% (Frauen), 4% (18-29 Jahre), 1% (30-49 Jahre), 5% (Über 50 Jahre)  
 - **Kann nicht sagen:** 6% (Linzer Bevölkerung), 6% (Männer), 6% (Frauen), 7% (18-29 Jahre), 5% (30-49 Jahre), 6% (Über 50 Jahre)

# Die Nutzung des Kulturangebots in Linz

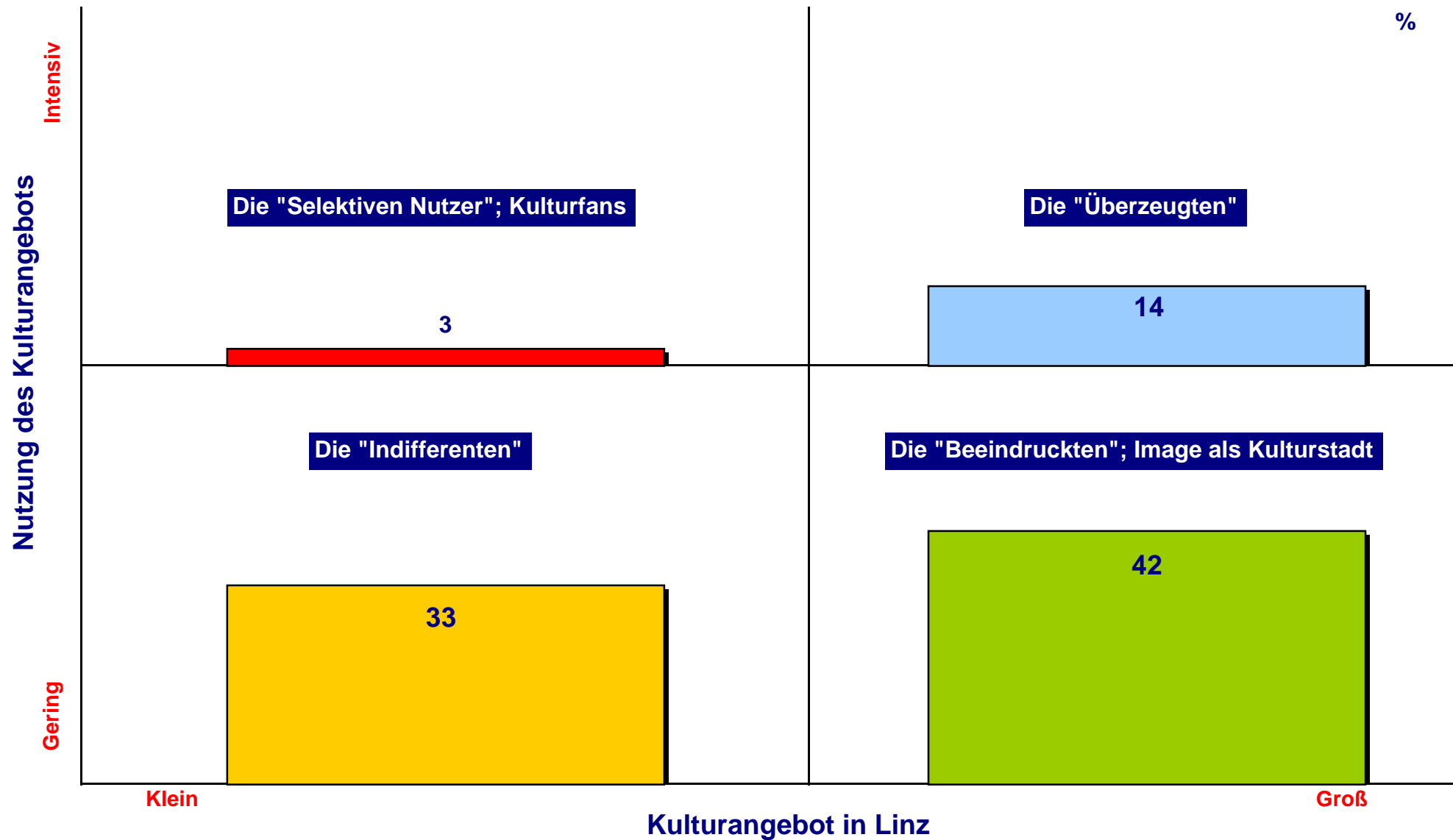
FRAGE 5:

Wie intensiv nutzen Sie das Angebot an Veranstaltungen in Linz auf dem Sektor Musik, Kultur, Kunst, Ausstellungen und Unterhaltung?

Das Angebot an Veranstaltungen in Linz nutzen -	Linzer Bevölkerung insgesamt	Geschlecht -		Alter -		
		Männer	Frauen	18-29 Jahre	30-49 Jahre	Über 50 Jahre
	%	%	%	%	%	%
Sehr intensiv - ( 1 )	2	2	3	0	2	4
Intensiv	14	14	14	15	11	16
Es geht	31	30	32	32	37	25
Weniger intensiv	32	34	30	29	32	33
Gar nicht - ( 5 )	19	18	19	20	16	20
Kann nicht sagen	2	2	2	4	2	2
	100	100	100	100	100	100

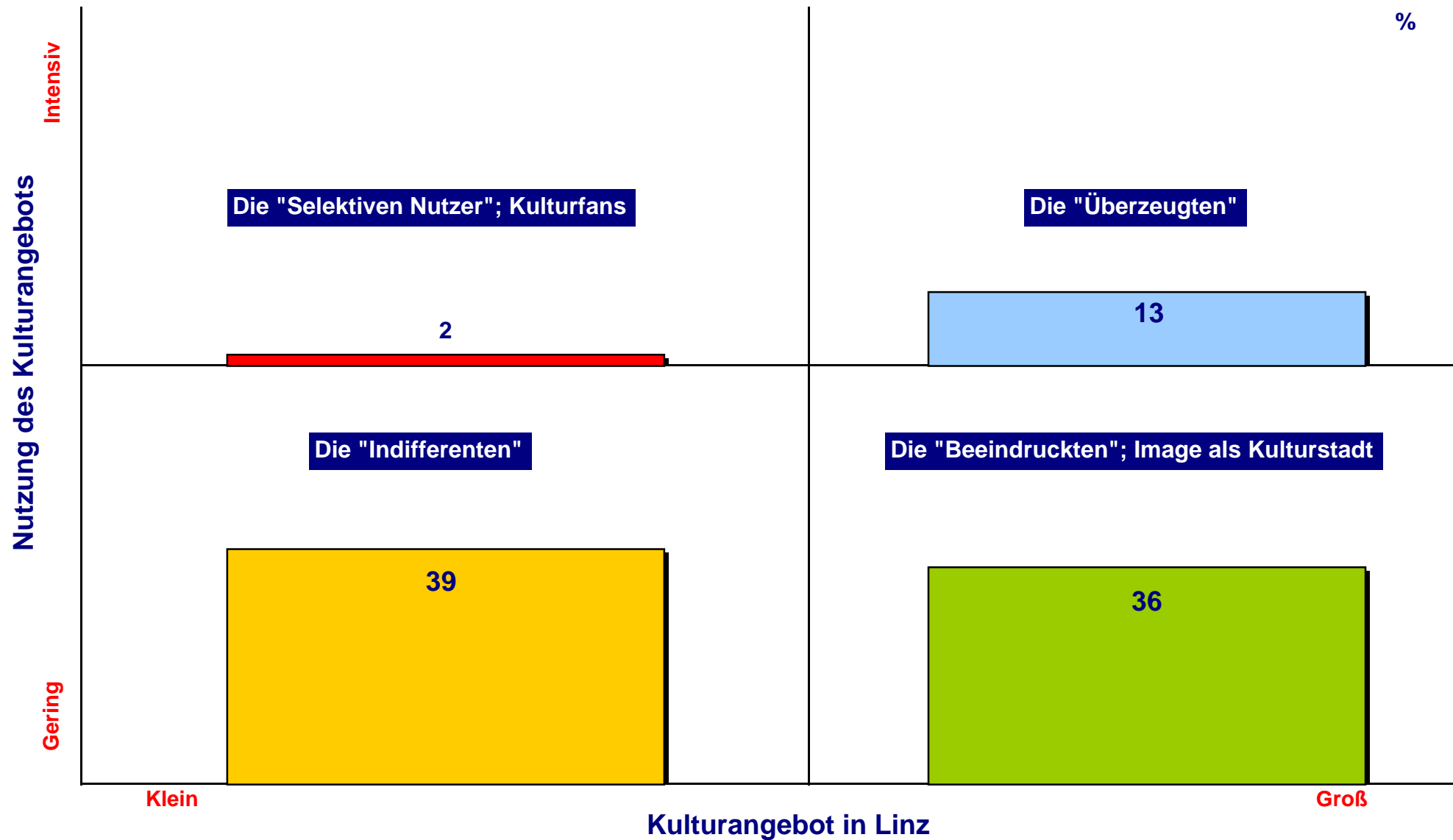
# Die Nutzung des Linzer Kulturangebots I (Bevölkerung insgesamt)

FRAGE: 4,5



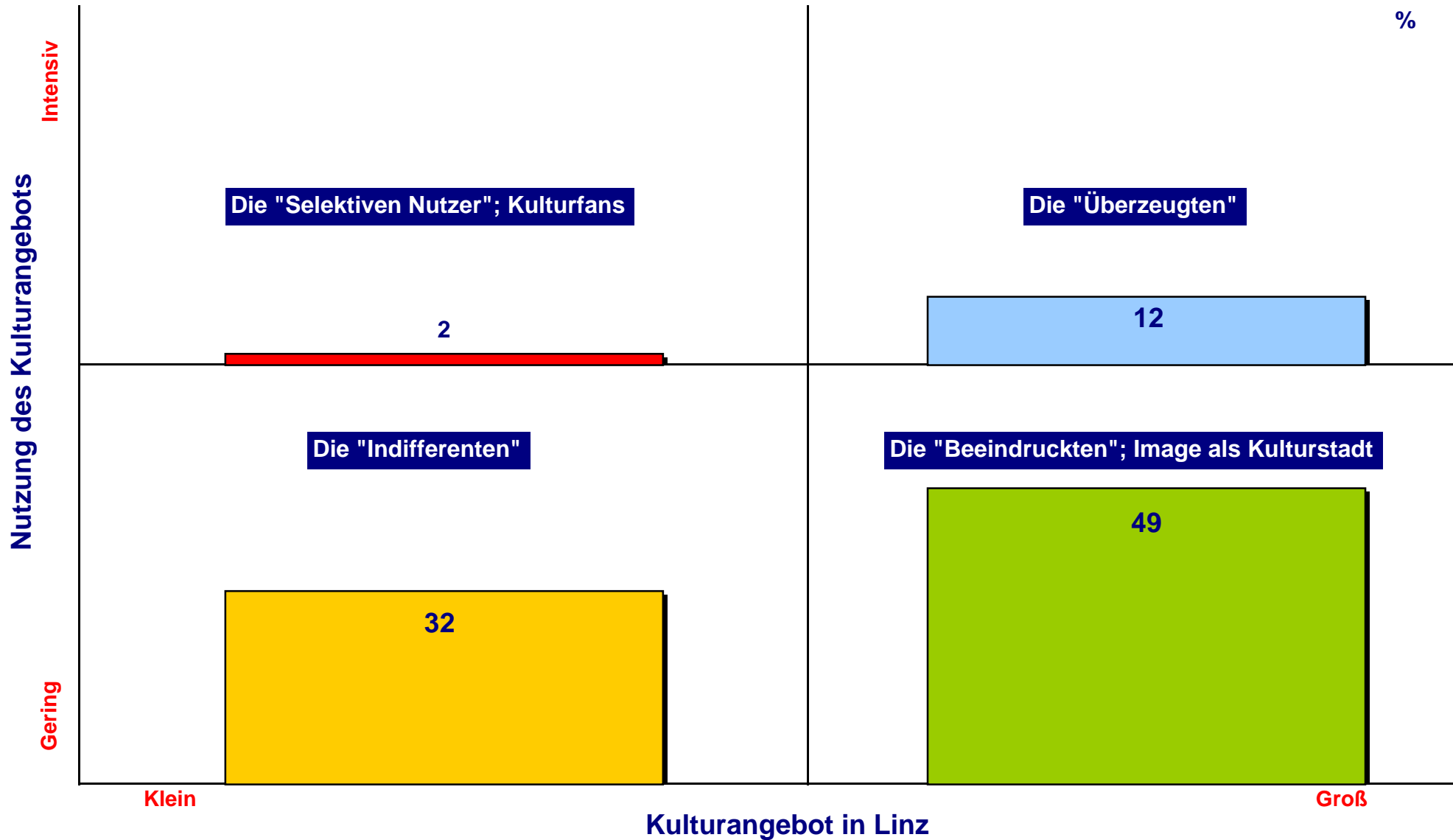
# Die Nutzung des Linzer Kulturangebots II (18-29-jährige)

FRAGE: 4,5



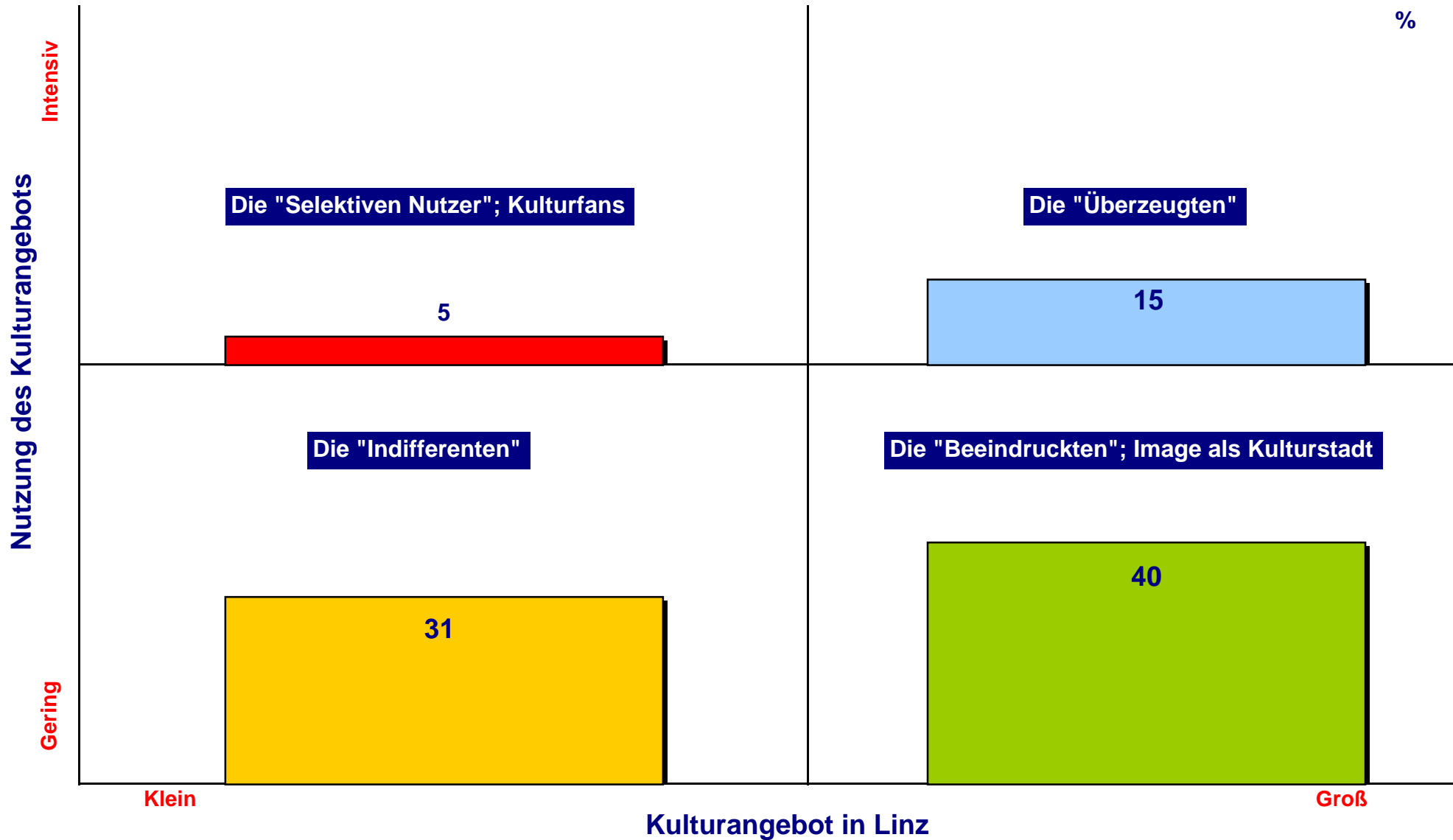
# Die Nutzung des Linzer Kulturangebots III (30-49-jährige)

FRAGE: 4,5



# Die Nutzung des Linzer Kulturangebots IV (Über 50-jährige)

FRAGE: 4,5





# Die Einschätzung des Kulturangebotes in Linz gegenüber anderen Landeshauptstädten

FRAGE 6:

Wenn Sie jetzt das Angebot an Veranstaltungen in Linz auf dem Sektor Musik, Kultur, Kunst, Ausstellungen und Unterhaltung mit den meisten anderen Landeshauptstädten in Österreich vergleichen: Wie würden Sie das Linzer Angebot einschätzen? Sagen Sie mir das bitte anhand dieser Liste.

Das Kulturangebot in Linz ist -	Linz Bevölkerung insgesamt	Alter -			Ausbildung -		
		18-29 Jahre	30-49 Jahre	Über 50 Jahre	Volks-, Haupt- schule	Weiterf. Schule o. Matura	Matura, Uni
Sehr viel besser (1)	9	3	10	12	8	15	6
Etwas besser	21	16	23	22	19	26	22
Gleich gut	36	34	33	39	35	32	40
Etwas schlechter	8	12	10	4	10	6	5
Sehr viel schlechter (5)	1	0	2	0	0	0	1
Kann nicht sagen	25	35	22	23	28	21	26
	100	100	100	100	100	100	100

## Die geschätzte Anzahl an Freiluftveranstaltungen in Linz

### FRAGE 7:

In Linz gibt es in der wärmeren Jahreszeit Freiluft-Veranstaltungen auf dem Sektor Musik, Kultur, Kunst, Ausstellungen und Unterhaltung, auch Open Air Veranstaltungen genannt. Was schätzen Sie, wie viele Freiluftveranstaltungen gibt es in Linz pro Jahr? Ein ganz grober Schätzwert würde mir genügen.

Anzahl der Freiluftveranstaltungen in Linz pro Jahr	Linzer Bevölkerung insgesamt	Geschlecht -		Alter -			Haushalte -	
	%	Männer %	Frauen %	18-29 Jahre %	30-49 Jahre %	Über 50 Jahre %	Mit Kinder %	Ohne Kinder %
1-9	17	16	18	14	18	20	17	18
10-19	23	23	23	22	26	20	28	21
20-39	16	17	15	17	16	15	16	16
40-149	14	15	13	22	15	9	18	14
150 und mehr	10	11	6	10	7	11	5	10
Kann nicht sagen	20	18	25	15	18	25	16	21
	100	100	100	100	100	100	100	100
Durchschnitt	52	59	45	64	43	51	42	56

Bekanntheit von  
Veranstaltungen, Events und  
Kultureinrichtungen

## Veranstaltungen, Ereignisse in Linz (spontan) ( I )

### FRAGE 8:

Bitte denken Sie jetzt an Linz als Ort von Veranstaltungen und Ereignissen. Welche Veranstaltungen, Ereignisse fallen Ihnen ganz spontan im Zusammenhang mit Linz ein?

	Linzer Bevölkerung insgesamt	Alter -		
		18-29 Jahre	30-49 Jahre	Über 50 Jahre
	%	%	%	%
<b>Kultur</b>				
Pflasterspektakel	45	50	51	36
Linzer Klangwolke	43	46	44	41
Linz-Fest/Stadtfest	29	31	36	21
Ars Electronica Festival	14	9	15	15
Brucknerfest	10	7	8	14
Kulturveranstaltungen/Musikveranstaltungen/Konzerte/Ausstellungen allgemein	8	11	7	8
Open Air-Veranstaltungen	5	7	6	4
Veranstaltungen im Brucknerhaus	5	2	6	6
Veranstaltungen im Posthof	4	7	4	1
Ausstellungen in Museen/diverse Museen genannt	2	2	3	1
Kulturveranstaltungen im Stadion/Konzerte usw.	2	1	3	1
Hinweise zu anderen Theatern/Theater namentlich genannt wie "Phönix usw."	2	2	2	2
Silvesterveranstaltung/Neujahrskonzert	1	1	2	1
Veranstaltungen im Landestheater	1	1	1	1
Veranstaltungen im Schlosspark	1	1	1	1
	172	178	189	153
<b>Sport</b>				
Sportveranstaltungen im Stadion/Leichtathletik-Meeting/Fußball/LASK usw.	11	8	12	12
Linzer City Lauf/Linzer Marathon	10	9	10	10
Eishockey-Spiele/Black Wings	2	1	2	2
	23	18	24	24

## Veranstaltungen, Ereignisse in Linz (spontan) ( II )

### FRAGE 8:

Bitte denken Sie jetzt an Linz als Ort von Veranstaltungen und Ereignissen. Welche Veranstaltungen, Ereignisse fallen Ihnen ganz spontan im Zusammenhang mit Linz ein?

	Linz Bevölkerung insgesamt	Alter -		
		18-29 Jahre	30-49 Jahre	Über 50 Jahre
	%	%	%	%
<b>Märkte</b>				
Urfahrner Jahrmarkt	31	41	32	23
Christkindl Markt am Hauptplatz/beim Volksgarten	5	6	7	2
Flohmarkt/Flohmärkte	2	4	1	3
Zirkus/Zirkusveranstaltungen	1	1	1	1
Faschingsumzüge	1	2	1	1
	40	54	42	30
<b>Allgemein</b>				
Veranstaltungen am Hauptplatz	8	9	12	3
Veranstaltungen/Messen im Design-Center	3	2	4	3
Tag der offenen Tür	3	2	4	2
Kinderfeste	2	2	2	2
	16	15	22	10
<b>Andere Hinweise</b>	19	21	18	18
Weiß nicht, keine Angabe, keine	10	8	8	12
	280	294	303	247

## Kultureinrichtungen und Veranstaltungsorte in Linz (spontan) ( I )

### FRAGE 9:

Denken Sie jetzt auch noch an Kultureinrichtungen und Veranstaltungsorte hier in Linz. Welche Kultureinrichtungen und Veranstaltungsorte fallen Ihnen spontan ein?

	Linzer Bevölkerung insgesamt	Alter -		
		18-29 Jahre	30-49 Jahre	Über 50 Jahre
	%	%	%	%
Brucknerhaus	41	44	39	41
Landestheater/Kammerspiele	32	37	34	28
Posthof	23	30	27	16
Design Center	14	13	18	12
Ursulinenhof/U-Hof	14	12	18	11
Ars Electronica Center	13	17	15	9
Linzer Schloss/Schlossmuseum	12	8	15	13
Nordico/Stadtmuseum	12	5	16	13
Nennung diverser Veranstaltungen wie zB. "Klangwolke/Autofrühling/Bälle usw."	12	12	11	13
Museen/Galerien allgemein	10	6	11	12
Urfahrner Jahrmarktgelände/Donaupark	9	13	11	6
Linzer Stadion/Sporthalle	8	10	8	7
Hauptplatz	7	8	7	7
Lentia 2000/Neue Galerie	7	7	8	5
Theater allgemein	7	10	4	7
Kellertheater am Hauptplatz	6	3	6	8
Landesmuseum/Landesgalerie (in der Museumstraße)	5	4	6	5
Theater Phönix	5	6	4	5
Landstraße	4	5	4	3
Verschiedene Volkshäuser	4	4	3	6

## Kultureinrichtungen und Veranstaltungsorte in Linz (spontan) ( II )

FRAGE 9:

Denken Sie jetzt auch noch an Kultureinrichtungen und Veranstaltungsorte hier in Linz. Welche Kultureinrichtungen und Veranstaltungsorte fallen Ihnen spontan ein?

	Linzer Bevölkerung insgesamt	Alter -		
		18-29 Jahre	30-49 Jahre	Über 50 Jahre
	%	%	%	%
Neues Rathaus	3	2	4	2
Theater des Kindes/Kuddelmuddel	2	3	3	2
Theater Eisenhand	2	3	0	2
Kinos allgemein	2	3	1	1
Bibliotheken/Büchereien	2	0	4	1
Lentos	2	3	1	2
Altes Rathaus	1	1	1	1
Chamäleon/Linzer Varieté Theater	1	0	0	1
KAPU/Kulturzentrum Kapuzinerstraße	1	1	1	0
Kulturzentrum HOF	1	1	2	1
Landhaus/Landhaushof	1	1	1	1
Linzer Schlosspark	1	1	1	1
OK-Centrum (für Gegenwartskunst)	1	1	1	0
Parkbad/Eishalle	1	3	1	0
Pöstlingberg	1	1	1	1
Stifterhaus	1	0	0	2
Andere Hinweise	11	14	13	8
Weiß nicht, keine Angabe, keine	15	12	13	18
	294	304	313	271

# Gestützte Bekanntheit der Linzer Kultureinrichtungen

FRAGE 11:

Auf dieser Liste stehen zusätzliche Kultureinrichtungen der Stadt Linz. Welche davon kennen Sie zumindest dem Namen nach?

	Linzer Bevölkerung insgesamt	Geschlecht -		Alter -		
		Männer	Frauen	18-29 Jahre	30-49 Jahre	Über 50 Jahre
	%	%	%	%	%	%
Design Center	79	80	78	79	82	76
Volkshochschule	58	53	63	60	60	56
Stadtbibliotheken	55	53	58	57	57	52
Linzer Kellertheater (am Hauptplatz)	53	52	55	43	56	58
Theater Phönix	53	52	54	60	58	44
Neues Rathaus - Festsaal	52	50	53	46	56	51
ORF-Studio als Veranstaltungsort	49	50	48	48	52	47
Theater Eisenhand	47	46	47	46	48	46
Stadtwerkstatt	39	40	38	42	41	35
Kulturzentrum HOF	37	34	39	32	43	34
Stifterhaus	37	35	39	32	35	42
Movimento (Programmkinio im OK)	36	36	35	45	35	30
Altes Rathaus als Veranstaltungsort	35	36	34	30	35	39
Jägermeierhof	35	32	38	23	34	44
AK - Kongress-Saal	33	29	36	29	34	34
Veranstaltung an der Johannes Kepler Universität	32	30	33	33	32	31
Kunstuniversität am Hauptplatz	29	31	27	32	30	27
Oberösterreichische Landesbibliothek	28	26	29	29	23	30
Archiv der Stadt Linz	25	23	26	19	19	33
KAPU (Kulturzentrum Kapuzinerstraße)	24	27	22	26	24	23
Medienwerkstatt Linz	23	24	22	28	22	21
Linz Genesis (Stadtgeschichte im Alten Rathaus)	21	19	22	19	17	26
Biologiezentrum Dornach	16	16	17	15	17	17
Chamäleon - Linzer Varieté Theater	16	16	16	14	16	17
Keine davon	10	10	10	13	8	9
	922	900	939	900	934	922



# Besuch von Veranstaltungen und Kultureinrichtungen

## Besuch von Veranstaltungen in Linz (Trend)

FRAGE 10: Auf dieser Liste stehen Veranstaltungen, die es in Linz gibt. Welche dieser Veranstaltungen haben Sie in den letzten 4-5 Jahren einmal oder mehrmals besucht?

FRAGE 10a: Und wenn Sie jetzt an die letzten Monate denken, welche dieser Veranstaltungen haben Sie in den letzten 12 Monaten ein- oder mehrmals besucht?

Basis: Linzer Bevölkerung insgesamt

	In den letzten 4-5 Jahren			In den letzten 12 Monaten		
	1999	2002	Diff.	1999	2002	Diff.
	%	%	%	%	%	%
Das Pflasterspektakel (in der Linzer Innenstadt)	58	55	-3	36	37	+1
Das Linz-Fest	49	49	+0	30	27	-3
Klangwolke (visualisiert oder klassisch oder für Kinder)	52	46	-6	27	25	-2
Veranstaltungen am Hauptplatz	*)	39		*)	24	
Ausstellung im Nordico (Stadtmuseum)	30	28	-2	12	15	+3
Eine oder mehrere Veranstaltungen im Linzer Posthof	28	24	-4	17	13	-4
Besuch des Schlossmuseums	29	22	-7	11	9	-2
Eine oder mehrere "klassische" Veranstaltungen im Linzer Brucknerhaus	20	21	+1	13	8	-5
Eine oder mehrere Veranstaltungen im Landestheater	25	20	-5	16	11	-5
Das Ars Electronica Center (Museum der Zukunft)	19	18	-1	9	7	-2
Popkonzert im Stadion (Stadionhalle)	20	17	-3	7	5	-2
Eine oder mehrere Veranstaltungen im Theaterkeller des Ursulinenhofs (U/Hof)	20	17	-3	7	6	-1
Ars Electronica Festival	*)	17		*)	7	
Eine oder mehrere Veranstaltungen in einem Volkshaus	*)	17		*)	7	
Ausstellung in der "Neuen Galerie" (im Lentia)	20	15	-5	10	7	-3
Brucknerfest Linz	*)	13		*)	2	
Besuch der Landesgalerie in der Museumstraße	12	12	+0	5	5	+0
Eine oder mehrere Veranstaltungen im Kellertheater am Hauptplatz	12	12	+0	6	5	-1
Sparkassen Musikpavillon (eine der Veranstaltungen im Musikpavillon im Donaupark)	12	10	-2	5	5	+0
Eine oder mehrere Veranstaltungen im Theater Phönix	13	10	-3	7	3	-4
Theater des Kindes, Musik Kinderkultur (Kuddelmuddel)	*)	10		*)	5	
Popkonzert im Schlosspark	13	9	-4	4	3	-1
Musik- und Theatersommer im Rosengarten	*)	9		*)	5	
Besuch des OK-Centrum für Gegenwartskunst	5	8	+3	3	4	+1
Serenaden Linz im Landhaushof	*)	5		*)	2	
Dixieland, Percussion und Comedy im Alten Rathaus (Innenhof)	*)	4		*)	0	
Kinder- und Jugendbuchtage	*)	4		*)	1	
Festival "4020 - Mehr als Musik"	*)	3		*)	2	
Keine davon	17	19	+2	17	27	+10
	454	533		242	277	

\*) nicht erhoben

## Besuch von Veranstaltungen in den letzten 4-5 Jahren

FRAGE 10: Auf dieser Liste stehen Veranstaltungen, die es in Linz gibt. Welche dieser Veranstaltungen haben Sie in den letzten 4-5 Jahren einmal oder mehrmals besucht?

	Linzer Bevölkerung insgesamt	Geschlecht -		Alter -		
		Männer	Frauen	18-29 Jahre	30-49 Jahre	Über 50 Jahre
	%	%	%	%	%	%
Das Pflasterspektakel (in der Linzer Innenstadt)	55	57	54	59	64	45
Das Linz-Fest	49	51	47	48	59	41
Klangwolke (visualisiert oder klassisch oder für Kinder)	46	44	48	45	50	43
Veranstaltungen am Hauptplatz	39	42	37	42	43	34
Ausstellung im Nordico (Stadtmuseum)	28	28	28	22	34	27
Eine oder mehrere Veranstaltungen im Linzer Posthof	24	27	22	36	26	15
Besuch des Schlossmuseums	22	21	23	11	27	25
Eine oder mehrere "klassische" Veranstaltungen im Linzer Brucknerhaus	21	18	24	17	18	26
Eine oder mehrere Veranstaltungen im Landestheater	20	19	21	18	21	20
Das Ars Electronica Center (Museum der Zukunft)	18	18	18	16	20	18
Popkonzert im Stadion (Stadionhalle)	17	17	17	19	20	13
Eine oder mehrere Veranstaltungen im Theaterkeller des Ursulinenhofs (U/Hof)	17	13	20	14	16	18
Ars Electronica Festival	17	21	14	16	21	15
Eine oder mehrere Veranstaltungen in einem Volkshaus	17	15	18	11	14	23
Ausstellung in der "Neuen Galerie" (im Lentia)	15	12	17	14	12	17
Brucknerfest Linz	13	11	15	6	16	15
Besuch der Landesgalerie in der Museumstraße	12	11	12	7	11	15
Eine oder mehrere Veranstaltungen im Kellertheater am Hauptplatz	12	10	14	5	12	18
Sparkassen Musikpavillon (eine der Veranstaltungen im Musikpavillon im Donaupark)	10	12	8	7	9	12
Eine oder mehrere Veranstaltungen im Theater Phönix	10	9	11	10	10	10
Theater des Kindes, Musik Kinderkultur (Kuddelmuddel)	10	11	10	7	16	8
Popkonzert im Schlosspark	9	9	9	6	11	9
Musik- und Theatersommer im Rosengarten	9	10	8	3	10	12
Besuch des OK-Centrum für Gegenwartskunst	8	9	8	7	10	7
Serenaden Linz im Landhaushof	5	6	4	0	5	9
Dixieland, Percussion und Comedy im Alten Rathaus (Innenhof)	4	4	4	3	3	6
Kinder- und Jugendbuchtage	4	4	4	3	5	4
Festival "4020 - Mehr als Musik"	3	3	4	1	3	4
Keine davon	19	18	20	22	13	22
	533	530	539	475	579	531

# Besuch von Veranstaltungen in den letzten 12 Monaten

FRAGE 10a: Und wenn Sie jetzt an die letzten 12 Monate denken, welche dieser Veranstaltungen haben Sie in den letzten 12 Monaten ein- oder mehrmals besucht?

	Linzer Bevölkerung insgesamt	Geschlecht -		Alter -		
		Männer	Frauen	18-29 Jahre	30-49 Jahre	Über 50 Jahre
	%	%	%	%	%	%
Das Pflasterspektakel (in der Linzer Innenstadt)	37	39	34	34	45	31
Das Linz-Fest	27	30	25	26	36	20
Klangwolke (visualisiert oder klassisch oder für Kinder)	25	26	24	22	28	24
Veranstaltungen am Hauptplatz	24	27	21	26	26	20
Ausstellung im Nordico (Stadtmuseum)	15	14	16	7	17	18
Eine oder mehrere Veranstaltungen im Linzer Posthof	13	17	10	20	13	9
Eine oder mehrere Veranstaltungen im Landestheater	11	9	12	6	12	12
Besuch des Schlossmuseums	9	9	9	3	10	12
Eine oder mehrere "klassische" Veranstaltungen im Linzer Brucknerhaus	8	9	8	5	9	11
Ausstellung in der "Neuen Galerie" (im Lentia)	7	6	8	5	5	10
Ars Electronica Festival	7	7	7	7	10	6
Das Ars Electronica Center (Museum der Zukunft)	7	7	6	5	8	7
Eine oder mehrere Veranstaltungen in einem Volkshaus	7	8	7	1	8	11
Eine oder mehrere Veranstaltungen im Theaterkeller des Ursulinenhofs (U/Hof)	6	5	7	3	5	8
Popkonzert im Stadion (Stadionhalle)	5	7	4	8	4	5
Besuch der Landesgalerie in der Museumstraße	5	4	6	1	7	5
Eine oder mehrere Veranstaltungen im Kellertheater am Hauptplatz	5	5	5	3	4	8
Sparkassen Musikpavillon (eine der Veranstaltungen im Musikpavillon im Donaupark)	5	7	3	4	5	6
Musik- und Theatersommer im Rosengarten	5	5	4	1	3	9
Theater des Kindes, Musik Kinderkultur (Kuddelmuddel)	5	5	4	5	7	2
Besuch des OK-Centrum für Gegenwartskunst	4	5	4	3	7	3
Popkonzert im Schlosspark	3	3	2	1	4	3
Eine oder mehrere Veranstaltungen im Theater Phönix	3	2	4	5	2	2
Brucknerfest Linz	2	2	3	0	5	2
Festival "4020 - Mehr als Musik"	2	2	1	0	1	3
Serenaden Linz im Landhaushof	2	2	2	0	1	4
Kinder- und Jugendbuchtage	1	1	2	1	3	1
Dixieland, Percussion und Comedy im Alten Rathaus (Innenhof)	0	0	1	2	0	0
Keine davon	27	25	30	28	24	30
	277	288	269	232	309	282

## Besuch von Linzer Kultureinrichtungen in den letzten 4-5 Jahren

FRAGE 11a:

Welche dieser zusätzlichen Einrichtungen haben Sie in den letzten 4-5 Jahren einmal oder mehrmals besucht?

	Linzer Bevölkerung insgesamt	Geschlecht -		Alter -		
		Männer	Frauen	18-29 Jahre	30-49 Jahre	Über 50 Jahre
	%	%	%	%	%	%
Design Center	46	50	42	38	50	47
Neues Rathaus - Festsaal	18	18	18	11	19	22
Linzer Kellertheater (am Hauptplatz)	15	14	17	4	18	20
Stadtbibliotheken	14	12	15	12	20	11
Theater Phönix	13	13	13	13	14	12
Volkshochschule	12	10	15	7	15	14
ORF-Studio als Veranstaltungsort	12	14	11	11	10	16
Movimento (Programmkino im OK)	11	12	9	14	10	9
Kulturzentrum HOF	10	11	10	7	11	12
Jägermeierhof	9	6	11	2	7	15
AK - Kongress-Saal	9	6	12	4	12	11
Stadtwerkstatt	8	9	6	9	7	7
Theater Eisenhand	8	7	9	4	9	10
Altes Rathaus als Veranstaltungsort	8	9	7	4	7	11
Stifterhaus	7	8	7	3	6	10
Veranstaltung an der Johannes Kepler Universität	7	7	6	10	7	4
Archiv der Stadt Linz	6	6	6	3	4	9
KAPU (Kulturzentrum Kapuzinerstraße)	6	7	4	10	5	4
Oberösterreichische Landesbibliothek	6	5	7	5	8	5
Linz Genesis (Stadtgeschichte im Alten Rathaus)	5	5	5	3	3	7
Kunstuniversität am Hauptplatz	5	6	5	6	6	5
Medienwerkstatt Linz	4	3	5	4	3	4
Biologiezentrum Dornach	3	3	3	2	3	3
Chamäleon - Linzer Varieté Theater	2	2	3	2	2	3
Keine davon	33	30	35	38	29	32
	277	273	281	226	285	303

## Besuch von Linzer Kultureinrichtungen in den letzten 12 Monaten

FRAGE 12:

Und wenn Sie jetzt an die letzten 12 Monate denken, welche dieser Einrichtungen haben Sie in den letzten 12 Monaten ein- oder mehrmals besucht?

	Linzer Bevölkerung insgesamt	Geschlecht -		Alter -		
		Männer	Frauen	18-29 Jahre	30-49 Jahre	Über 50 Jahre
	%	%	%	%	%	%
Design Center	32	38	25	21	35	35
Neues Rathaus - Festsaal	11	11	11	7	12	12
Stadtbibliotheken	8	7	10	7	12	6
Linzer Kellertheater (am Hauptplatz)	7	8	7	2	8	11
Movimento (Programmkinos im OK)	7	8	6	8	7	7
Theater Phönix	7	7	6	5	8	6
Kulturzentrum HOF	6	7	4	4	8	5
Volkshochschule	5	3	6	2	4	7
Theater Eisenhand	5	5	4	1	6	6
ORF-Studio als Veranstaltungsort	5	7	4	3	4	7
Veranstaltung an der Johannes Kepler Universität	4	3	5	5	4	3
Jägermeierhof	4	2	6	0	4	7
AK - Kongress-Saal	4	3	6	1	8	4
KAPU (Kulturzentrum Kapuzinerstraße)	3	5	2	6	3	1
Linz Genesis (Stadtgeschichte im Alten Rathaus)	3	4	2	2	2	4
Stifterhaus	3	3	3	0	1	6
Kunstuniversität am Hauptplatz	3	2	3	1	4	2
Archiv der Stadt Linz	2	2	3	1	3	4
Stadtwerkstatt	2	3	2	4	2	1
Altes Rathaus als Veranstaltungsort	2	3	2	0	2	4
Oberösterreichische Landesbibliothek	2	2	2	1	3	2
Biologiezentrum Dornach	2	1	2	2	2	1
Medienwerkstatt Linz	1	1	1	2	1	1
Chamäleon - Linzer Varieté Theater	1	1	1	1	1	1
Keine davon	46	41	51	53	43	45
	175	177	174	139	187	188

# Der Eindruck von den Kultureinrichtungen/Veranstaltungen in den letzten Jahren

FRAGE 13:

Welchen Eindruck haben Sie insgesamt von den Kultureinrichtungen und kulturellen Veranstaltungen der letzten Jahre in Linz?

Von Kultureinrichtungen/ kulturellen Veranstaltungen hat man einen -	Linzer Bevölkerung insgesamt	Geschlecht -		Alter -			Ausbildung -		
		Männer	Frauen	18-29 Jahre	30-49 Jahre	Über 50 Jahre	Volks-, Haupt- schule	Weiterf. Schule o. Matura	Matura, Uni
	%	%	%	%	%	%	%	%	%
Sehr positiven Eindruck - ( 1 )	15	14	16	7	18	18	11	28	15
Positiven Eindruck	49	47	50	45	50	49	51	41	47
Es geht	24	25	23	34	21	19	24	21	25
Weniger positiven Eindruck	4	4	3	8	2	3	4	4	4
Gar nicht positiv - ( 5 )	2	2	1	1	2	2	2	0	2
Kann nicht sagen	6	8	7	5	7	9	8	6	7
	100	100	100	100	100	100	100	100	100
	Ø	Ø	Ø	Ø	Ø	Ø	Ø	Ø	Ø
Durchschnitt	2.23	2.29	2.17	2.47	2.13	2.15	2.27	2.00	2.26

# Besuchshäufigkeit und Verlegung des Pflasterspektakels auf der Linzer Landstraße

FRAGE 39:

Kurz zum Linzer Pflasterspektakel, das jährlich im Sommer stattfindet. Haben Sie sich das Pflasterspektakel in den letzten Jahren einmal, mehrmals oder nie angeschaut?

FRAGE 40:

Das Pflasterspektakel hat bisher auf der Linzer Landstraße stattgefunden und zwar von der Bürgerstraße bis hin zum Hauptplatz. Man überlegt jetzt auch das Pflasterspektakel zusätzlich in die Seitenstraßen der Landstraße zu verlegen. Was ist Ihre Meinung: Sollte die Linzer Landstraße und der Hauptplatz wie bisher als Veranstaltungsort beibehalten werden oder sollte das Pflasterspektakel auch auf die Seitenstraßen der Landstraße ausgedehnt werden?

In den letzten Jahren haben das Pflasterspektakel -	Linzer Bevölkerung insgesamt	Alter -		
	%	18-29 Jahre	30-49 Jahre	Über 50 Jahre
Einmal besucht	16	20	13	17
Mehrmals besucht	66	64	74	59
Nie besucht	18	16	13	24
	100	100	100	100

Basis: Pflasterspektakel-Besucher (82%=100%)

Das Pflasterspektakel sollte -				
Den Veranstaltungsort wie bisher beibehalten	57	55	53	62
Auf die Seitenstraßen ausgedehnt werden	33	34	37	28
Ist mir egal, weiß nicht	10	11	10	10
	100	100	100	100



# Die Bekanntheit und der Besuch von Ausstellungen im NORDICO

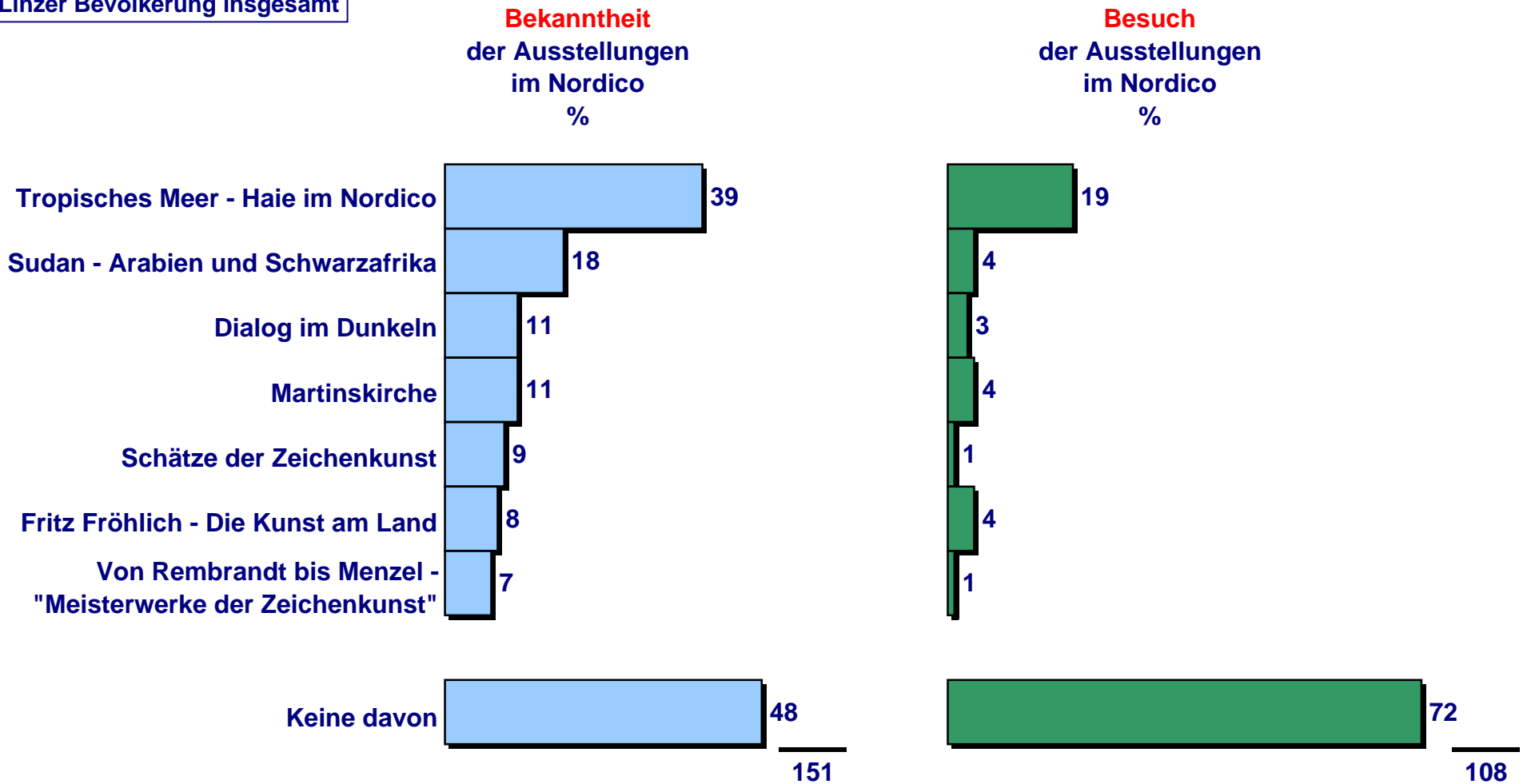
FRAGE 14:

Kurz zum Nordico: Hier sind Ausstellungen aufgeschrieben, die in den letzten Jahren in Linz im Nordico zu sehen waren. Von welchen dieser Ausstellungen wussten Sie, dass sie im Nordico zu sehen waren?

FRAGE 14a:

Welche dieser Ausstellungen haben Sie im Nordico besucht?

**Basis: Linzer Bevölkerung insgesamt**



# Die Bekanntheit und der Besuch von Ausstellungen in der NEUEN GALERIE

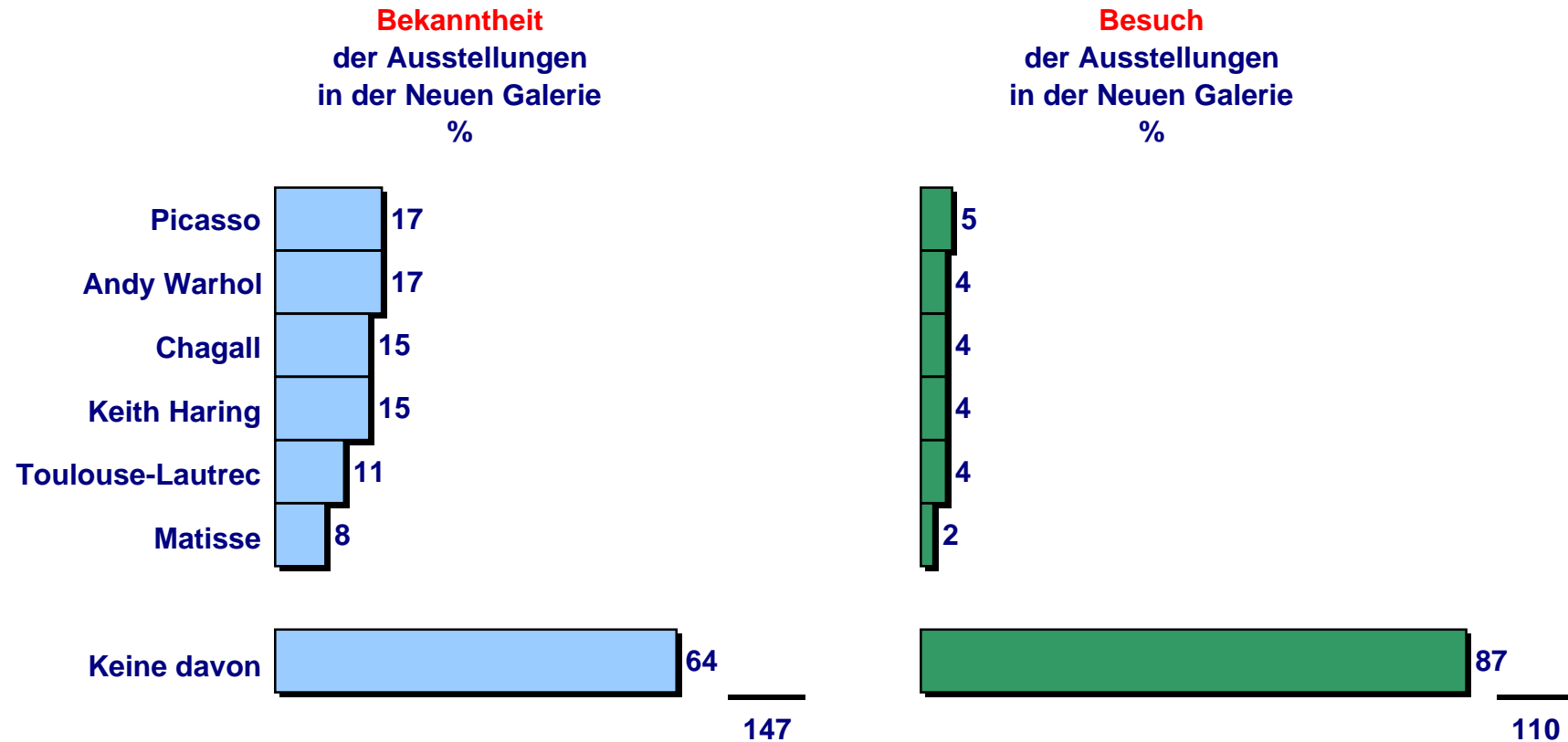
FRAGE 15:

Jetzt zur Neuen Galerie im Lentia: Hier sind Ausstellungen aufgeschrieben, die in den letzten Jahren in der Neuen Galerie der Stadt Linz zu sehen waren. Von welchen dieser Ausstellungen wussten Sie, dass sie in der Neuen Galerie zu sehen waren?

FRAGE 15a:

Welche dieser Ausstellungen haben Sie in der Neuen Galerie der Stadt Linz besucht?

**Basis: Linzer Bevölkerung insgesamt**

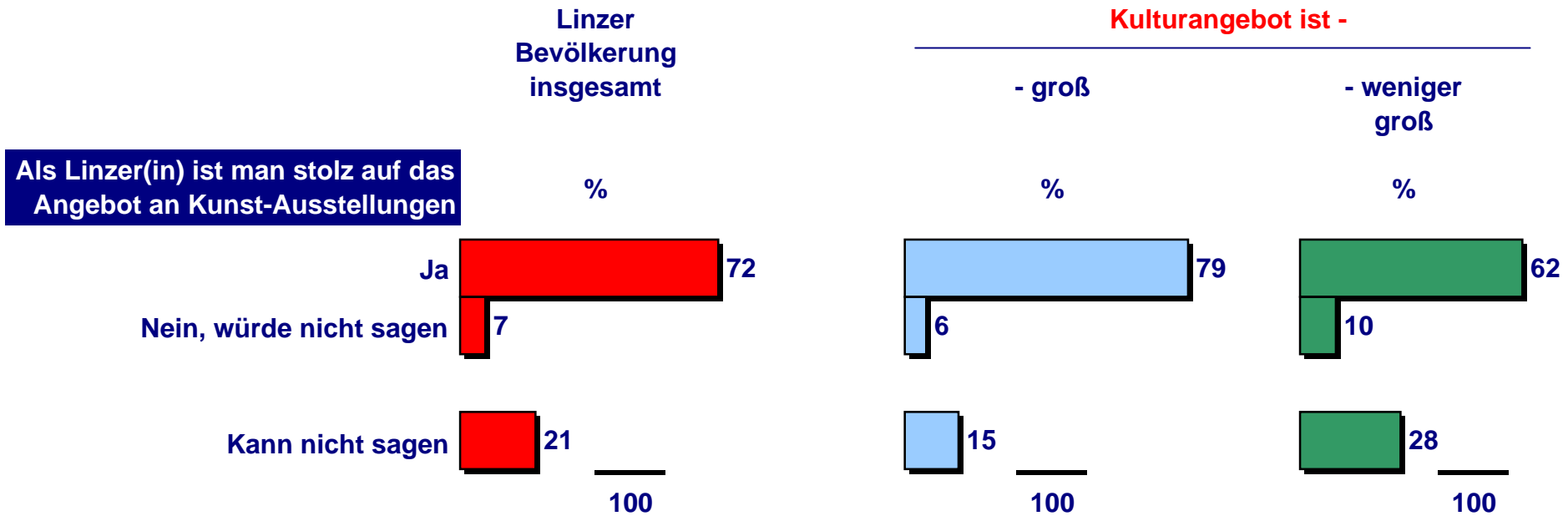


# Bekanntheit und Einstellungen zu Kunstaussstellungen (Lentos)

# Ob man als Linzer(in) stolz auf das Angebot an Kunst-Ausstellungen ist

FRAGE 16:

Kann man als Linzer(in) stolz darauf sein, dass es bei uns in der Stadt derartige Kunst-Ausstellungen gibt oder würden Sie das nicht sagen?



## Die Bekanntheit und Akzeptanz des LENTOS

### FRAGE 17:

*In Linz wird es in Zukunft mehr große Kunstausstellungen geben. Dazu wird das neue, moderne Kunstmuseum Lentos am Donau-Ufer gebaut. Die Neue Galerie wird dann in das Lentos übersiedeln. Haben Sie vom Bau des neuen, modernen Lentos an der Donau schon gehört oder gelesen?*

### FRAGE 18:

*Ihrer Meinung nach: Wird das neue Kunstmuseum Lentos eine Bereicherung für Linz als Kulturstadt sein oder würden Sie das nicht sagen?*

### FRAGE 19:

*Wird das Lentos den Ruf von Linz als Kulturstadt verbessern oder nicht verbessern?*

### Basis: Linzer Bevölkerung insgesamt

	Es haben vom Bau des Kunstmuseums Lentos gehört %	Lentos ist eine Bereicherung für Linz als Kulturstadt %		Der Ruf von Linz als Kulturstadt durch Lentos wird sich - %
Ja	84	54	Verbessern	47
Nein (würde nicht sagen)	15	24	Nicht verbessern	23
Kann nicht sagen	1	22	Kann nicht sagen	30
	100	100		100

# Die Bekanntheit von Linzer Galerien

FRAGE 20: Hier sind die Namen von weiteren Linzer Galerien aufgeschrieben. Welche dieser Galerien kennen Sie zumindest dem Namen nach?

	Linzer Bevölkerung insgesamt	Geschlecht -		Alter -		
		Männer	Frauen	18-29 Jahre	30-49 Jahre	Über 50 Jahre
	%	%	%	%	%	%
City Galerie	26	23	29	25	25	28
Galerie im Stifterhaus	26	24	29	22	22	33
Galerie Maerz	21	19	23	12	20	28
Galerie Figl	19	18	21	17	19	22
Galerie der Kunstuniversität	14	15	13	13	15	14
Mühlviertler Künstlergilde	13	12	13	7	11	17
OO Fotogalerie der fotografischen Gesellschaft	13	13	13	11	14	14
Galerie Club der Begegnung	12	10	14	5	10	19
Galerie Thiele	12	11	12	8	11	15
Galerie Hofkabinett	11	9	12	10	10	12
Kunsthause Goethestraße	11	12	10	13	10	10
Galerie für naive Kunst	10	9	12	8	8	14
Galerie des Oberösterreichischen Künstlerbundes	9	9	9	4	6	14
Linzer Kunstclub	9	6	12	8	8	11
Galerie der Berufsvereinigung der Bildenden Künstler	8	7	10	4	8	11
Galerie Eder	8	5	10	7	8	9
Galerie Grünwald	8	10	6	6	8	9
Galerie Lehner	8	8	9	6	7	12
Glasgalerie	8	8	9	9	6	10
Siemensforum Linz	8	9	8	7	8	9
Transpublic	8	8	8	7	6	11
Galerie Brunnhofer	7	6	8	8	2	10
Galerie Halle	6	5	8	7	4	8
Galerie Havanna	6	5	7	8	4	7
Galerie Seidler	6	5	7	6	4	8
Galerie Passepartout	5	5	5	5	5	7
Kunstverein Fa. Paradigma	3	3	4	2	3	5
Keine davon	48	49	47	53	50	44
	343	323	368	298	312	411

## Besuch der Linzer Galerien in den letzten 5 Jahren

FRAGE 20a: Welche dieser Linzer Galerien haben Sie in den letzten fünf Jahren einmal oder mehrmals besucht?

	Linzer Bevölkerung insgesamt	Geschlecht -		Alter -		
		Männer	Frauen	18-29 Jahre	30-49 Jahre	Über 50 Jahre
	%	%	%	%	%	%
City Galerie	8	6	9	4	9	9
Galerie im Stifterhaus	4	3	5	3	5	4
Galerie der Kunstuniversität	3	4	2	4	3	2
Galerie Maerz	3	4	3	0	3	6
Mühlviertler Künstlergilde	3	3	2	0	1	6
Galerie der Berufsvereinigung der Bildenden Künstler	2	1	2	0	1	3
Galerie Club der Begegnung	2	3	2	2	0	4
Galerie Figl	2	2	2	1	4	1
Galerie des Oberösterreichischen Künstlerbundes	2	1	2	0	0	4
Galerie für naive Kunst	2	2	2	0	3	3
Kunsthaus Goethestraße	2	2	1	3	2	0
OO Fotogalerie der fotografischen Gesellschaft	2	2	2	2	3	2
Galerie Eder	1	0	1	1	0	1
Galerie Grünwald	1	2	0	0	0	2
Galerie Hofkabinett	1	0	1	0	0	1
Galerie Lehner	1	1	1	0	2	1
Galerie Passepartout	1	1	2	1	1	2
Galerie Seidler	1	0	1	1	0	1
Galerie Thiele	1	2	1	1	2	2
Glasgalerie	1	1	1	0	0	1
Siemensforum Linz	1	2	0	1	1	1
Galerie Brunnhofer	0	0	0	1	0	0
Galerie Halle	0	0	0	1	0	0
Galerie Havanna	0	0	0	0	1	1
Kunstverein Fa. Paradigma	0	0	1	0	0	1
Linzer Kunstclub	0	0	0	0	1	0
Transpublic	0	0	0	0	0	0
Keine davon	81	78	83	87	80	77
	125	120	126	113	122	135

# Die Linzer Stadt-Bibliotheken



## Besuch der Linzer Stadt-Bibliotheken in den letzten 1-2 Jahren

FRAGE 23:

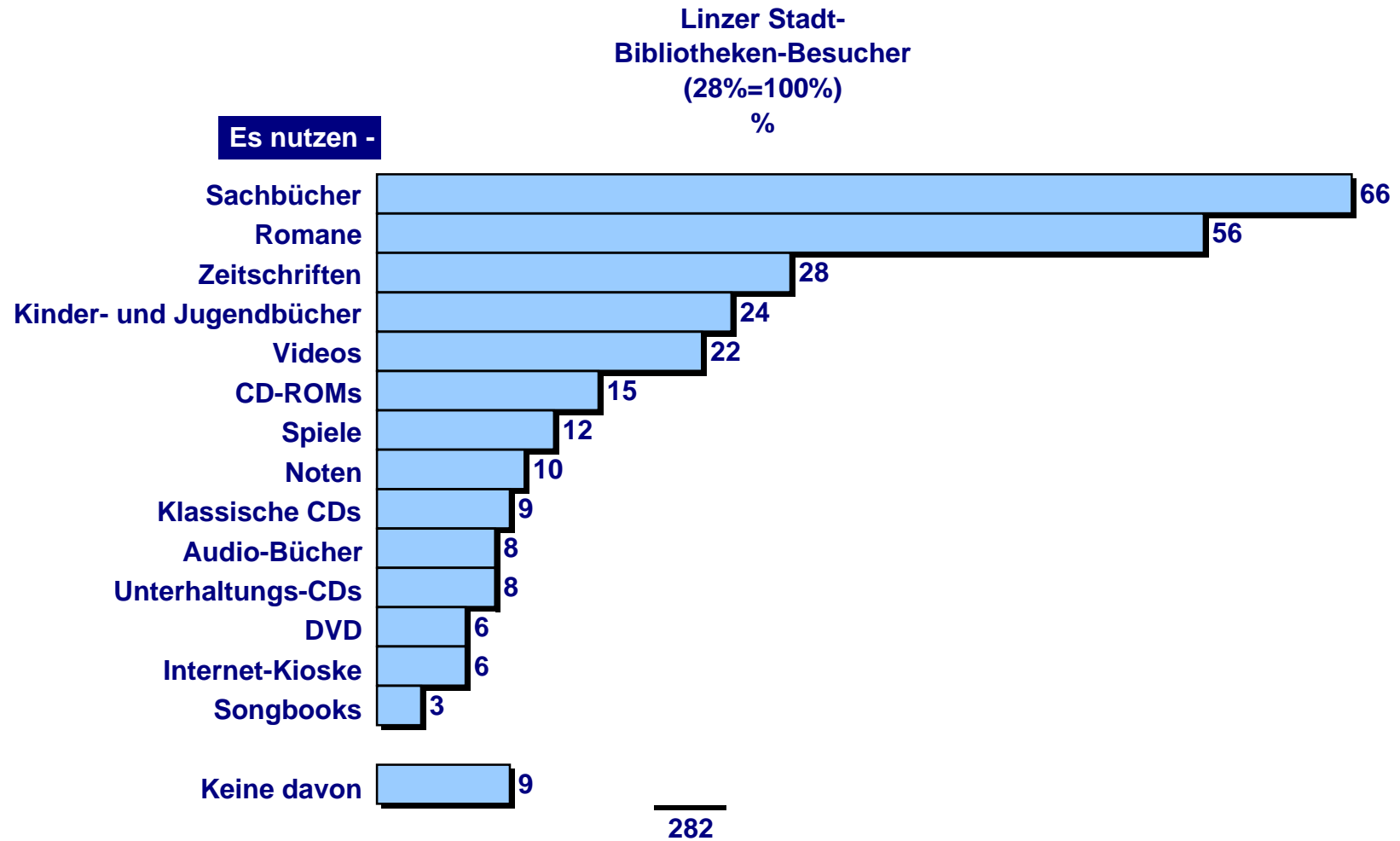
Ein anderes Thema: In Linz gibt es eine Vielzahl von Stadt-Bibliotheken. Haben Sie eine der Linzer Stadt-Bibliotheken in den letzten 1-2 Jahren besucht, um sich dort etwas anzusehen oder auszuleihen?

Es haben in den letzten 1-2 Jahren eine Linzer Stadt-Bibliothek besucht	Linzer Bevölkerung insgesamt	Geschlecht -		Alter -			Ausbildung -		
		Männer	Frauen	18-29 Jahre	30-49 Jahre	Über 50 Jahre	Volks-, Hauptschule %	Weiterf. Schule o. Matura %	Matura, Uni %
Ja	28	25	30	28	26	28	23	34	35
Nein	72	75	70	72	74	72	77	66	65
	100	100	100	100	100	100	100	100	100

# Nutzung des Angebots der Linzer Stadt-Bibliotheken

FRAGE 24:

Hier ist aufgeschrieben, was die Stadt-Bibliotheken alles anbieten. Welche dieser Dinge haben Sie schon einmal oder mehrmals in den letzten 1-2 Jahren in Anspruch genommen?



## Service-Leistungen der Linzer Stadt-Bibliotheken

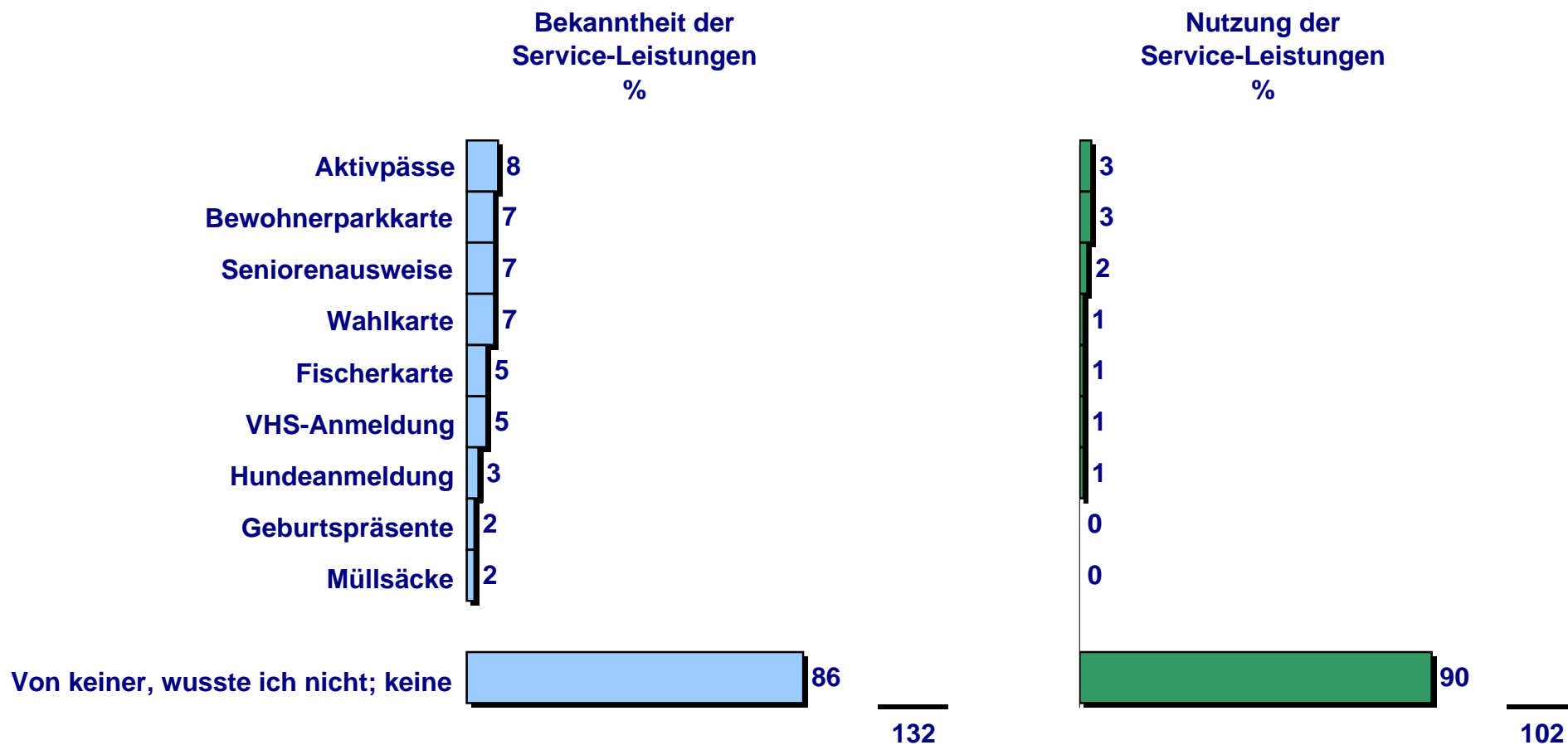
FRAGE 25:

Die Stadt-Bibliotheken bieten jetzt auch die Service-Leistungen an, die auf dieser Liste stehen. Von welchen dieser Service-Leistungen wussten Sie, dass diese jetzt in den Stadt-Bibliotheken angeboten werden?

FRAGE 26:

Und welche dieser Service-Leistungen haben Sie bei den Stadt-Bibliotheken schon in Anspruch genommen?

**Basis: Linzer Bevölkerung insg.**



Die Linzer Volkshochschule

# Bekanntheit der Volkshochschule Linz

FRAGE 27:

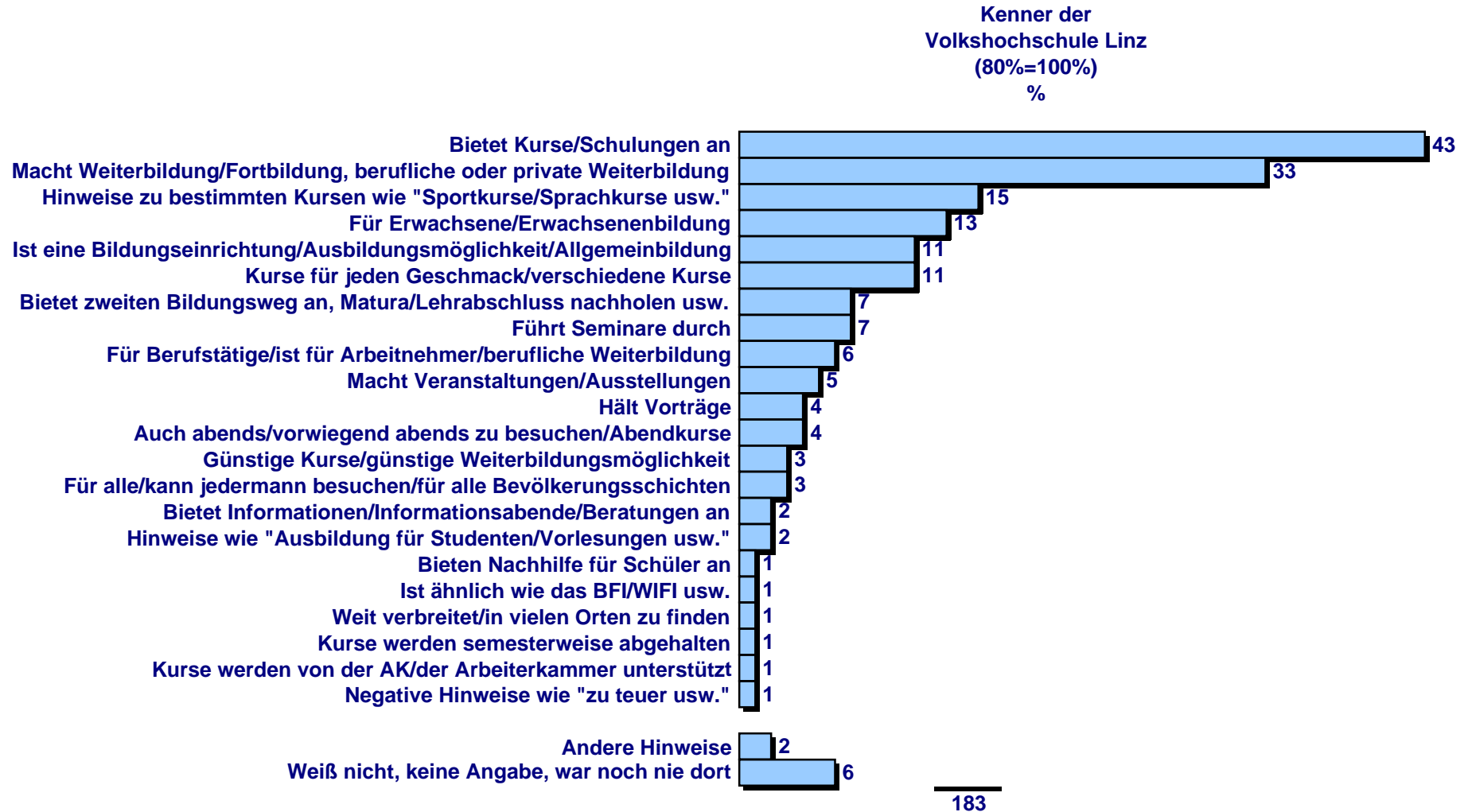
Kommen wir jetzt zur Volkshochschule Linz: Kennen Sie die Volkshochschule Linz, auch VHS genannt, zumindest dem Namen nach?

	Linz Bevölkerung insgesamt	Geschlecht -		Alter -			Ausbildung -		
		Männer	Frauen	18-29 Jahre	30-49 Jahre	Über 50 Jahre	Volks-, Haupt- schule	Weiterf. Schule o. Matura	Matura, Uni
Es kennen die Volkshochschule Linz	%	%	%	%	%	%	%	%	%
Ja	80	78	82	74	79	85	84	86	67
Nein	16	18	14	21	15	13	13	11	26
Weiß nicht/keine Angabe	4	4	4	5	6	2	3	3	7
	100	100	100	100	100	100	100	100	100

## Die Aufgaben der Volkshochschule Linz (spontan)

FRAGE 27a:

Nach dem, was Sie wissen oder gehört haben, was ist die Volkshochschule Linz? Was tut die Volkshochschule Linz? Antworten Sie mir so ausführlich wie möglich.



# Das Ansehen der Volkshochschule Linz

FRAGE 28:

Ihrer Meinung nach und Ihrem Wissen nach, ist die Volkshochschule Linz eine sehr angesehene oder weniger angesehene Institution?

**Basis: Kenner der Volkshochschule Linz (80%=100%)**

	Insgesamt	Geschlecht -		Alter -			Ausbildung -		
		Männer	Frauen	18-29 Jahre	30-49 Jahre	Über 50 Jahre	Volks-, Hauptschule	Weiterf. Schule o. Matura	Matura, Uni
<b>Die Volkshochschule Linz ist eine -</b>	%	%	%	%	%	%	%	%	%
Sehr angesehene Institution	33	29	36	32	33	34	35	36	24
Angesehene Institution	44	46	43	39	44	47	46	41	40
Es geht	12	12	11	17	14	7	9	11	20
Weniger angesehene Institution	1	2	0	0	2	1	0	1	3
Kann nicht sagen	10	11	10	12	7	11	10	11	13
	100	100	100	100	100	100	100	100	100

Zusammenfassende Werte für die ersten beiden Kategorien:
   
 - Sehr angesehene Institution: 77% (Gesamt), 75% (Geschlecht), 79% (Alter), 81% (Ausbildung)
   
 - Angesehene Institution: 44% (Gesamt), 46% (Männer), 43% (Frauen), 39% (18-29), 44% (30-49), 47% (Über 50), 46% (Volks-/Hauptschule), 41% (Weiterf. Schule/Matura), 40% (Matura/Uni)
   
 - Kann nicht sagen: 10% (Gesamt), 11% (Männer), 10% (Frauen), 12% (18-29), 7% (30-49), 11% (Über 50), 10% (Volks-/Hauptschule), 11% (Weiterf. Schule/Matura), 13% (Matura/Uni)

# Inanspruchnahme von Kursen an der Volkshochschule Linz

FRAGE 29:

Die Volkshochschule Linz bietet Kurse, Vorträge und sonstige Veranstaltungen auf dem Bildungssektor an. Haben Sie schon einmal, mehrmals oder noch nie Kurse bei der Volkshochschule Linz in Anspruch genommen?

**Basis: Kenner der Volkshochschule Linz (80%=100%)**

	Insgesamt	Geschlecht -		Alter -			Zum Vergleich: Linzer Bevölkerung insg.
		Männer	Frauen	18-29 Jahre	30-49 Jahre	Über 50 Jahre	
<b>Kurse, Vorträge, sonstige Veranstaltungen nutzten -</b>	%	%	%	%	%	%	
Einmal	12	8	14	9	9	15	} 23
Mehrmals	17	18	17	9	16	23	
Noch nie	71	74	69	82	75	62	
	100	100	100	100	100	100	



## Welche Kurse, Vorträge, Veranstaltungen man in den letzten 12 Monaten besucht hat

FRAGE 30:

Denken Sie jetzt an die letzten 12 Monate. Haben Sie in den letzten 12 Monaten irgendeine(n) Kurs, Vortrag, Veranstaltung der Volkshochschule besucht?

FRAGE 30a:

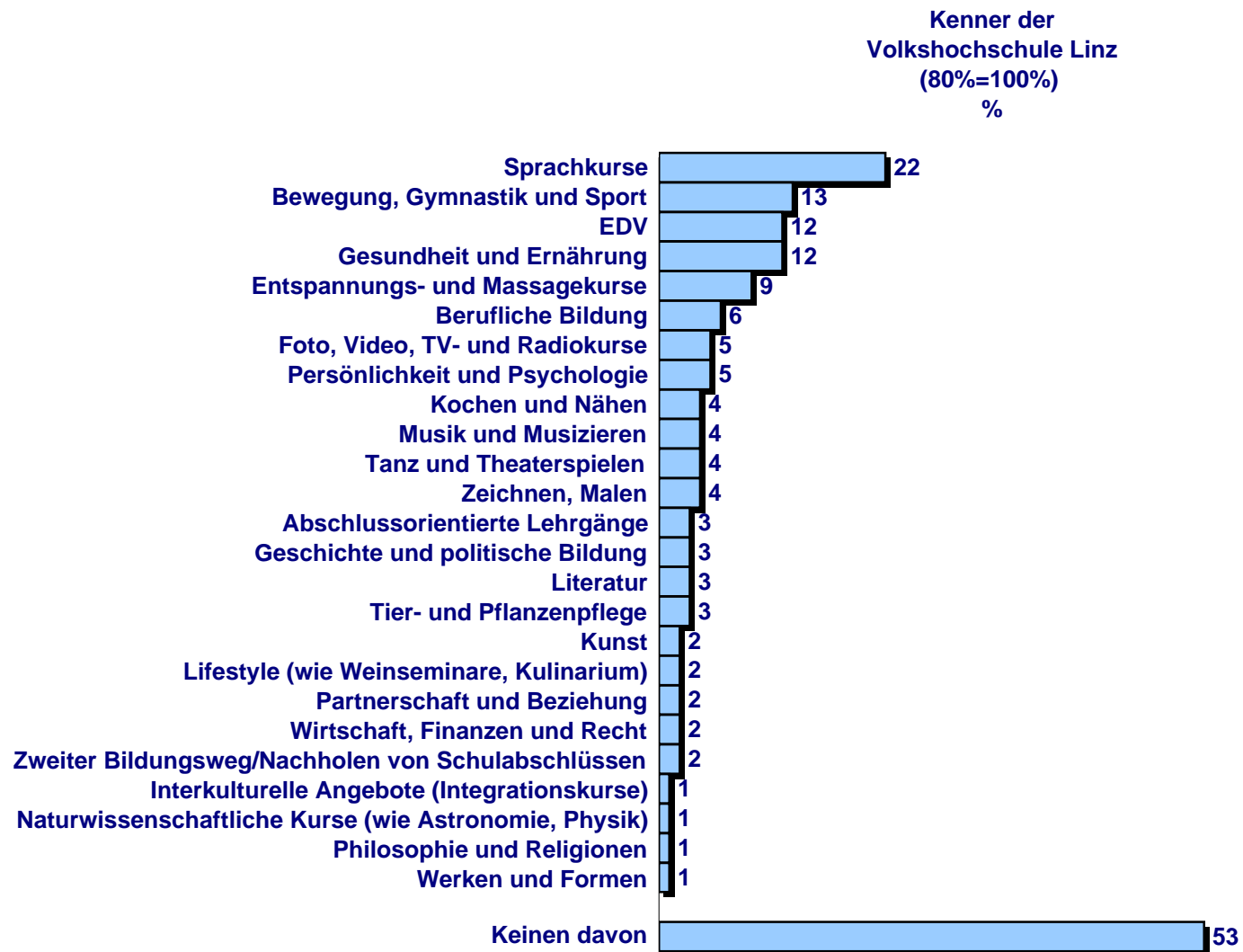
Welche(n) Kurs, Vortrag, Veranstaltung haben Sie besucht?

	Linzer Bevölkerung insg. %		Volkshochschulen- Besucher der letzten 12 Monate (n=25)
<b>Es haben die Volkshochschule in den letzten 12 Monaten besucht</b>		<b>Kurse, Vorträge, Veranstaltungen</b>	%
<b>Ja</b>	<b>5</b>	<b>Sprachkurse/Hinweise wie "Englisch-Kurs usw."</b>	<b>33</b>
<b>Nein</b>	<b>95</b>	<b>Kochkurs</b>	<b>13</b>
	<b>100</b>	<b>Malkurse wie "Bauernmalerei usw."</b>	<b>4</b>
		<b>Nähkurs</b>	<b>3</b>
		<b>Habe Vortrag/Vorträge besucht</b>	<b>3</b>
		<b>Farb- und Typ-Beratung</b>	<b>2</b>
		<b>Andere Hinweise</b>	<b>50</b>
		<b>Weiß nicht, keine Angabe</b>	<b>10</b>
			<b>118</b>

## Welche Kurse man möglicherweise in den nächsten 1-2 Jahren besuchen möchte

FRAGE 31:

Welche dieser Kurse werden Sie möglicherweise in den nächsten 1-2 Jahren besuchen, weil Sie sich auf diesem Gebiet weiterbilden möchten oder weil Sie sich für diese Gebiete besonders interessieren?



179

# Die Empfehlung der Volkshochschule an Freunde und Bekannte

FRAGE 32:

Aufgrund Ihrer Erfahrungen: Würden Sie die Volkshochschule an einen guten Freund oder guten Bekannten weiterempfehlen?

**Basis: Kenner der Volkshochschule Linz (80%=100%)**

	Insgesamt	Alter -			Ausbildung -		
		18-29 Jahre	30-49 Jahre	Über 50 Jahre	Volks-, Haupt- schule	Weiterf. Schule o. Matura	Matura, Uni
Freunden und Bekannten würde man die Volkshochschule -	%	%	%	%	%	%	%
Mit höchstem Lob weiterempfehlen	14	11	13	17	15	15	11
Mit gutem Gewissen weiterempfehlen	47	38	46	52	47	44	48
Mit gewissen Einschränkungen weiterempfehlen	7	6	9	6	6	7	8
Nicht weiterempfehlen	1	0	3	0	1	1	0
Kann nicht sagen	31	45	29	25	31	33	33
	100	100	100	100	100	100	100

# Die Linzer Musikschule

## Ansprechpartner für Musik-Unterricht (spontan)

FRAGE 33:

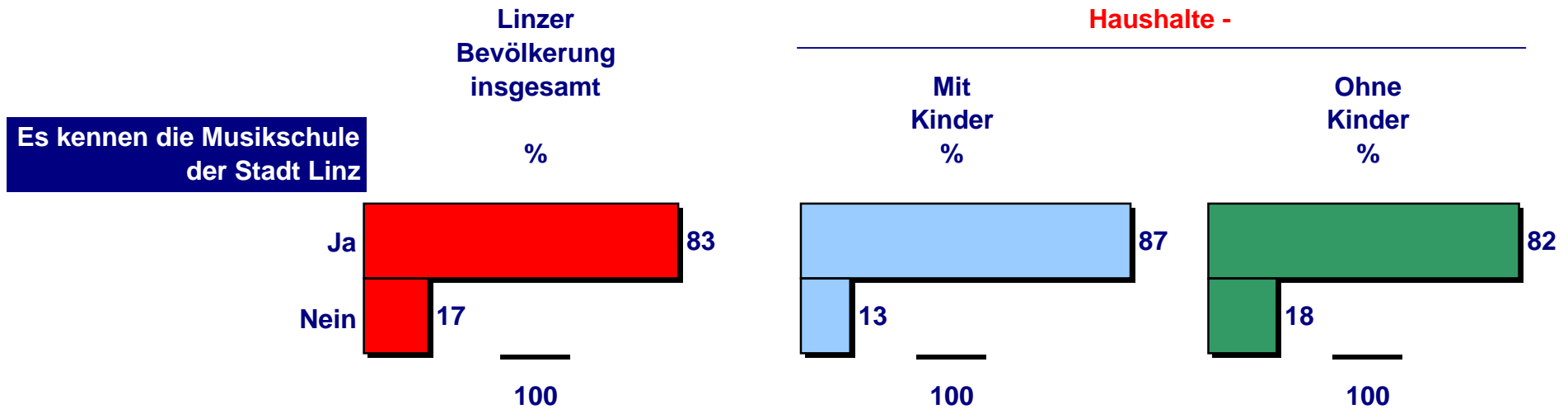
Jetzt eine Frage zum Thema Musik-Unterricht. Angenommen, Sie oder ein Kind in Ihrer Familie möchte ein Musik-Instrument erlernen. An wen oder wohin würden Sie sich da in Linz wenden, um Musik-Unterricht zu erhalten?

	Linzer Bevölkerung insgesamt	Geschlecht -		Alter -			Ausbildung -		
		Männer	Frauen	18-29 Jahre	30-49 Jahre	Über 50 Jahre	Volks-, Haupt- schule	Weiterf. Schule o. Matura	Matura, Uni
	%	%	%	%	%	%	%	%	
Musikschule/Musikschule der Stadt									
Linz/Linzer Musikschule/Prunerstift	70	67	73	68	68	73	68	79	69
Privatunterricht/bei einem Freund usw.	10	9	10	15	9	7	7	13	13
Brucknerkonservatorium	5	4	5	5	5	4	4	5	5
In der Schule/Volksschule/Hauptschule	5	4	6	7	6	4	7	3	3
Volkshochschule	5	8	2	9	5	3	6	2	6
Musiklehrer	3	3	3	4	5	1	3	2	4
Landesmusikschulen	1	2	1	2	1	1	0	1	3
Magistrat	1	1	0	1	1	1	1	0	1
Musikhochschule/Universität	1	1	1	0	2	1	1	0	0
Pfarre	1	1	0	1	0	1	0	0	2
Andere Hinweise	2	2	2	3	2	2	2	1	3
Weiß nicht, keine Angabe	14	16	12	14	15	13	14	11	14
	118	118	115	129	119	111	113	117	123

# Die Bekanntheit der Musikschule der Stadt Linz

FRAGE 34:

Von der Stadt Linz gibt es eine Musikschule, die Kurse anbietet, in denen man Instrumente lernen kann. Wussten Sie, dass die Stadt Linz eine Musikschule hat?



# Das Wissen um die Organisationen der Linzer Musikschule

FRAGE 35:

Die Musikschule der Stadt Linz ist so organisiert, dass man Kurse im Hauptgebäude der Musikschule besuchen kann oder an 15-20 anderen Unterrichtsorten in den verschiedenen Stadtteilen von Linz. Wussten Sie das?

	Linzer Bevölkerung insgesamt	Geschlecht -		Alter -			Ausbildung -			Haushalte -	
		Männer	Frauen	18-29 Jahre	30-49 Jahre	Über 50 Jahre	Volks-, Haupt- schule	Weiterf. Schule o. Matura	Matura, Uni	Mit Kinder	Ohne Kinder
	%	%	%	%	%	%	%	%	%	%	
<b>Es wissen, dass Kurse im Hauptgebäude und an anderen Unterrichtsorten besucht werden können</b>											
<b>Ja</b>	45	42	48	35	49	49	39	56	53	48	44
<b>Nein</b>	52	55	49	62	49	48	58	42	44	49	53
<b>Weiß nicht/keine Angabe</b>	3	3	3	3	2	3	3	2	3	3	3
	100	100	100	100	100	100	100	100	100	100	100

## Die Nutzung der Musikschule der Stadt Linz

FRAGE 36:

Wie ist das, haben Sie selbst oder Kinder Ihrer Familie die Musikschule der Stadt Linz schon einmal oder mehrmals in Anspruch genommen oder noch nie?

	Linz Bevölkerung insgesamt	Geschlecht -		Alter -			Ausbildung -			Haushalte -	
		Männer	Frauen	18-29 Jahre	30-49 Jahre	Über 50 Jahre	Volks-, Haupt- schule	Weiterf. Schule o. Matura	Matura, Uni	Mit Kinder	Ohne Kinder
<b>Die Musikschule der Stadt Linz haben in Anspruch genommen -</b>	%	%	%	%	%	%	%	%	%	%	%
Ich einmal	7	7	7	9	6	7	5	8	11	4	8
Ich mehrmals	4	3	5	6	4	3	3	4	7	5	4
Mein(e) Kind(er) einmal	4	3	4	1	4	5	3	1	5	6	2
Mein(e) Kind(er) mehrmals	6	4	7	0	4	11	4	11	7	6	6
<b>Noch nie</b>	<b>79</b>	<b>83</b>	<b>77</b>	<b>84</b>	<b>82</b>	<b>74</b>	<b>85</b>	<b>76</b>	<b>70</b>	<b>79</b>	<b>80</b>
	100	100	100	100	100	100	100	100	100	100	100

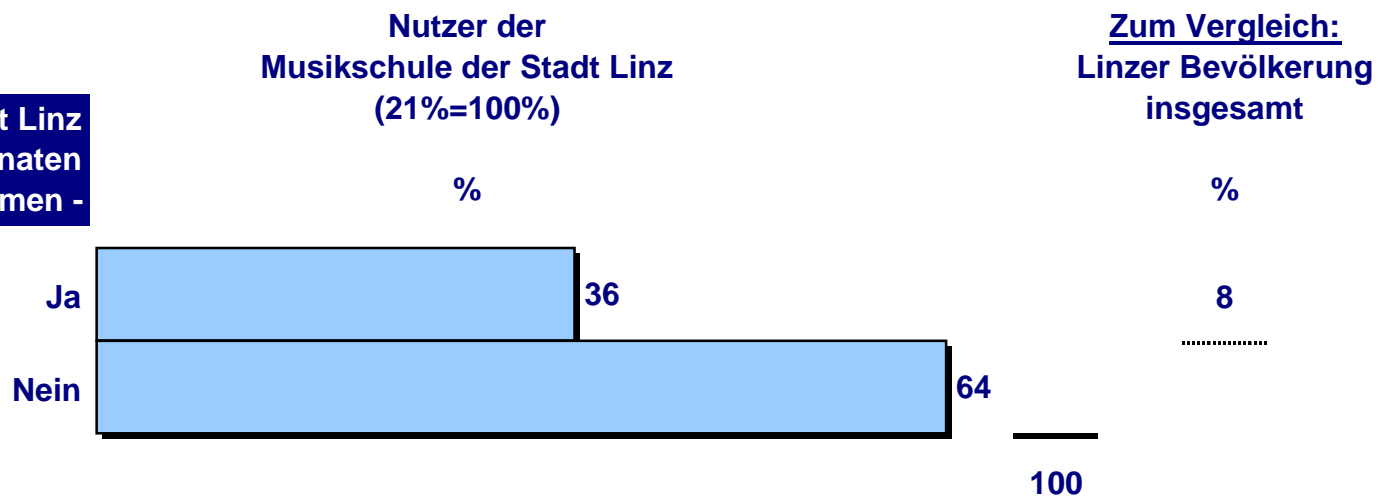


# Die Nutzung der Musikschule der Stadt Linz in den letzten 12 Monaten

FRAGE 37:

Denken Sie jetzt an die letzten 12 Monate. Haben Sie oder ein Kind in Ihrer Familie in den letzten 12 Monaten die Musikschule der Stadt Linz in Anspruch genommen?

Die Musikschule der Stadt Linz haben in den letzten 12 Monaten in Anspruch genommen -



# Das Image der Musikschule der Stadt Linz

FRAGE 38:

Was von dieser Liste trifft auf die Musikschule der Stadt Linz zu? Antworten Sie bitte rein gefühlsmäßig oder nach dem, was Sie wissen oder gehört haben.

**Basis: Besucher der Musikschule (21%=100%)**

	Insgesamt	Geschlecht -		Alter -			Haushalte -	
		Männer	Frauen	18-29 Jahre	30-49 Jahre	Über 50 Jahre	Mit Kinder	Ohne Kinder
	%	%	%	%	%	%	%	%
Bietet viele Möglichkeiten, ein Instrument zu lernen	64	68	62	57	66	66	83	56
Ist für jedermann zugänglich	64	68	62	53	69	65	83	55
Hat sehr gute Musiklehrer	56	56	55	49	55	59	72	48
Ist gut erreichbar	46	38	50	61	33	46	55	41
Ist mir sehr sympathisch	45	55	39	42	51	43	62	37
Ist eine moderne Musikschule	44	39	47	51	40	43	50	41
Ist preisgünstig	38	47	33	28	54	34	51	32
Ist sehr flexibel bei der Termingestaltung	30	38	25	22	31	33	49	21
Ist etwas teurer	11	7	14	23	4	11	14	10
Nichts davon	6	0	9	6	5	6	4	7
	404	416	396	392	408	406	523	348

# Bekanntheit und Nutzung von Kultur- und Freizeitmedien

## Die Bekanntheit und Lesehäufigkeit der OÖN-Beilage "Was ist los"

FRAGE 21:

Kurz einige Zwischenfragen: In den Oberösterreichischen Nachrichten gibt es jeden Freitag die Beilage „Was ist los“. In dieser Beilage kann man jede Woche nachschauen, welche Veranstaltungen es in Linz und Oberösterreich gibt. Kennen Sie die OÖN-Beilage „Was ist los?“

FRAGE 21a:

Wie häufig blättern Sie die OÖN-Beilage „Was ist los“ durch?

	Linzer Bevölkerung insgesamt
<b>Es kennen die Beilage "Was ist los" -</b>	%
<b>Ja</b>	<b>66</b>
<b>Nein</b>	<b>34</b>
	<b>100</b>

	Linzer Bevölkerung insgesamt
<b>Es lesen die OÖN-Beilage -</b>	%
<b>Wöchentlich</b>	<b>22</b>
<b>Mehrmals im Monat</b>	<b>13</b>
<b>Mehrmals in 3 Monaten</b>	<b>10</b>
<b>Mehrmals in 6 Monaten</b>	<b>6</b>
<b>Seltener/nie/Kenne ich nicht</b>	<b>49</b>
	<b>100</b>

## Die Bekanntheit und Lesehäufigkeit der „Kultur- und Freizeit-Rundschau“

### FRAGE 22:

In der Rundschau gibt es einmal im Monat die Beilage „Kultur- und Freizeit-Rundschau“. In dieser Beilage kann man jeden Monat nachschauen, welche Veranstaltungen es in Linz und Oberösterreich gibt. Kennen Sie die „Kultur- und Freizeit-Rundschau“?

### FRAGE 22a:

Wie häufig blättern Sie die „Kultur- und Freizeit-Rundschau“ durch?

	Linzer Bevölkerung insgesamt
<b>Es kennen die "Kultur- und Freizeit-Rundschau -</b>	<b>%</b>
<b>Ja</b>	<b>66</b>
<b>Nein</b>	<b>34</b>
	<b>100</b>

	Linzer Bevölkerung insgesamt
<b>Es lesen die Rundschau-Beilage -</b>	<b>%</b>
<b>Monatlich</b>	<b>32</b>
<b>Mehrmals in 3 Monaten</b>	<b>15</b>
<b>Mehrmals in 6 Monaten</b>	<b>5</b>
<b>Seltener/nie/Kenne ich nicht</b>	<b>48</b>
	<b>100</b>