

# BürgerInnen- befragung

# 2017

## Gebietsergebnisse

# linz





## BEFRAGUNGSDATEN

<b>Grundgesamtheit:</b>	Linzer Hauptwohnsitzbevölkerung ab 16 Jahre
<b>Auswertbare Fragebögen:</b>	10.227
<b>Befragungszeitraum:</b>	Oktober – November 2017
<b>Befragungsart:</b>	Online-Befragung Auf Wunsch wurde den Befragten ein Papierfragebogen zur Verfügung gestellt, der per Post eingesandt werden konnte.

Die BürgerInnenbefragung 2017 ist die fünfte Befragung dieser Art, die von der Abteilung Stadtforschung durchgeführt wurde. Im Unterschied zu den vier BürgerInnenbefragungen davor war es im Jahr 2017 aufgrund geänderter rechtlicher Voraussetzungen nicht mehr möglich, die Daten des Melderegisters für eine Stichprobenziehung und persönliche Adressierung zu verwenden. Daher wurde jedem Linzer Haushalt mittels Postwurfsendung eine Einladung zur Teilnahme an der Befragung übermittelt. Zur Ausfüllung des Fragebogens war jenes Haushaltsmitglied angehalten, das als nächstes Geburtstag hatte und mindestens 16 Jahre alt war.

Die BürgerInnenbefragungen 1995, 1999 und 2004 erfolgten ausschließlich mittels Papierfragebogen. Der Fragebogen in den Jahren 2011 und 2017 war online auszufüllen, mit der Möglichkeit, den Zugangscode in einen Papierbogen umzutauschen.

Durch die geänderte Auswahl der BefragungsteilnehmerInnen und der Zustellart können die Ergebnisse der Befragung 2017 nur eingeschränkt mit den Ergebnissen der vorhergegangenen Befragungen verglichen werden.

## INHALTSVERZEICHNIS

<b>Methodik der Befragung</b>	<b>5</b>
<b>1 Leben in Linz</b>	<b>7</b>
1.1 Wohndauer	7
1.2 Linzverbundenheit	9
1.3 Infrastrukturbewertung Linz	10
1.3.1 Angebot an öffentlichen Verkehrsmitteln	10
1.3.2 Sauberkeit der Luft	11
1.3.3 Angebot an Seniorenheimplätzen	12
1.3.4 Verkehrssituation für FußgängerInnen	13
1.3.5 Verkehrssituation für RadfahrerInnen	14
1.3.6 Verkehrssituation für AutobenutzerInnen	15
1.3.7 Sauberkeit von Grünflächen und Parks	16
1.3.8 Sauberkeit von Verkehrsflächen	17
1.4 Entwicklung von Linz	18
<b>2 Leben im Stadtteil</b>	<b>19</b>
2.1 Stadtteilverbundenheit	19
2.2 Eigenschaften des Wohngebietes	21
2.3 Künftige Lebensbedingungen	25
2.4 Infrastrukturbewertung Wohngebiet	27
2.4.1 Treffpunkte und Freizeiteinrichtungen für Jugendliche	27
2.4.2 Angebot an Krabbelstubenplätzen	29
2.4.3 Angebot an Kindergartenplätzen	31
2.4.4 Angebot an Hortplätzen	33
2.4.5 Einkaufsmöglichkeiten für den täglichen Bedarf	35
2.4.6 Angebot an öffentlichen Verkehrsmitteln	37
2.4.7 Sauberkeit der Verkehrsflächen	39
2.4.8 Sauberkeit der Grünflächen und Parks	41
2.4.9 Wohnbevölkerung	43
2.4.10 Tätigkeit der Polizei	45
2.5 Probleme im Wohngebiet	47

<b>3 Öffentliche Sicherheit</b>	<b>53</b>
3.1 Sicherheitsgefühl	53
3.1.1 Sicherheitsgefühl in Linz	53
3.1.2 Sicherheitsgefühl im Wohngebiet	55
3.2 Betroffene(r)/Opfer einer Straftat	57
3.3 Maßnahmen der Linzer Polizei	61
3.3.1 Informations- und Beratungsangebot	61
3.3.2 Einsatz von Polizeistreifen zu Fuß	65
3.3.3 Einsatz von motorisierten Polizeistreifen	69
3.3.4 Hilfeleistungen	73
3.3.5 Bekämpfung des Drogenhandels	77
3.3.6 Bekämpfung der Straßenkriminalität	81
3.4 Zukünftige Schwerpunkte	85
3.5 Videoaufzeichnung	91
<b>4 Parkplatzsituation</b>	<b>93</b>
4.1 Anzahl Pkw im Haushalt	93
4.2 Kontrolle von Halte- und Parkverboten	95
4.3 Parkmöglichkeiten tagsüber	97
4.4 Parkmöglichkeiten abends bzw. nachts	101
4.5 Bewohnerparken	105
4.6 Parkplätze Urfahrmarktgelände	109
<b>5 Verkehrssituation Eisenbahnbrücke</b>	<b>111</b>
<b>6 Neue Straßenbahnachse</b>	<b>113</b>
<b>7 Bettelverbot</b>	<b>115</b>
<b>8 Stadtentwicklungsprojekte</b>	<b>117</b>
8.1 Hafenstadt	117
8.2 Tabakfabrik	119
<b>9 Bildungsangebot und Arbeitsplatzsituation</b>	<b>121</b>
<b>10 Fragebogen</b>	<b>125</b>

## Methodik der Befragung

Die BürgerInnenbefragung 2017 wurde – wie auch jene im Jahr 2011 – als Internetbefragung durchgeführt. Dadurch konnten im Vergleich zu einer Befragung mittels Papierbögen erhebliche Kosten eingespart werden. Einerseits war keine Versendung von Papierfragebögen notwendig, andererseits konnte die zeit- und personalintensive Erfassung der ausgefüllten Bögen entfallen.

Infolge einer BürgerInnenbefragung in der Stadt Graz wurde von der Datenschutzkommission (nunmehr Datenschutzbehörde) im Jahr 2012 mittels Bescheid die Verwendung der Meldedaten zur Durchführung einer BürgerInnenbefragung für rechtswidrig erklärt. Dadurch veränderte sich die Ausgangslage radikal. Für die Befragung 2017 waren sowohl die Ziehung einer Stichprobe als auch die persönliche Adressierung nicht mehr möglich. Um dennoch eine möglichst vollständige Abdeckung des Stadtgebietes zu erhalten und vielen Bürgerinnen und Bürgern die Möglichkeit zur Teilnahme an der Befragung einzuräumen, wurde auf eine Postwurfsendung an alle Linzer Haushalte zurückgegriffen. Durch den Vermerk „Amtliche Mitteilung“ wurde gewährleistet, dass auch jene Haushalte, die kein Werbematerial bzw. nur persönlich adressierte Sendungen erhalten, erreicht werden konnten. Insgesamt wurde an 118.230 sogenannte Postabgabestellen bzw. „Haushalte“ ein Bürgermeisterschreiben verschickt. In dieser Zahl sind laut Auskunft der Post 4.754 rein gewerbliche Abgabestellen und eine unbekannte Anzahl an Abgabestellen von Ärzten, Rechtsanwälten und sonstige nicht im klassischen Sinn von Haushalten für Wohnzwecke genutzte Einheiten enthalten.

Das Bürgermeisterschreiben enthielt eine Einladung zur Teilnahme an der Befragung, die Internetadresse und einen individuellen Zugangscode, durch den gewährleistet wurde, dass der Fragebogen nur einmal ausgefüllt werden konnte. Personen, die über keinen Internetanschluss verfügten oder lieber schriftlich antworten wollten, hatten die Möglichkeit, ihren Zugangscode in den BürgerInnenservicestellen gegen einen gedruckten Papierfragebogen samt Rücksendekuvert einzutauschen.

Die geänderten Voraussetzungen bei der Auswahl der Befragten mussten für die Auswertung berücksichtigt werden. Aufgrund der Zusendung an jeden Haushalt wurde mit einem Designgewicht die geringere Auswahlwahrscheinlichkeit von Personen, die in einem Mehrpersonenhaushalt leben, korrigiert. Eine Analyse der Rohdaten zeigte zudem eine relativ starke Verzerrung der Repräsentativität hinsichtlich des Bildungsstandes. Personen mit Universitätsausbildung haben in deutlich höherem Ausmaß geantwortet als Personen mit Pflichtschulabschluss als höchstem Ausbildungsgrad. Dieser Effekt war auch 2011 bereits zu beobachten, wenngleich in einem wesentlich schwächeren Ausmaß. Während nähere Analysen damals zeigten, dass eine statistische Bereinigung nur marginale Veränderungen der Ergebnisse bewirkten, konnte dieses Mal auf eine Anpassungsgewichtung nicht mehr verzichtet werden. Die Auswertungen der BürgerInnenbefragung 2017 enthalten daher im Gegensatz zu den früheren BürgerInnenbefragungen erstmals gewichtete Ergebnisse.

Durch die Zusendung an jeden Haushalt konnten auch Personen, die in Linz nur mit Nebenwohnsitz gemeldet sind, an der Befragung teilnehmen. Für die Auswertungen wurden allerdings nur Fragebögen von jenen Befragten berücksichtigt, die angaben, dass ihr Hauptwohnsitz in Linz sei.

In diesem Bericht werden die Ergebnisse auf Gebietsebene differenziert. Die Basis für die regionale Zuordnung bildet die seit 1.1.2014 geltende Einteilung des Stadtgebietes in 16 statistische Bezirke. Sofern im Fragebogen eine Wohnadresse angegeben wurde, konnte eine Zuordnung erfolgen. Um aussagekräftige, von einer großen Zahl an Antworten gestützte Vergleiche zu erhalten, wurden die statistischen Bezirke zu 5 größeren Auswertungsgebieten zusammengefasst. Der Bezirk „Industriegebiet-Hafen“ wird aufgrund der geringen Zahl an Antworten in den Tabellen und Grafiken nicht berücksichtigt.

Bei Fragestellungen, die bereits in früheren BürgerInnenbefragungen vorgekommen sind, werden Vergleiche mit den Vorjahren angestellt.

## Zusammenfassung statistischer Bezirke zu Auswertungsgebieten



# 1 Leben in Linz

## 1.1 Wohndauer

Magistrat Linz, Stadtforschung		BürgerInnenbefragung 2017							
Wohndauer	Be- fragte	Es wohnen in Linz ...							
		weniger als 2 Jahre	2 bis 5 Jahre	6 bis 10 Jahre	11 bis 20 Jahre	21 bis 30 Jahre	31 bis 40 Jahre	mehr als 40 Jahre	weiß nicht, keine Angabe
		%	%	%	%	%	%	%	%
<b>INSGESAMT</b>									
2017	10227	5,5	10,0	7,9	15,0	12,8	12,1	36,0	0,7
2011	9116	4,5	8,1	8,2	14,7	15,2	13,7	35,0	0,6
2004	19456	3,0	5,8	5,2	10,9	12,9	17,7	43,0	1,5
1999	21707	1,4	3,9	4,4	10,3	16,6	19,9	42,6	0,9
1995	18714	1,0	3,4	4,4	11,0	19,3	21,8	38,2	0,9
<b>GEBIETE</b>									
Urfahr	2728	4,4	7,3	7,6	15,2	10,5	13,5	40,8	0,7
	2660	3,5	6,0	7,6	13,3	15,6	16,4	37,5	0,1
	5734	2,2	5,3	4,8	9,9	13,2	19,3	44,3	1,0
	6181	1,2	3,4	3,7	9,5	18,0	19,9	43,5	0,8
	5067	0,8	2,9	3,8	10,9	20,1	21,3	39,5	0,7
Linz Zentrum	2899	8,4	15,1	9,5	15,4	12,0	10,1	29,2	0,3
	2664	7,5	11,9	10,8	16,8	14,5	11,3	26,9	0,3
	5543	4,5	8,6	7,2	12,4	13,0	15,0	37,7	1,6
	5998	2,4	5,8	5,7	10,7	15,4	17,3	41,9	0,8
	5302	1,4	4,4	5,2	11,4	17,3	19,5	40,3	0,5
Bindermichl, Spallerhof	1446	4,3	8,0	6,5	11,5	12,8	12,0	44,4	0,5
	1313	2,9	5,8	5,5	11,1	13,7	13,5	47,1	0,4
	3338	1,7	4,1	3,4	8,7	11,2	17,9	51,7	1,3
	4060	1,2	2,5	3,2	9,4	14,3	20,2	48,4	0,8
	3457	0,6	2,2	3,3	9,0	18,0	24,3	41,8	0,8
Neue Heimat, Kleinmünchen	1265	3,1	7,9	7,1	11,2	17,2	14,4	39,0	0,1
	1047	3,2	7,2	4,9	14,5	17,6	12,9	39,3	0,4
	2908	1,7	3,7	4,1	11,9	13,9	17,6	45,2	1,9
	3562	0,7	2,9	4,2	11,6	17,8	21,0	40,7	1,1
	3314	0,6	3,2	4,9	13,0	21,0	22,9	33,4	1,0
Ebelsberg, Pichling	804	2,1	4,5	6,5	19,4	15,0	15,1	37,3	0,1
	803	2,7	6,6	11,2	16,2	16,2	15,1	31,9	0,1
	1532	5,8	6,1	5,4	12,5	12,7	21,1	34,6	1,8
	1546	0,8	4,2	6,6	11,1	18,7	26,5	31,1	1,0
	1124	1,6	4,4	5,9	9,8	23,6	24,8	28,6	1,3
FRAGE: Seit wann wohnen Sie in Linz?									
MF17									
stf-demoskopie									

G03S.PAR / 1 VABGEB5\_5\_NK.PAR 26- 2-2018 W=116 SEL=0001 0001 0001 + 00 00 0010 0001 0001 + 00 00

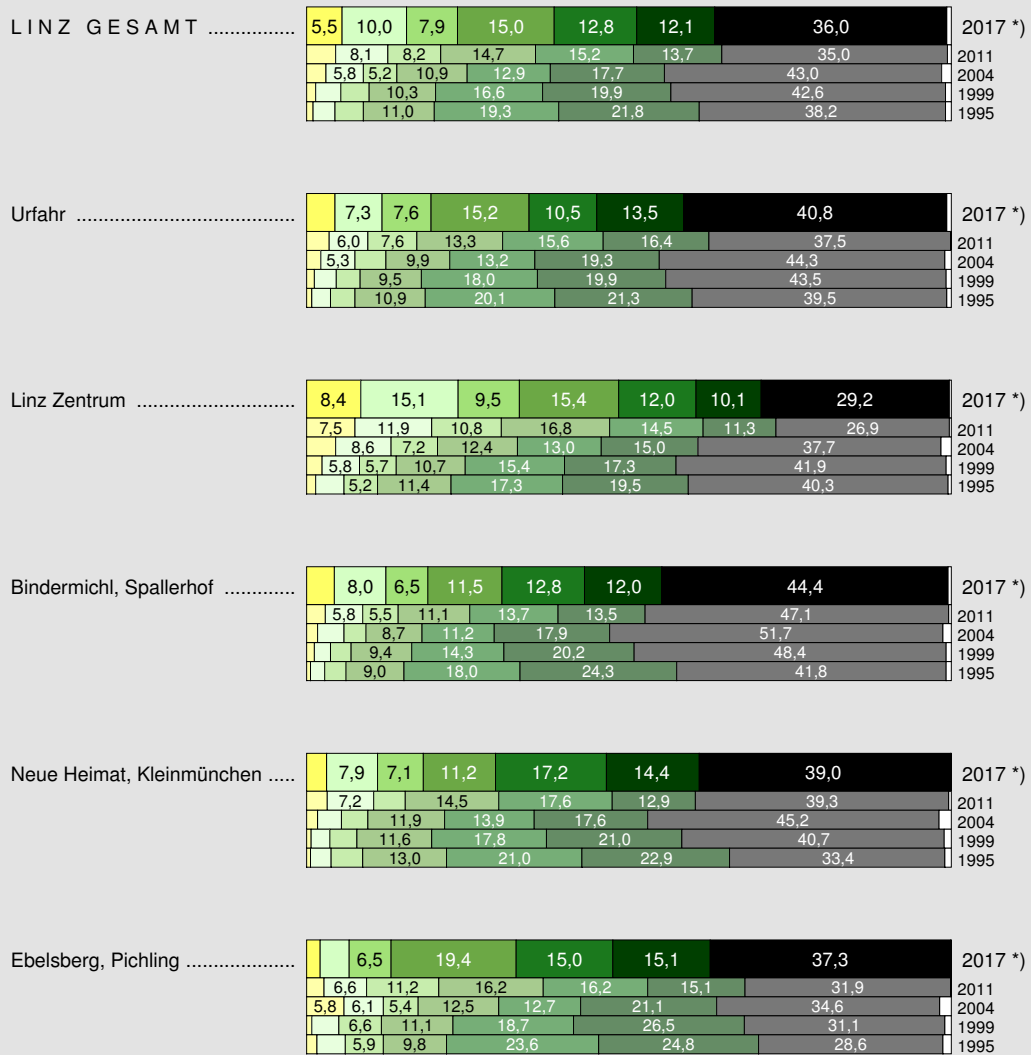
Bei allen Vergleichen mit den Ergebnissen von früheren BürgerInnenbefragungen ist zu beachten, dass sich die Voraussetzungen 2017 gegenüber den Vorjahren verändert haben.



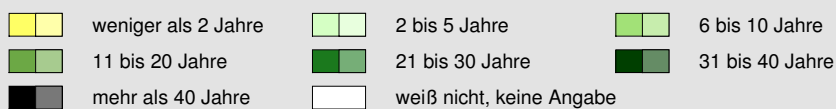
### Wohndauer

BürgerInnenbefragung

Frage: Seit wann wohnen Sie in Linz?



Prozent



\*) bedingte Vergleichbarkeit aufgrund geänderter Auswahl der Befragten

Magistrat Linz  
Stadtforschung

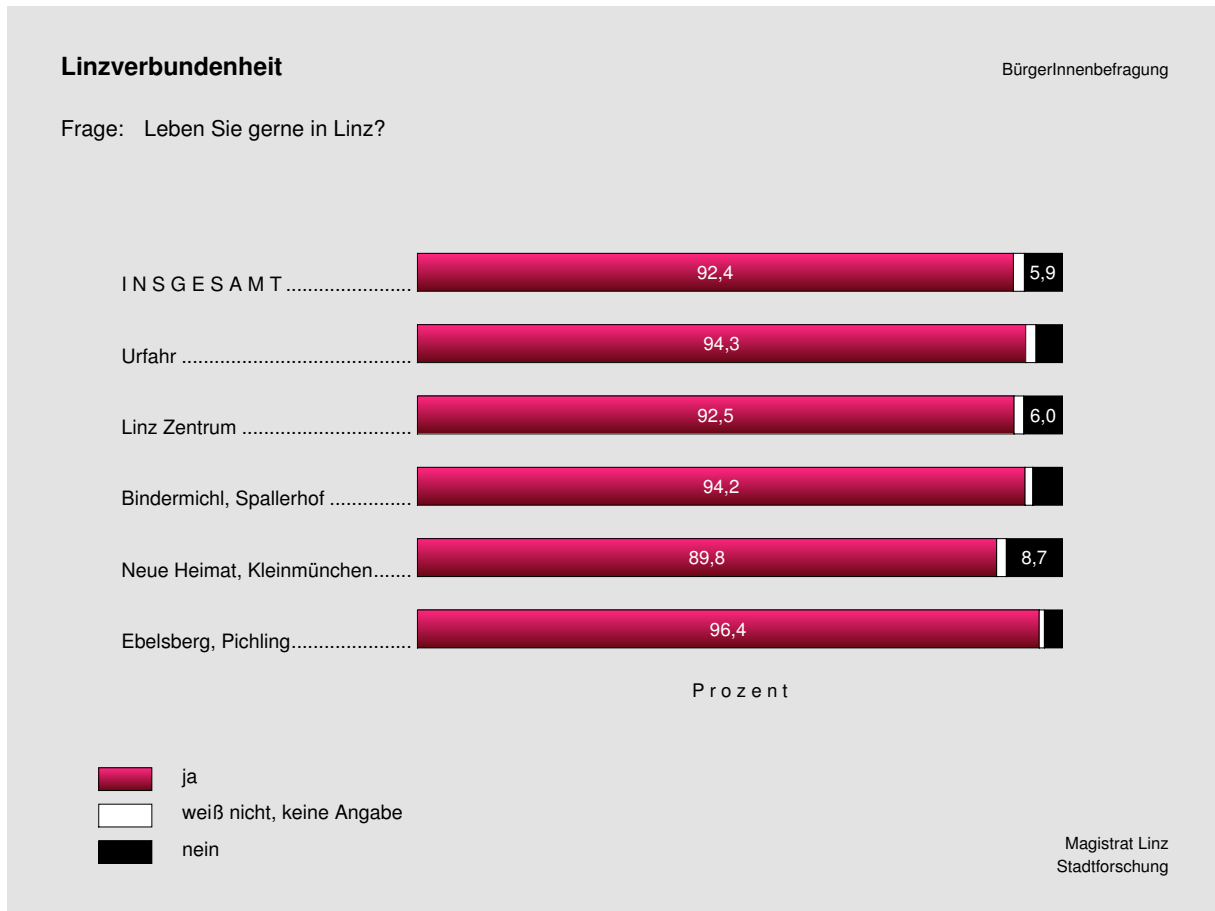
### 1.2 Linzverbundenheit

Magistrat Linz, Stadtforschung		BürgerInnenbefragung 2017		
Linzverbundenheit	Be-fragte	Es leben gerne in Linz ...		
		ja %	nein %	weiß nicht, keine Angabe %
<b>INSGESAMT</b>	10227	92,4	5,9	1,7
<b>GEBIETE</b>				
Urfahr	2728	94,3	4,1	1,6
Linz Zentrum	2899	92,5	6,0	1,5
Bindermichl, Spallerhof	1446	94,2	4,6	1,2
Neue Heimat, Kleinmünchen	1265	89,8	8,7	1,5
Ebelsberg, Pichling	804	96,4	2,8	0,8

FRAGE: Leben Sie gerne in Linz?

MF17 stf-demoskopie

G04.PAR / 1 TABBER\_5\_NK.PAR 26- 2-2018 W=116 SEL=0001 0001 0001 + 00 00 0010 0001 0001 + 00 00



### 1.3 Infrastrukturbewertung Linz

#### 1.3.1 Angebot an öffentlichen Verkehrsmitteln

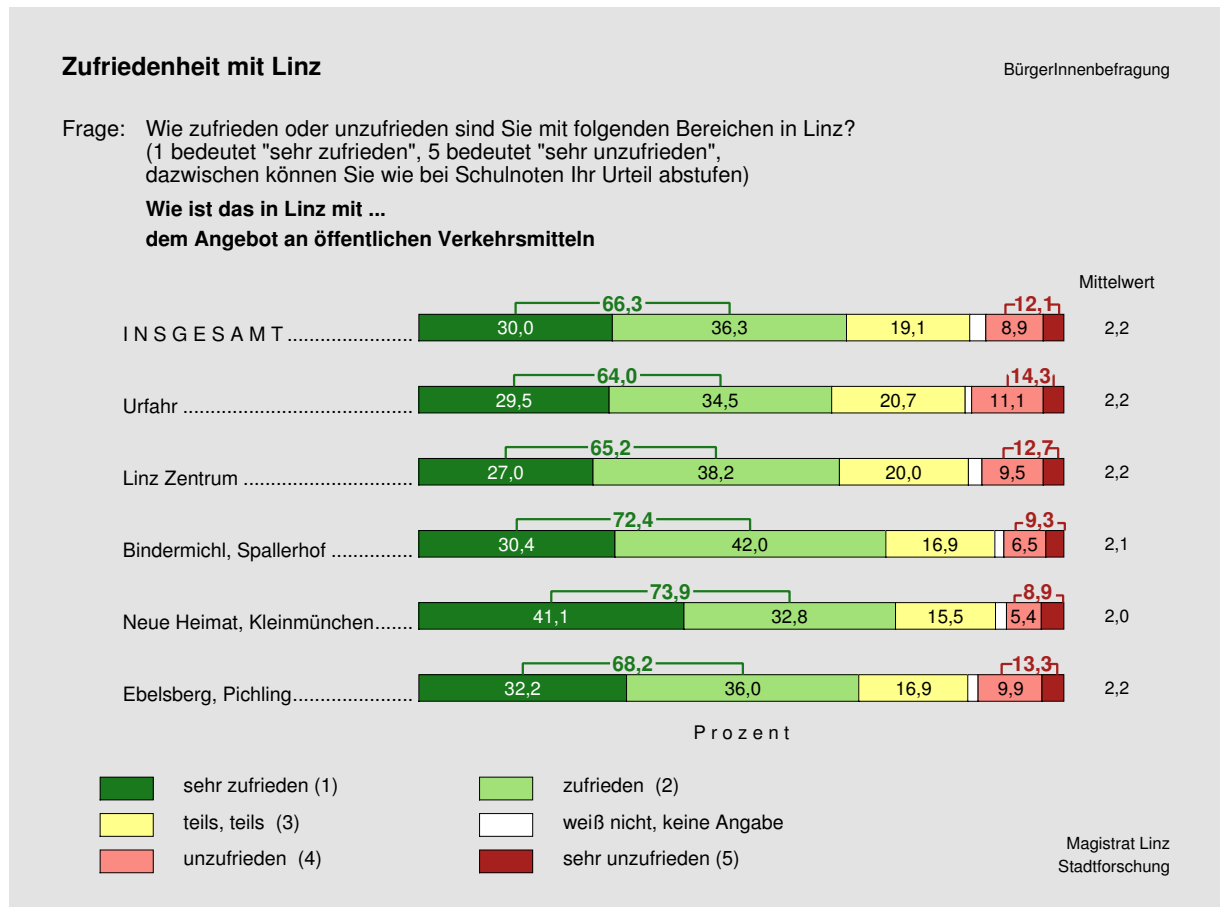
Magistrat Linz, Stadtforschung		BürgerInnenbefragung 2017						
Linz Angebot an öffentlichen Verkehrsmitteln	Be-fragte	Es sind ...						Mittelwert
		sehr zu-frieden (1)	zu-frieden (2)	teils, teils (3)	unzu-frieden (4)	sehr unzu-frieden (5)	weiß nicht, keine Angabe	
		%	%	%	%	%	%	
<b>INSGESAMT</b>	10227	30,0	36,3	19,1	8,9	3,2	2,5	2,2
<b>GEBIETE</b>								
Urfahr	2728	29,5	34,5	20,7	11,1	3,2	1,0	2,2
Linz Zentrum	2899	27,0	38,2	20,0	9,5	3,2	2,1	2,2
Bindermichl, Spallerhof	1446	30,4	42,0	16,9	6,5	2,8	1,4	2,1
Neue Heimat, Kleinmünchen	1265	41,1	32,8	15,5	5,4	3,5	1,7	2,0
Ebelsberg, Pichling	804	32,2	36,0	16,9	9,9	3,4	1,6	2,2

FRAGE: Wie zufrieden oder unzufrieden sind Sie mit folgenden Bereichen in Linz?  
(1 bedeutet "sehr zufrieden", 5 bedeutet "sehr unzufrieden", dazwischen können Sie wie bei Schulnoten Ihr Urteil abstufen). Wie ist das in Linz mit ...

– dem Angebot an öffentlichen Verkehrsmitteln

MF17 stf-demoskopie

G05.PAR / 1 TABBER\_5\_NK.PAR 26- 2-2018 W=116 SEL=0001 0001 0001 + 00 00 0010 0001 0001 + 00 00



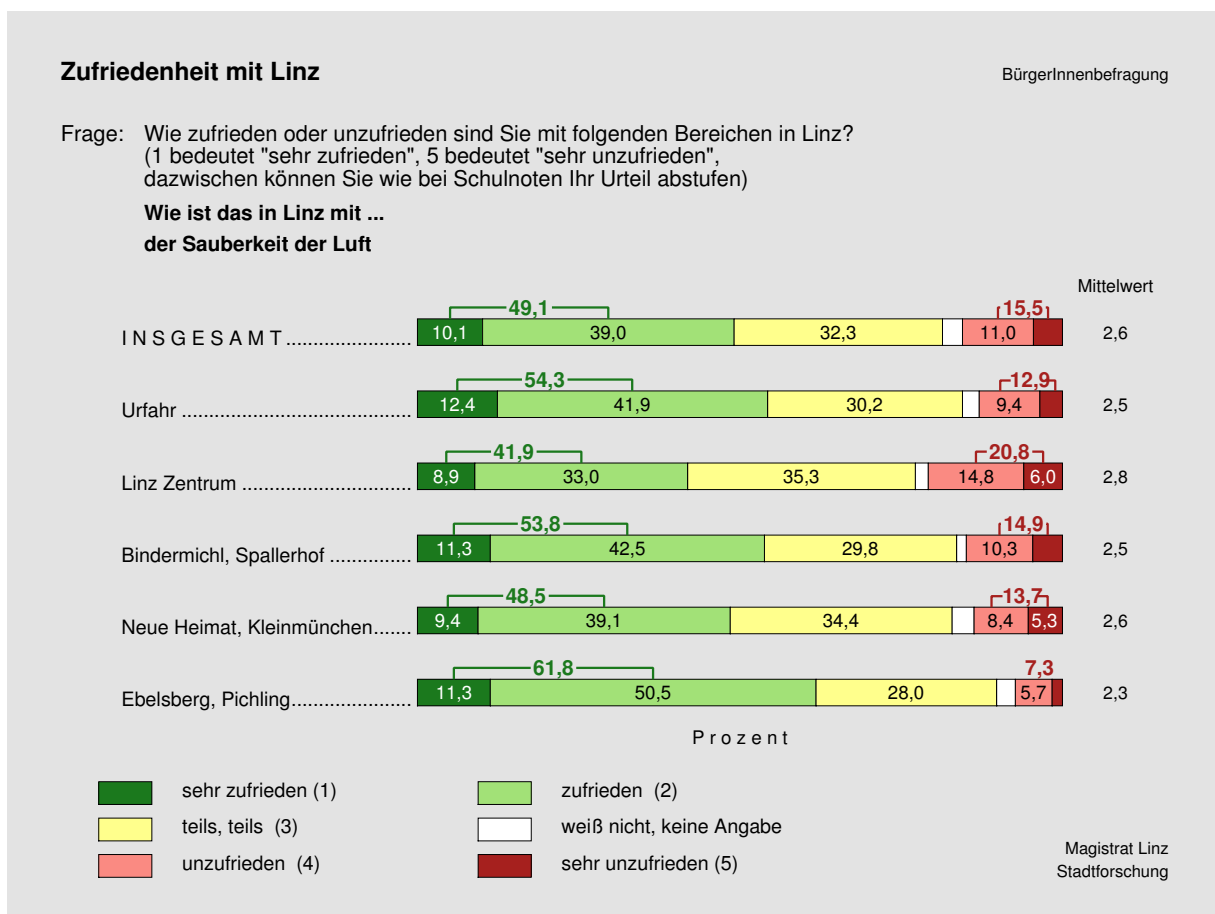
### 1.3.2 Sauberkeit der Luft

Magistrat Linz, Stadtforschung		BürgerInnenbefragung 2017						
Linz Sauberkeit der Luft	Be-fragte	Es sind ...						Mittelwert
		sehr zu-frieden (1)	zu-frieden (2)	teils, teils (3)	unzu-frieden (4)	sehr unzu-frieden (5)	weiß nicht, keine Angabe	
		%	%	%	%	%	%	
<b>INSGESAMT</b>	10227	10,1	39,0	32,3	11,0	4,5	3,1	2,6
<b>GEBIETE</b>								
Urfahr	2728	12,4	41,9	30,2	9,4	3,5	2,6	2,5
Linz Zentrum	2899	8,9	33,0	35,3	14,8	6,0	2,0	2,8
Bindermichl, Spallerhof	1446	11,3	42,5	29,8	10,3	4,6	1,5	2,5
Neue Heimat, Kleinmünchen	1265	9,4	39,1	34,4	8,4	5,3	3,4	2,6
Ebelsberg, Pichling	804	11,3	50,5	28,0	5,7	1,6	2,9	2,3

FRAGE: Wie zufrieden oder unzufrieden sind Sie mit folgenden Bereichen in Linz?  
 (1 bedeutet "sehr zufrieden", 5 bedeutet "sehr unzufrieden", dazwischen können Sie wie bei Schulnoten Ihr Urteil abstufen). Wie ist das in Linz mit ...  
 – der Sauberkeit der Luft

MF17 stf-demoskopie

G05.PAR / 2 TABBER\_5\_NK.PAR 26- 2-2018 W=116 SEL=0001 0001 0001 + 00 00 0010 0001 0001 + 00 00



### 1.3.3 Angebot an Seniorenheimplätzen

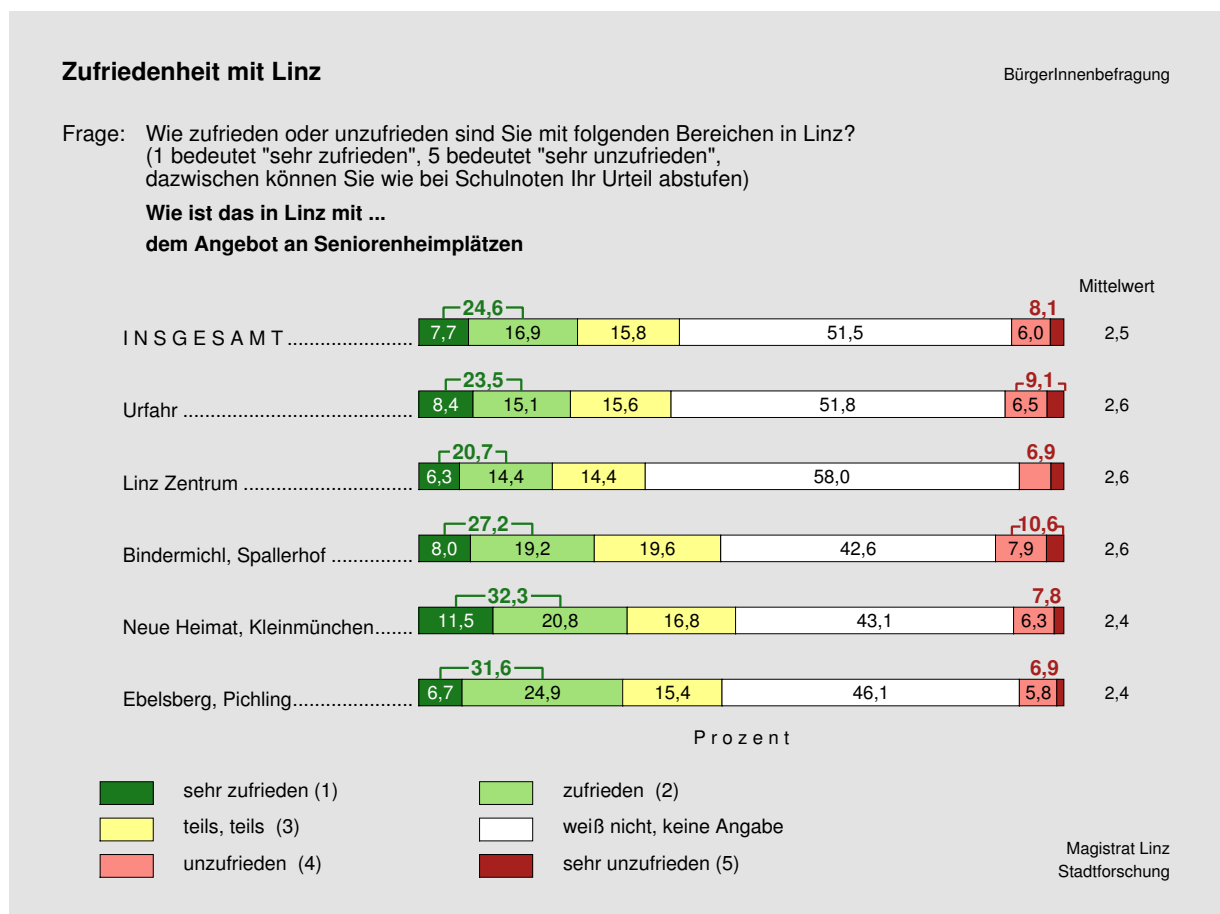
Magistrat Linz, Stadtforschung		BürgerInnenbefragung 2017						
Linz Angebot an Seniorenheimplätzen	Be- fragte	Es sind ...						Mittel- wert
		sehr zu- frieden (1)	zu- frieden (2)	teils, teils (3)	unzu- frieden (4)	sehr unzu- frieden (5)	weiß nicht, keine Angabe	
		%	%	%	%	%	%	
<b>INSGESAMT</b>	10227	7,7	16,9	15,8	6,0	2,1	51,5	2,5
<b>GEBIETE</b>								
Urfahr	2728	8,4	15,1	15,6	6,5	2,6	51,8	2,6
Linz Zentrum	2899	6,3	14,4	14,4	4,9	2,0	58,0	2,6
Bindermichl, Spallerhof	1446	8,0	19,2	19,6	7,9	2,7	42,6	2,6
Neue Heimat, Kleinmünchen	1265	11,5	20,8	16,8	6,3	1,5	43,1	2,4
Ebelsberg, Pichling	804	6,7	24,9	15,4	5,8	1,1	46,1	2,4

FRAGE: Wie zufrieden oder unzufrieden sind Sie mit folgenden Bereichen in Linz?  
(1 bedeutet "sehr zufrieden", 5 bedeutet "sehr unzufrieden", dazwischen können Sie wie bei Schulnoten Ihr Urteil abstufen). Wie ist das in Linz mit ...

– dem Angebot an Seniorenheimplätzen

MF17 stf-demoskopie

G05.PAR / 3 TABBER\_5\_NK.PAR 26- 2-2018 W=116 SEL=0001 0001 0001 + 00 00 0010 0001 0001 + 00 00



### 1.3.4 Verkehrssituation für FußgängerInnen

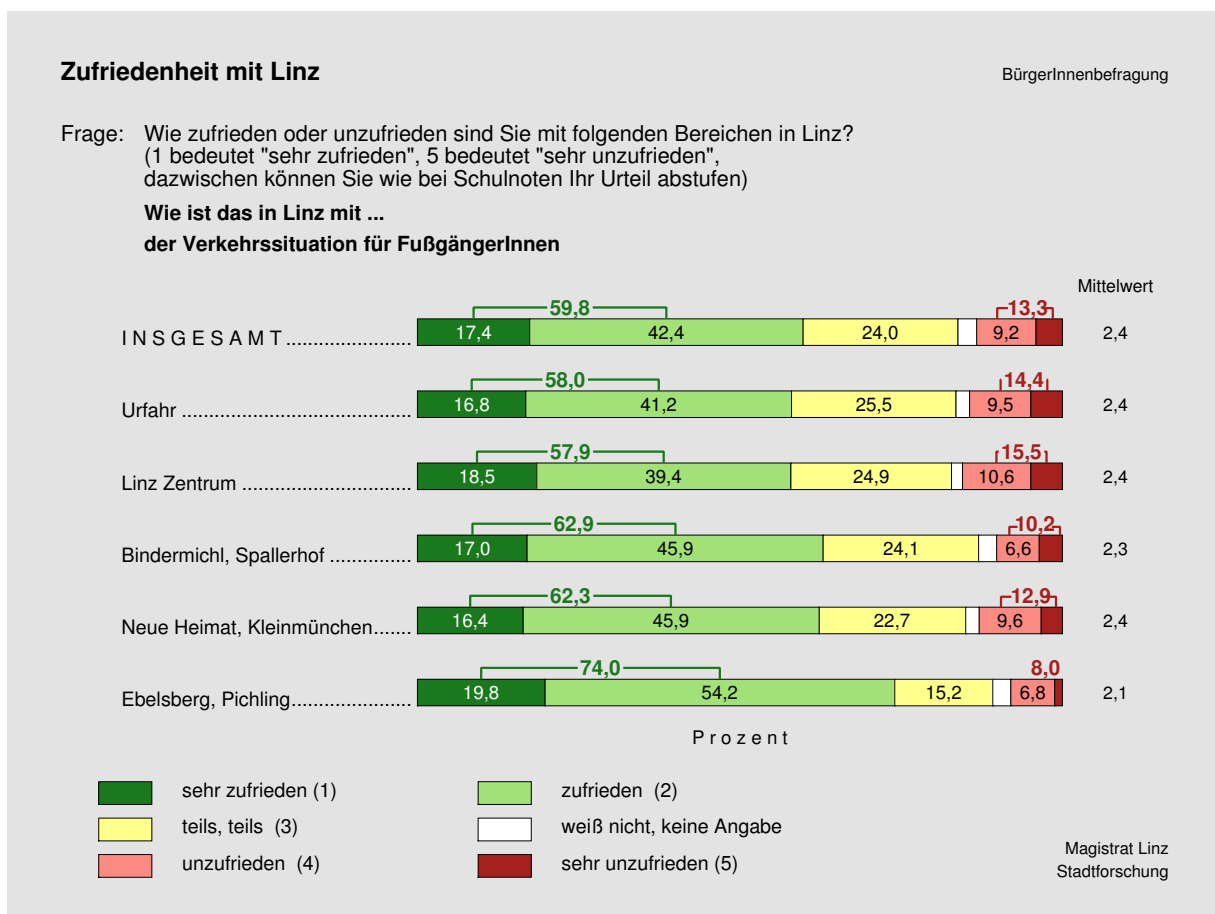
Magistrat Linz, Stadtforschung		BürgerInnenbefragung 2017						
Linz Verkehrssituation für FußgängerInnen	Be- fragte	Es sind ...						Mittel- wert
		sehr zu- frieden (1)	zu- frieden (2)	teils, teils (3)	unzu- frieden (4)	sehr unzu- frieden (5)	weiß nicht, keine Angabe	
		%	%	%	%	%	%	
<b>INSGESAMT</b>	10227	17,4	42,4	24,0	9,2	4,1	2,9	2,4
<b>GEBIETE</b>								
Urfahr	2728	16,8	41,2	25,5	9,5	4,9	2,1	2,4
Linz Zentrum	2899	18,5	39,4	24,9	10,6	4,9	1,7	2,4
Bindermichl, Spallerhof	1446	17,0	45,9	24,1	6,6	3,6	2,8	2,3
Neue Heimat, Kleinmünchen	1265	16,4	45,9	22,7	9,6	3,3	2,1	2,4
Ebelsberg, Pichling	804	19,8	54,2	15,2	6,8	1,2	2,8	2,1

FRAGE: Wie zufrieden oder unzufrieden sind Sie mit folgenden Bereichen in Linz?  
(1 bedeutet "sehr zufrieden", 5 bedeutet "sehr unzufrieden", dazwischen können Sie wie bei Schulnoten Ihr Urteil abstufen). Wie ist das in Linz mit ...

– der Verkehrssituation für FußgängerInnen

MF17 stf-demoskopie

G05.PAR / 4 TABBER\_5\_NK.PAR 26- 2-2018 W=116 SEL=0001 0001 0001 + 00 00 0010 0001 0001 + 00 00



### 1.3.5 Verkehrssituation für RadfahrerInnen

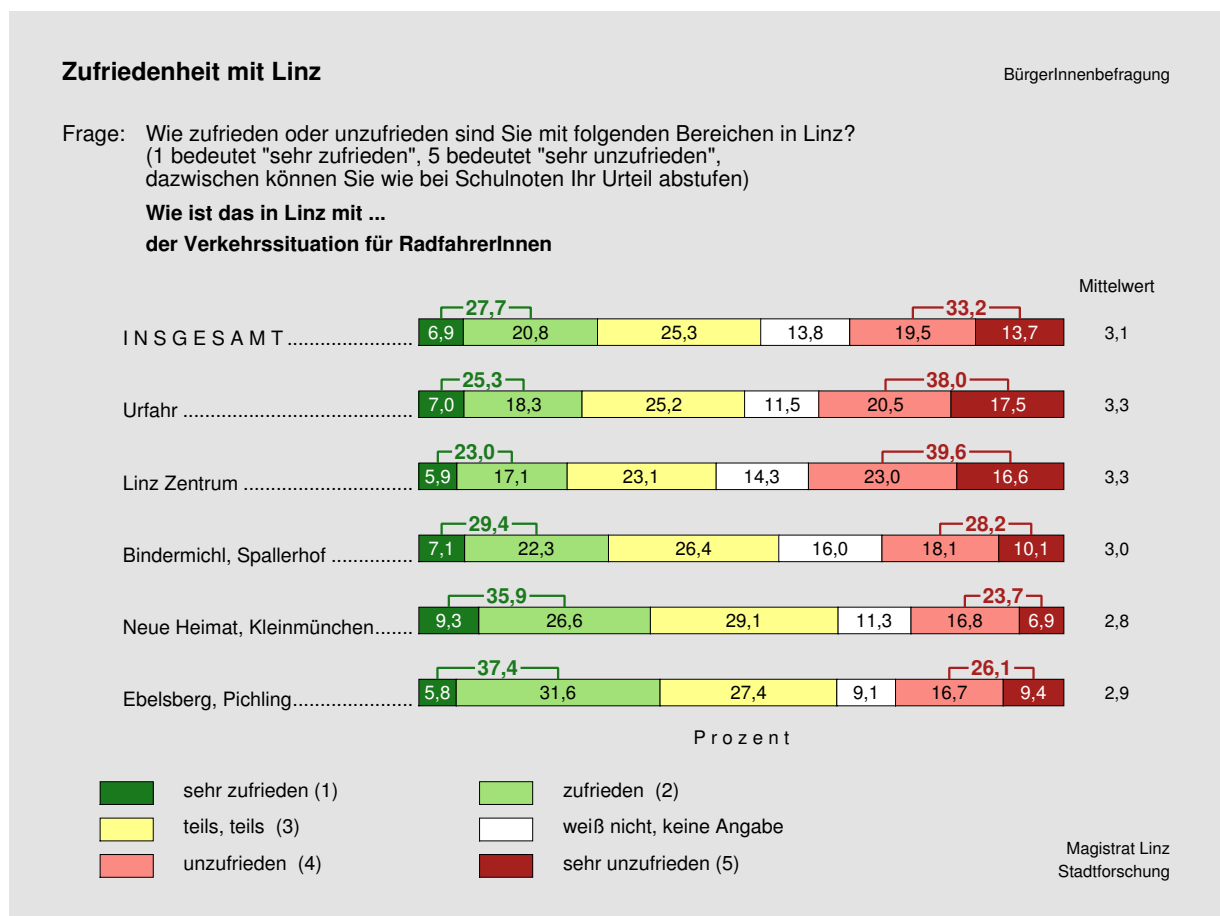
Magistrat Linz, Stadtforschung		BürgerInnenbefragung 2017						
Linz  Verkehrssituation für RadfahrerInnen	Be-fragte	Es sind ...						
		sehr zu-frieden (1)	zu-frieden (2)	teils, teils (3)	unzu-frieden (4)	sehr unzu-frieden (5)	weiß nicht, keine Angabe	Mittel-wert
		%	%	%	%	%	%	
<b>INSGESAMT</b>	10227	6,9	20,8	25,3	19,5	13,7	13,8	3,1
<b>GEBIETE</b>								
Urfahr	2728	7,0	18,3	25,2	20,5	17,5	11,5	3,3
Linz Zentrum	2899	5,9	17,1	23,1	23,0	16,6	14,3	3,3
Bindermichl, Spallerhof	1446	7,1	22,3	26,4	18,1	10,1	16,0	3,0
Neue Heimat, Kleinmünchen	1265	9,3	26,6	29,1	16,8	6,9	11,3	2,8
Ebelsberg, Pichling	804	5,8	31,6	27,4	16,7	9,4	9,1	2,9

FRAGE: Wie zufrieden oder unzufrieden sind Sie mit folgenden Bereichen in Linz?  
(1 bedeutet "sehr zufrieden", 5 bedeutet "sehr unzufrieden", dazwischen können Sie wie bei Schulnoten Ihr Urteil abstimmen). Wie ist das in Linz mit ...

– der Verkehrssituation für RadfahrerInnen

MF17 stf-demoskopie

G05.PAR / 5 TABBER\_5\_NK.PAR 26- 2-2018 W=116 SEL=0001 0001 0001 + 00 00 0010 0001 0001 + 00 00



### 1.3.6 Verkehrssituation für AutobenutzerInnen

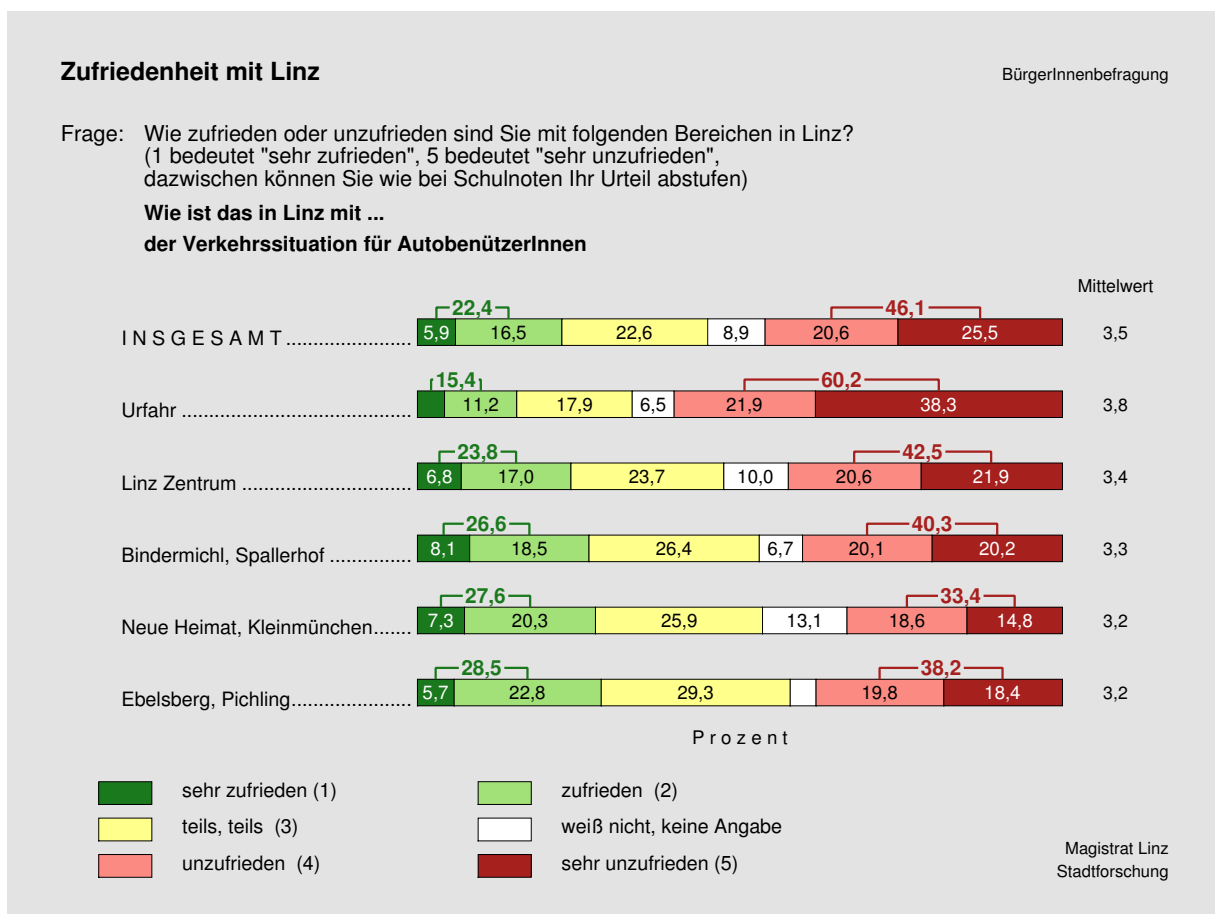
Magistrat Linz, Stadtforschung		BürgerInnenbefragung 2017						
Linz  Verkehrssituation für AutobenutzerInnen	Be-fragte	Es sind ...						Mittelwert
		sehr zu-frieden (1)	zu-frieden (2)	teils, teils (3)	unzu-frieden (4)	sehr unzu-frieden (5)	weiß nicht, keine Angabe	
		%	%	%	%	%	%	
<b>INSGESAMT</b>	10227	5,9	16,5	22,6	20,6	25,5	8,9	3,5
<b>GEBIETE</b>								
Urfahr	2728	4,2	11,2	17,9	21,9	38,3	6,5	3,8
Linz Zentrum	2899	6,8	17,0	23,7	20,6	21,9	10,0	3,4
Bindermichl, Spallerhof	1446	8,1	18,5	26,4	20,1	20,2	6,7	3,3
Neue Heimat, Kleinmünchen	1265	7,3	20,3	25,9	18,6	14,8	13,1	3,2
Ebelsberg, Pichling	804	5,7	22,8	29,3	19,8	18,4	4,0	3,2

FRAGE: Wie zufrieden oder unzufrieden sind Sie mit folgenden Bereichen in Linz?  
(1 bedeutet "sehr zufrieden", 5 bedeutet "sehr unzufrieden", dazwischen können Sie wie bei Schulnoten Ihr Urteil abstufen). Wie ist das in Linz mit ...

– der Verkehrssituation für AutobenutzerInnen

MF17 stf-demoskopie

G05.PAR / 6 TABBER\_5\_NK.PAR 26- 2-2018 W=116 SEL=0001 0001 0001 + 00 00 0010 0001 0001 + 00 00





### 1.3.7 Sauberkeit von Grünflächen und Parks

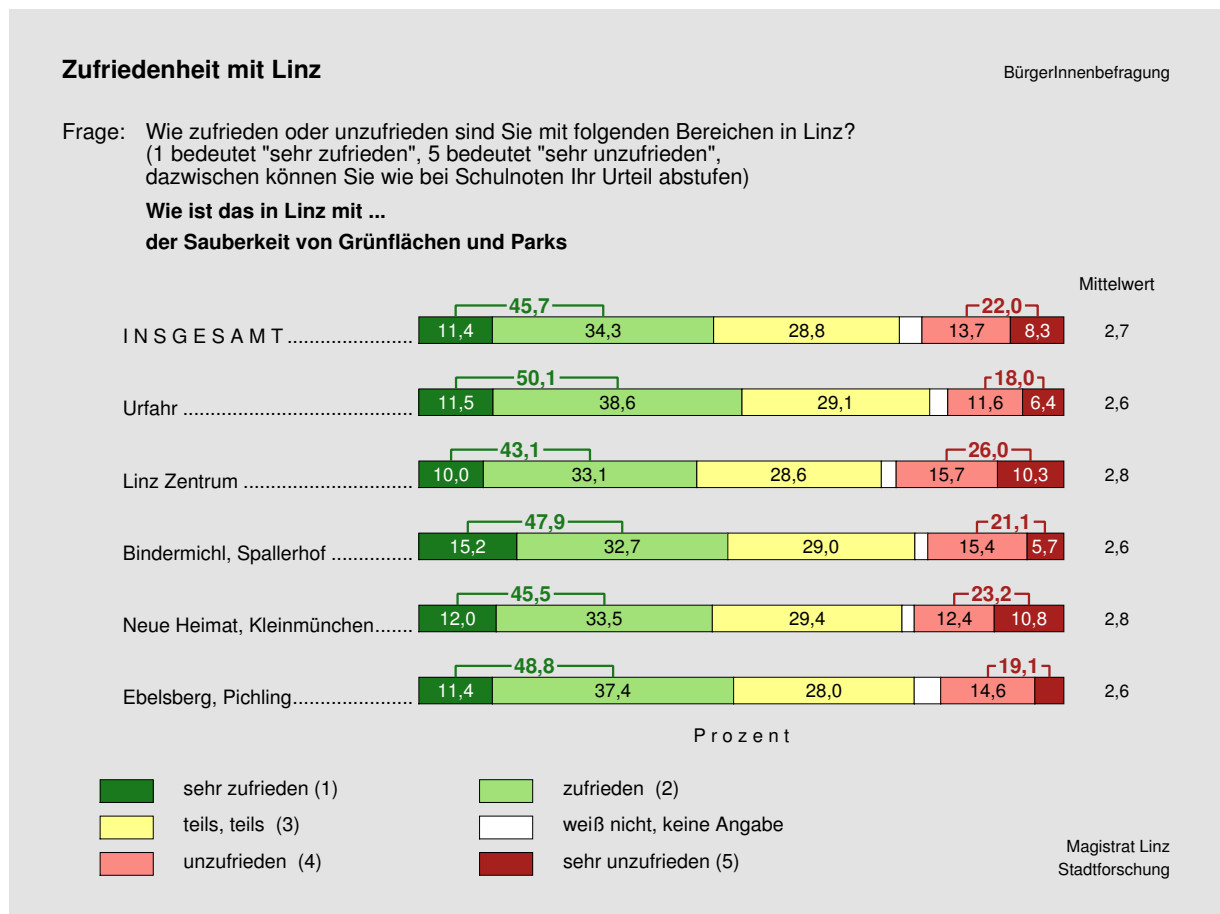
Magistrat Linz, Stadtforschung		BürgerInnenbefragung 2017						
Linz  Sauberkeit von Grünflächen und Parks	Be-fragte	Es sind ...						
		sehr zu-frieden (1)	zu-frieden (2)	teils, teils (3)	unzu-frieden (4)	sehr unzu-frieden (5)	weiß nicht, keine Angabe	Mittel-wert
		%	%	%	%	%	%	
<b>INSGESAMT</b>	10227	11,4	34,3	28,8	13,7	8,3	3,5	2,7
<b>GEBIETE</b>								
Urfahr	2728	11,5	38,6	29,1	11,6	6,4	2,8	2,6
Linz Zentrum	2899	10,0	33,1	28,6	15,7	10,3	2,3	2,8
Bindermichl, Spallerhof	1446	15,2	32,7	29,0	15,4	5,7	2,0	2,6
Neue Heimat, Kleinmünchen	1265	12,0	33,5	29,4	12,4	10,8	1,9	2,8
Ebelsberg, Pichling	804	11,4	37,4	28,0	14,6	4,5	4,1	2,6

FRAGE: Wie zufrieden oder unzufrieden sind Sie mit folgenden Bereichen in Linz?  
(1 bedeutet "sehr zufrieden", 5 bedeutet "sehr unzufrieden", dazwischen können Sie wie bei Schulnoten Ihr Urteil abstimmen). Wie ist das in Linz mit ...

– der Sauberkeit von Grünflächen und Parks

MF17 stf-demoskopie

G05.PAR / 7 TABBER\_5\_NK.PAR 26- 2-2018 W=116 SEL=0001 0001 0001 + 00 00 0010 0001 0001 + 00 00



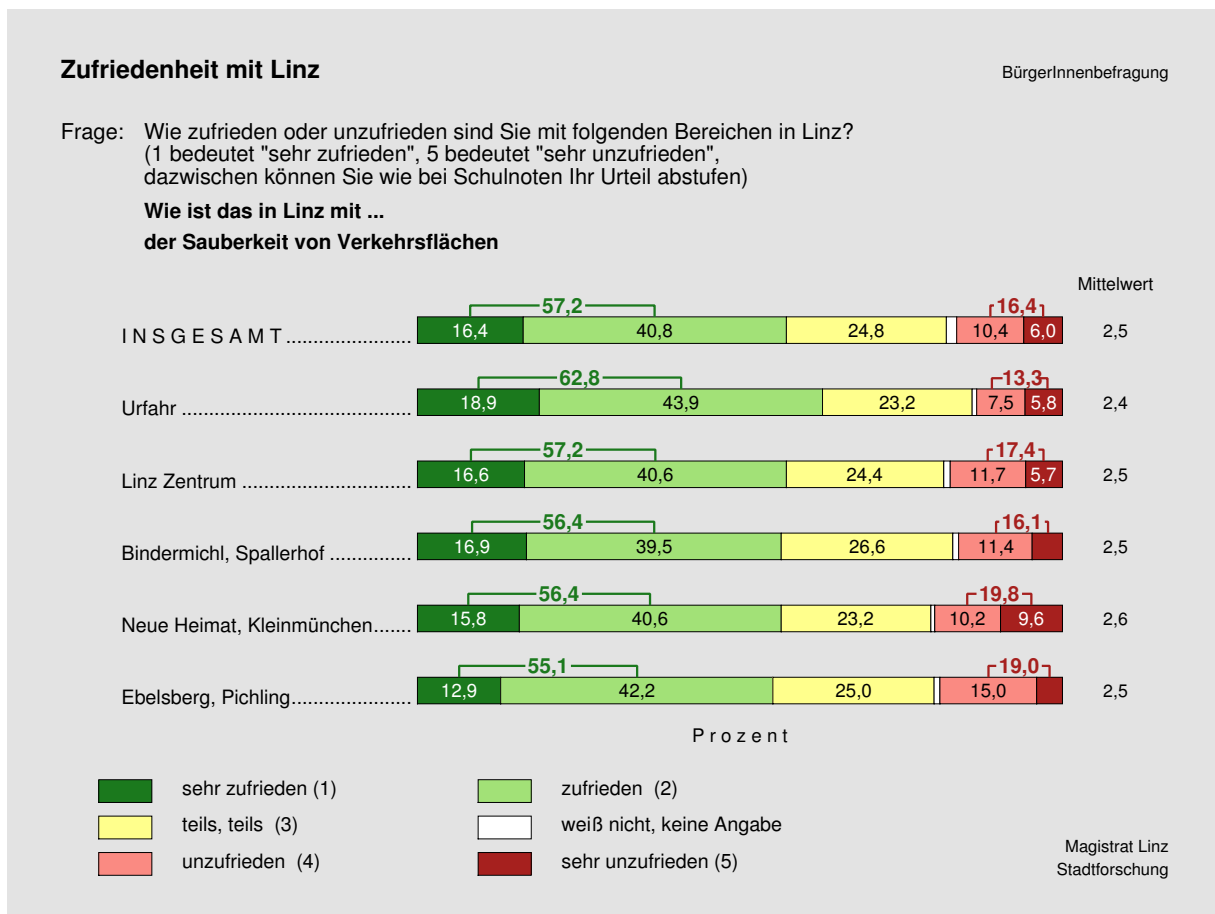
### 1.3.8 Sauberkeit von Verkehrsflächen

Magistrat Linz, Stadtforschung		BürgerInnenbefragung 2017						
Linz  Sauberkeit von Verkehrsflächen	Be-fragte	Es sind ...						Mittelwert
		sehr zu-frieden (1)	zu-frieden (2)	teils, teils (3)	unzu-frieden (4)	sehr unzu-frieden (5)	weiß nicht, keine Angabe	
		%	%	%	%	%	%	
<b>INSGESAMT</b>	10227	16,4	40,8	24,8	10,4	6,0	1,6	2,5
<b>GEBIETE</b>								
Urfahr	2728	18,9	43,9	23,2	7,5	5,8	0,7	2,4
Linz Zentrum	2899	16,6	40,6	24,4	11,7	5,7	1,0	2,5
Bindermichl, Spallerhof	1446	16,9	39,5	26,6	11,4	4,7	0,9	2,5
Neue Heimat, Kleinmünchen	1265	15,8	40,6	23,2	10,2	9,6	0,6	2,6
Ebelsberg, Pichling	804	12,9	42,2	25,0	15,0	4,0	0,9	2,5

FRAGE: Wie zufrieden oder unzufrieden sind Sie mit folgenden Bereichen in Linz?  
 (1 bedeutet "sehr zufrieden", 5 bedeutet "sehr unzufrieden", dazwischen können Sie wie bei Schulnoten Ihr Urteil abstufen). Wie ist das in Linz mit ...  
 – der Sauberkeit der Verkehrsflächen (Gehsteige, Straßen, Plätze,...)

MF17 stf-demoskopie

G05.PAR / 8 TABBER\_5\_NK.PAR 26- 2-2018 W=116 SEL=0010 0001 0001 + 00 00



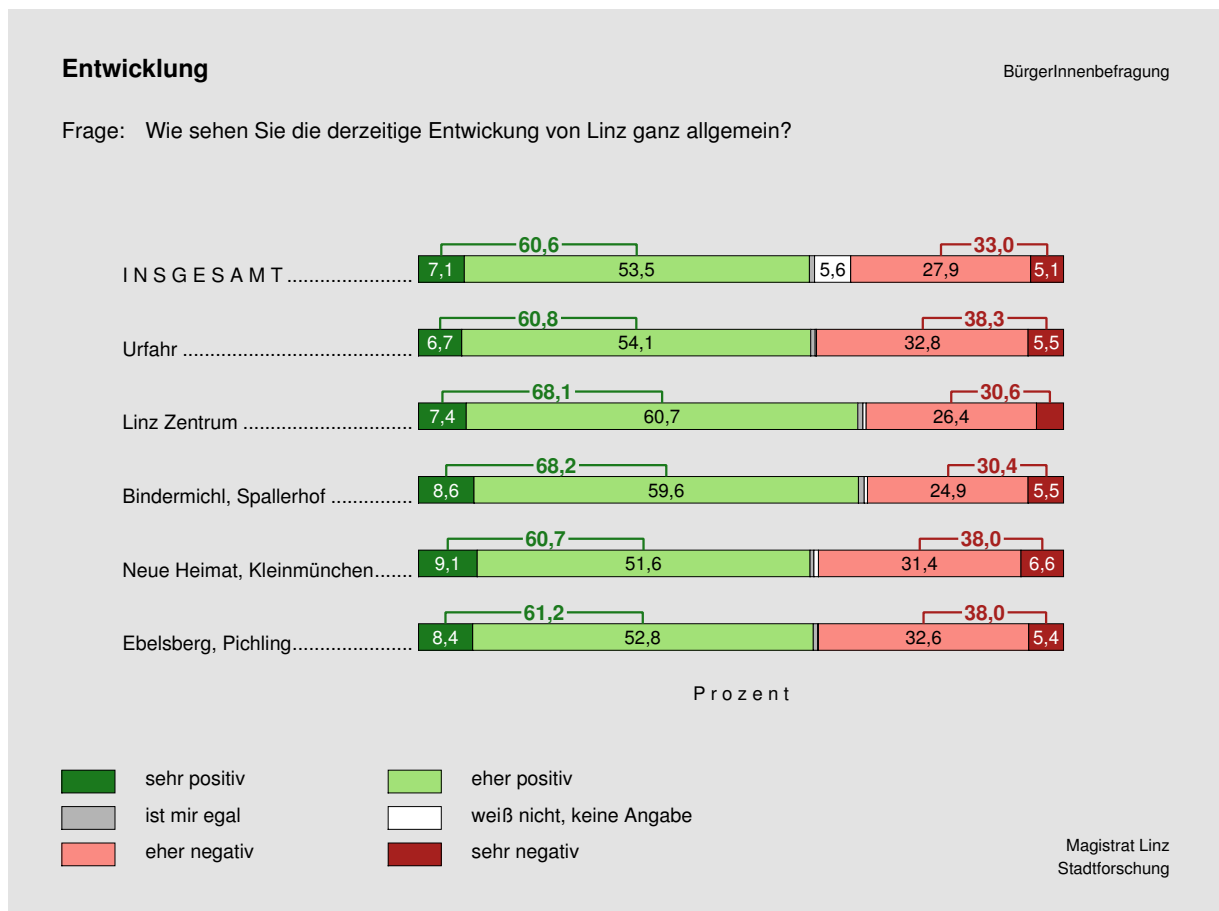
### 1.4 Entwicklung von Linz

Magistrat Linz, Stadtforschung		BürgerInnenbefragung 2017					
Entwicklung	Be-fragte	Es sehen die Entwicklung ...					
		sehr positiv	eher positiv	eher negativ	sehr negativ	ist mir egal	weiß nicht, keine Angabe
		%	%	%	%	%	%
<b>INSGESAMT</b>	10227	7,1	53,5	27,9	5,1	0,8	5,6
<b>GEBIETE</b>							
Urfahr	2728	6,7	54,1	32,8	5,5	0,7	0,2
Linz Zentrum	2899	7,4	60,7	26,4	4,2	0,8	0,5
Bindermichl, Spallerhof	1446	8,6	59,6	24,9	5,5	0,9	0,5
Neue Heimat, Kleinmünchen	1265	9,1	51,6	31,4	6,6	0,6	0,7
Ebelsberg, Pichling	804	8,4	52,8	32,6	5,4	0,7	0,1

FRAGE: Wie sehen Sie die derzeitige Entwicklung von Linz ganz allgemein?

MF17 stf-demoskopie

G28.PAR / 1 TABBER\_5\_NK.PAR 26- 2-2018 W=116 SEL=0001 0001 0001 + 00 00 0010 0001 0001 + 00 00



## 2 Leben im Stadtteil

### 2.1 Stadtteilverbundenheit

Magistrat Linz, Stadtforschung		BürgerInnenbefragung 2017			
Stadtteilverbundenheit	Be- fragte	Ich ...			
		lebe gern in meinem Stadt- teil  %	würde lieber in einem anderen Stadtteil von Linz leben  %	würde lieber in einer anderen Gemein- de leben  %	weiß nicht, keine Angabe  %
<b>INSGESAMT</b>					
2017	10227	82,5	10,6	5,7	1,2
2011	9116	85,8	9,4	4,4	0,4
2004	19456	86,4	8,2	4,4	1,0
1999	21707	87,7	7,7	3,6	1,0
1995	18714	84,9	9,5	4,5	1,1
<b>GEBIETE</b>					
Urfahr	2728	94,5	1,7	3,1	0,7
	2660	95,9	1,3	2,5	0,3
	5734	95,3	2,0	2,2	0,5
	6181	96,1	1,6	1,8	0,5
	5067	94,6	2,2	2,7	0,5
Linz Zentrum	2899	79,1	15,2	5,5	0,2
	2664	82,1	12,2	5,3	0,4
	5543	80,5	12,8	5,6	1,1
	5998	83,3	11,4	4,1	1,2
	5302	79,9	14,1	4,9	1,1
Bindermichl, Spallerhof	1446	83,9	10,3	5,0	0,8
	1313	86,4	9,1	3,9	0,6
	3338	87,6	8,1	3,6	0,7
	4060	87,4	7,5	4,1	1,0
	3457	84,3	9,9	5,1	0,7
Neue Heimat, Kleinmünchen	1265	66,4	23,1	10,3	0,2
	1047	72,8	20,0	6,9	0,3
	2908	80,2	12,5	6,1	1,2
	3562	82,8	12,0	4,0	1,2
	3314	80,3	12,6	5,9	1,2
Ebelsberg, Pichling	804	89,0	6,1	4,7	0,2
	803	85,4	10,8	3,7	0,1
	1532	84,8	7,9	6,5	0,8
	1546	85,3	8,4	5,5	0,8
	1124	86,4	8,4	3,9	1,3
FRAGE: Leben Sie gern in Ihrem Stadtteil oder würden Sie lieber woanders wohnen, wenn Sie es sich aussuchen könnten?					
MF17		stf-demoskopie			

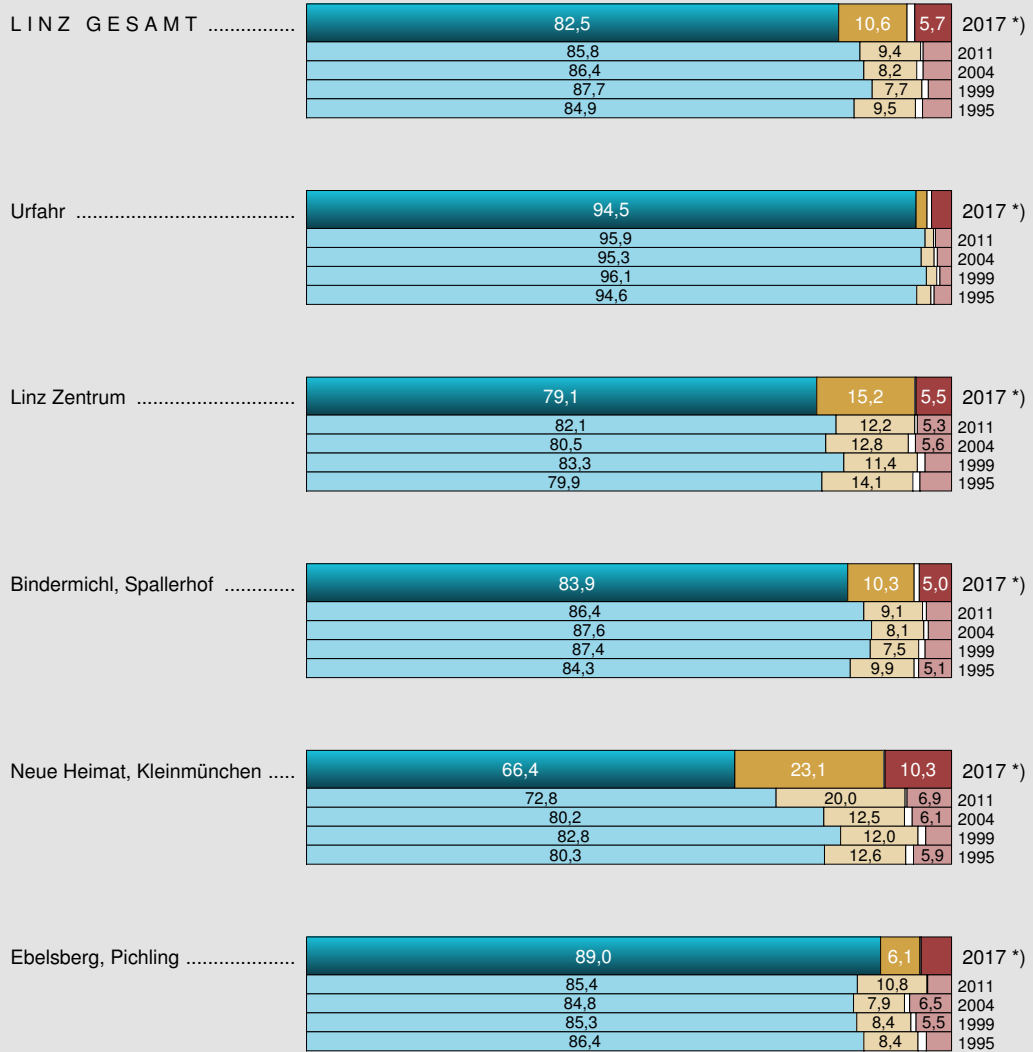
G06.PAR / 1 VABGEB5\_5\_NK.PAR 26- 2-2018 W=116 SEL=0001 0001 0001 + 00 00 0010 0001 0001 + 00 00

Bei allen Vergleichen mit den Ergebnissen von früheren BürgerInnenbefragungen ist zu beachten, dass sich die Voraussetzungen 2017 gegenüber den Vorjahren verändert haben.

**Stadtteilverbundenheit**

BürgerInnenbefragung

Frage: Leben Sie gern in Ihrem Stadtteil oder würden Sie lieber woanders wohnen, wenn Sie es sich aussuchen könnten?



Prozent

- lebe gern in meinem Stadtteil
- würde lieber in einem anderen Stadtteil von Linz leben
- weiß nicht, keine Angabe
- würde lieber in einer anderen Gemeinde leben

\*) bedingte Vergleichbarkeit aufgrund geänderter Auswahl der Befragten

Magistrat Linz  
Stadtforschung

## 2.2 Eigenschaften des Wohngebietes

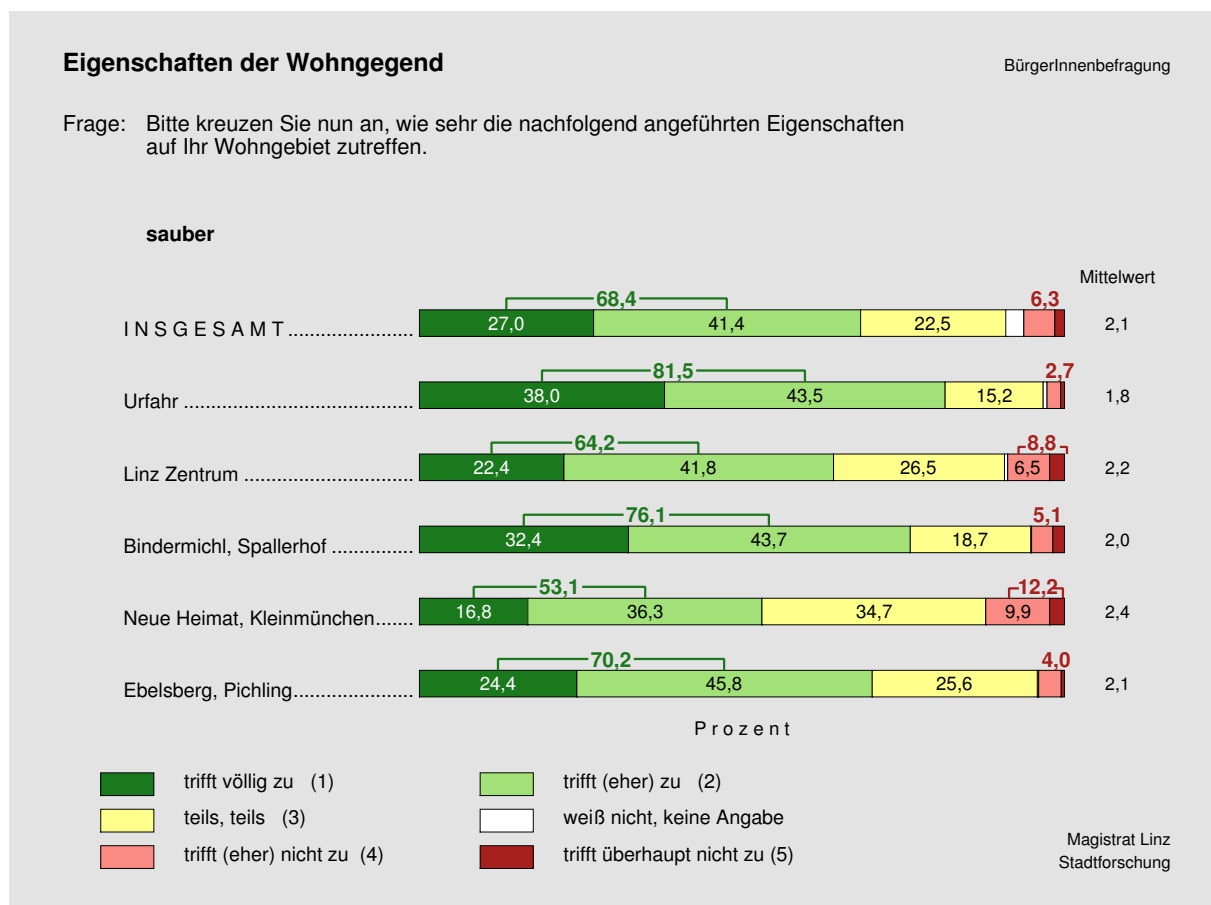
Magistrat Linz, Stadtforschung		BürgerInnenbefragung 2017						
Eigenschaften des Wohngebietes  sauber	Be-fragte	Die Eigenschaft "Wohngebiet ist sauber" ...						Mittelwert
		trifft völlig zu (1)  %	trifft (eher) zu (2)  %	teils, teils (3)  %	trifft (eher) nicht zu (4)  %	trifft überhaupt nicht zu (5)  %	weiß nicht, keine Angabe  %	
<b>INSGESAMT</b>	10227	27,0	41,4	22,5	4,8	1,5	2,8	2,1
<b>GEBIETE</b>								
Urfahr	2728	38,0	43,5	15,2	2,1	0,6	0,6	1,8
Linz Zentrum	2899	22,4	41,8	26,5	6,5	2,3	0,5	2,2
Bindermichl, Spallerhof	1446	32,4	43,7	18,7	3,3	1,8	0,1	2,0
Neue Heimat, Kleinmünchen	1265	16,8	36,3	34,7	9,9	2,3	0,0	2,4
Ebelsberg, Pichling	804	24,4	45,8	25,6	3,5	0,5	0,2	2,1

FRAGE: Bitte kreuzen Sie nun an, wie sehr die nachfolgend angeführten Eigenschaften auf Ihr Wohngebiet zutreffen.

– sauber

MF17 stf-demoskopie

G08.PAR / 1 TABBER\_5\_NK.PAR 26- 2-2018 W=116 SEL=0001 0001 0001 + 00 00 0010 0001 0001 + 00 00

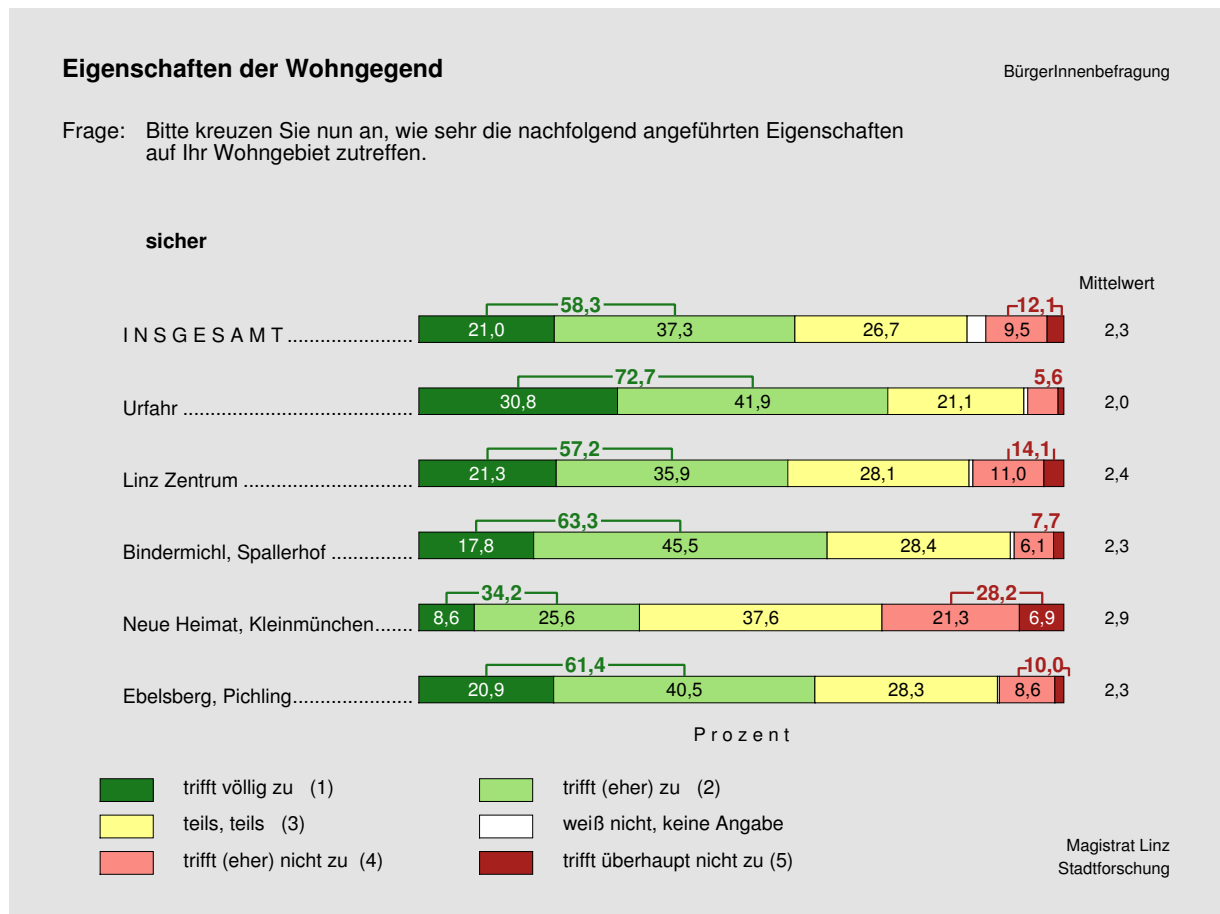


Magistrat Linz, Stadtforschung		BürgerInnenbefragung 2017						
Eigenschaften des Wohngebietes	Be-fragte	Die Eigenschaft "Wohngebiet ist sicher" ...						Mittelwert
		trifft völlig zu (1)	trifft (eher) zu (2)	teils, teils (3)	trifft (eher) nicht zu (4)	trifft überhaupt nicht zu (5)	weiß nicht, keine Angabe	
sicher		%	%	%	%	%	%	
<b>INSGESAMT</b>	10227	21,0	37,3	26,7	9,5	2,6	2,9	2,3
<b>GEBIETE</b>								
Urfahr	2728	30,8	41,9	21,1	4,7	0,9	0,6	2,0
Linz Zentrum	2899	21,3	35,9	28,1	11,0	3,1	0,6	2,4
Bindermichl, Spallerhof	1446	17,8	45,5	28,4	6,1	1,6	0,6	2,3
Neue Heimat, Kleinmünchen	1265	8,6	25,6	37,6	21,3	6,9	0,0	2,9
Ebelsberg, Pichling	804	20,9	40,5	28,3	8,6	1,4	0,3	2,3

FRAGE: Bitte kreuzen Sie nun an, wie sehr die nachfolgend angeführten Eigenschaften auf Ihr Wohngebiet zutreffen.  
 – sicher

MF17 stf-demoskopie

G08.PAR / 2 TABBER\_5\_NK.PAR 26- 2-2018 W=116 SEL=0001 0001 0001 + 00 00 0010 0001 0001 + 00 00



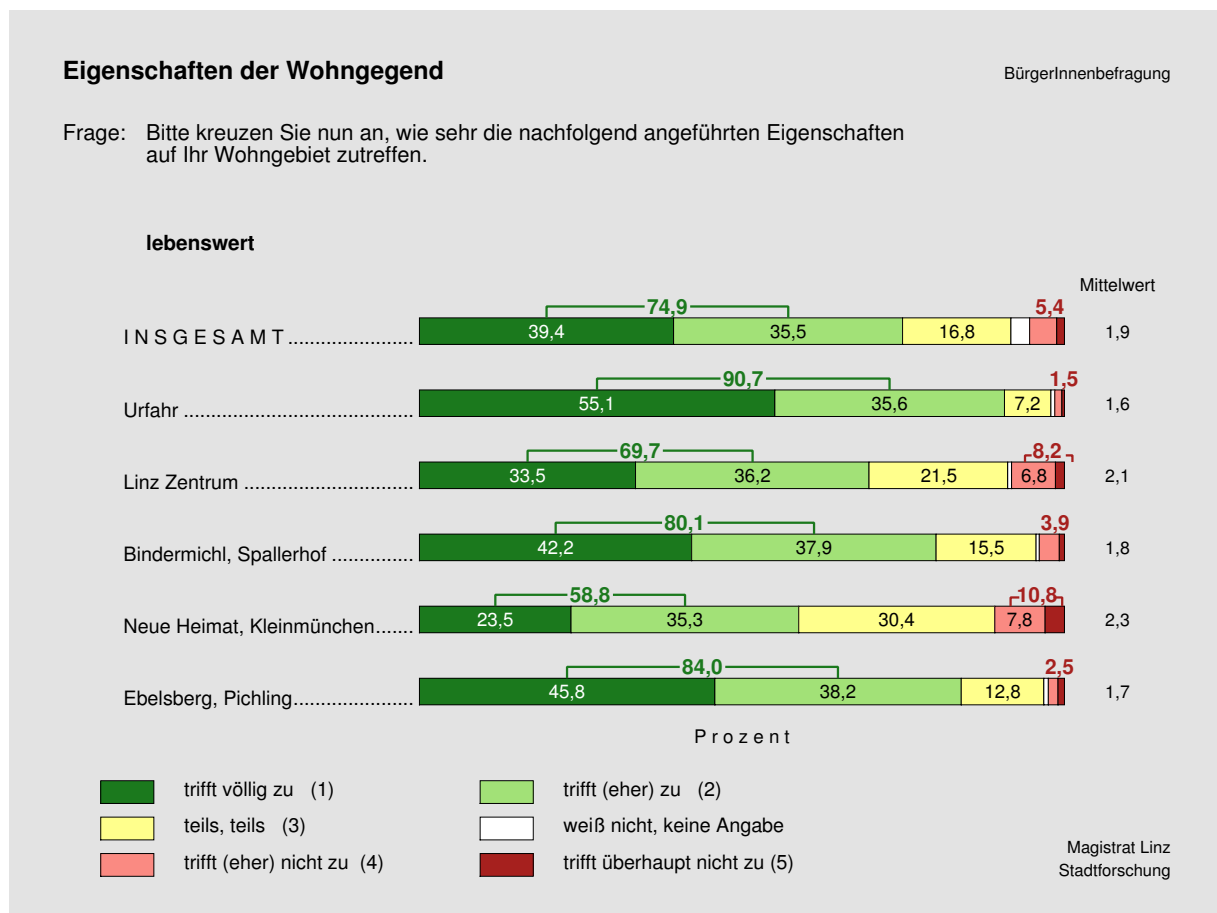
Magistrat Linz, Stadtforschung		BürgerInnenbefragung 2017						
Eigenschaften des Wohngebietes	Be- fragte	Die Eigenschaft "Wohngebiet ist lebenswert" ...						Mittel- wert
		trifft völlig zu  (1)  %	trifft (eher) zu  (2)  %	teils, teils  (3)  %	trifft (eher) nicht zu  (4)  %	trifft über- haupt nicht zu  (5)  %	weiß nicht, keine Angabe  %	
<b>INSGESAMT</b>	10227	39,4	35,5	16,8	4,2	1,2	2,9	1,9
<b>GEBIETE</b>								
Urfahr	2728	55,1	35,6	7,2	1,1	0,4	0,6	1,6
Linz Zentrum	2899	33,5	36,2	21,5	6,8	1,4	0,6	2,1
Binderichl, Spallerhof	1446	42,2	37,9	15,5	3,1	0,8	0,5	1,8
Neue Heimat, Kleinmünchen	1265	23,5	35,3	30,4	7,8	3,0	0,0	2,3
Ebelsberg, Pichling	804	45,8	38,2	12,8	1,5	1,0	0,7	1,7

FRAGE: Bitte kreuzen Sie nun an, wie sehr die nachfolgend angeführten Eigenschaften auf Ihr Wohngebiet zutreffen.

– lebenswert

MF17 stf-demoskopie

G08.PAR / 3 TABBER\_5\_NK.PAR 26- 2-2018 W=116 SEL=0001 0001 0001 + 00 00 0010 0001 0001 + 00 00



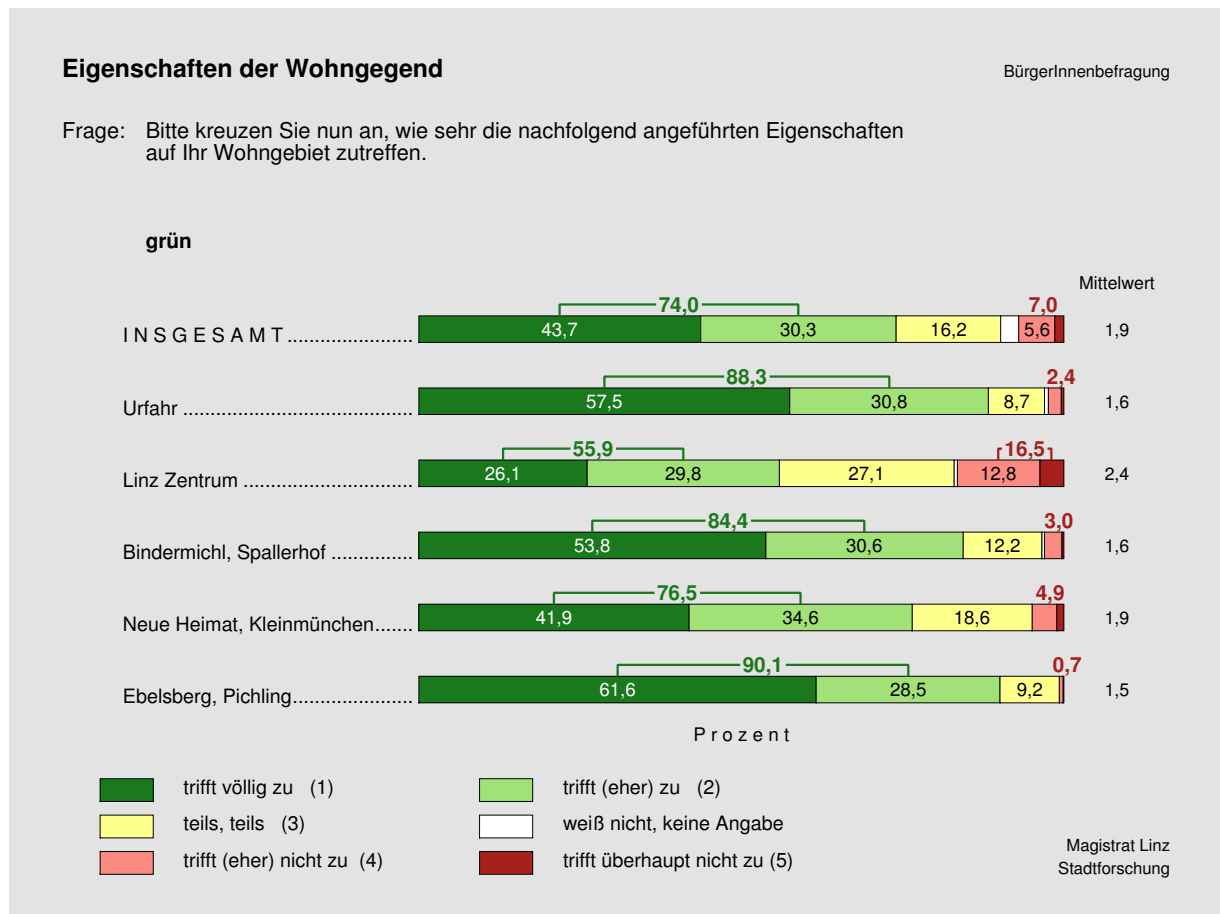


Magistrat Linz, Stadtforschung		BürgerInnenbefragung 2017						
Eigenschaften des Wohngebietes  grün	Be-fragte	Die Eigenschaft "Wohngebiet ist grün" ...						Mittelwert
		trifft völlig zu (1)	trifft (eher) zu (2)	teils, teils (3)	trifft (eher) nicht zu (4)	trifft überhaupt nicht zu (5)	weiß nicht, keine Angabe	
		%	%	%	%	%	%	
<b>INSGESAMT</b>	10227	43,7	30,3	16,2	5,6	1,4	2,8	1,9
<b>GEBIETE</b>								
Urfahr	2728	57,5	30,8	8,7	2,0	0,4	0,6	1,6
Linz Zentrum	2899	26,1	29,8	27,1	12,8	3,7	0,5	2,4
Bindermichl, Spallerhof	1446	53,8	30,6	12,2	2,7	0,3	0,4	1,6
Neue Heimat, Kleinmünchen	1265	41,9	34,6	18,6	3,8	1,1	0,0	1,9
Ebelsberg, Pichling	804	61,6	28,5	9,2	0,6	0,1	0,0	1,5

FRAGE: Bitte kreuzen Sie nun an, wie sehr die nachfolgend angeführten Eigenschaften auf Ihr Wohngebiet zutreffen.  
- grün

MF17 stf-demoskopie

G08.PAR / 4 TABBER\_5\_NK.PAR 26- 2-2018 W=116 SEL=0001 0001 0001 + 00 00 0010 0001 0001 + 00 00



## 2.3 Künftige Lebensbedingungen

Magistrat Linz, Stadtforschung		BürgerInnenbefragung 2017			
Künftige Lebensbedingungen	Be- fragte	Es glauben, dass sich die Lebensbedingungen ...			
		ver- bessern	gleich bleiben	ver- schle- chtern	weiß nicht, keine Angabe
		%	%	%	%
<b>INSGESAMT</b>					
2017	10227	7,7	51,2	38,2	2,9
2011	9116	7,2	57,4	32,3	3,1
2004	19456	8,7	57,3	31,3	2,7
1999	21707	8,5	60,9	28,4	2,2
<b>GEBIETE</b>					
Urfahr	2728	5,2	56,2	38,3	0,3
	2660	5,0	64,2	30,5	0,3
	5734	4,3	65,1	28,3	2,3
	6181	5,4	62,1	30,7	1,8
Linz Zentrum	2899	10,7	52,3	36,5	0,5
	2664	12,3	57,2	30,2	0,3
	5543	8,4	56,3	32,8	2,5
	5998	7,0	62,7	28,0	2,3
Bindermichl, Spallerhof	1446	9,5	56,4	33,7	0,4
	1313	5,3	62,9	31,3	0,5
	3338	15,7	57,8	24,2	2,3
	4060	7,5	65,7	24,9	1,9
Neue Heimat, Kleinmünchen	1265	8,3	43,6	48,0	0,1
	1047	4,9	49,4	45,2	0,5
	2908	5,8	51,5	40,2	2,5
	3562	9,3	62,1	26,6	2,0
Ebelsberg, Pichling	804	3,9	48,0	48,0	0,1
	803	5,5	56,8	37,6	0,1
	1532	15,7	45,7	36,3	2,3
	1546	27,2	38,3	33,1	1,4
FRAGE: Was glauben Sie: Werden sich die Lebensbedingungen insgesamt in Ihrer Wohngegend in den nächsten 3 Jahren verbessern, werden sie gleich bleiben oder werden sie sich verschlechtern?					
MF17		stf-demoskopie			

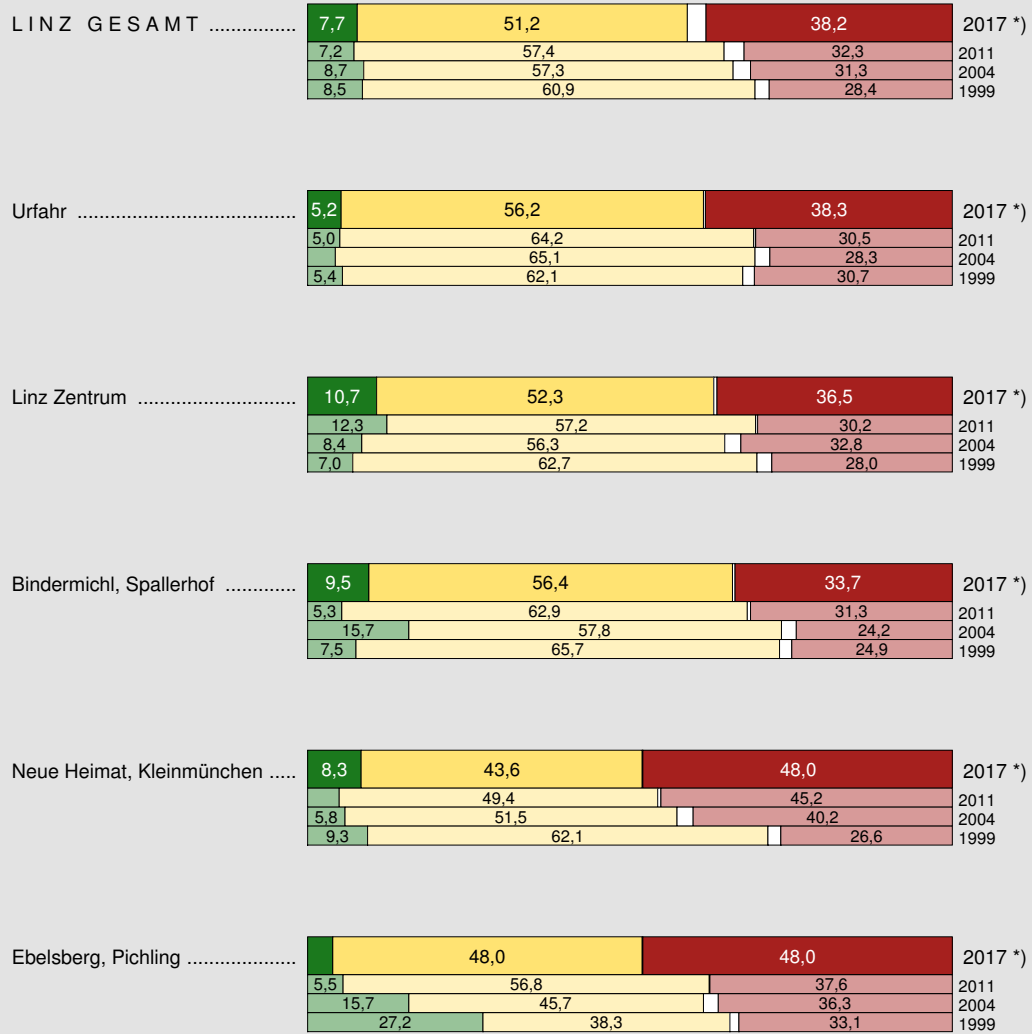
G09.PAR / 1 VABGEB4\_5\_NK.PAR 26- 2-2018 W=116 SEL=0001 0001 0001 + 00 00 0010 0001 0001 + 00 00

Bei allen Vergleichen mit den Ergebnissen von früheren BürgerInnenbefragungen ist zu beachten, dass sich die Voraussetzungen 2017 gegenüber den Vorjahren verändert haben.

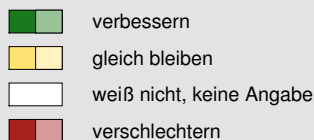
### Künftige Lebensbedingungen

BürgerInnenbefragung

Frage: Was glauben Sie: Werden sich die Lebensbedingungen insgesamt in Ihrem Wohngebiet in den nächsten 3 Jahren verbessern, werden sie gleich bleiben oder werden sie sich verschlechtern?



Prozent



\*) bedingte Vergleichbarkeit aufgrund geänderter Auswahl der Befragten

Magistrat Linz  
Stadtforschung

## 2.4 Infrastrukturbewertung Wohngebiet

### 2.4.1 Treffpunkte und Freizeiteinrichtungen für Jugendliche

Magistrat Linz, Stadtforschung		BürgerInnenbefragung 2017							
Treffpunkte und Freizeiteinrichtungen für Jugendliche	Be- frage	Es sind ...						Mittel- wert	
		sehr zu- frieden (1)	zu- frieden (2)	teils, teils (3)	unzu- frieden (4)	sehr unzu- frieden (5)	weiß nicht, keine Angabe		
		%	%	%	%	%	%		
<b>INSGESAMT</b>									
	2017	10227	5,6	12,6	16,6	9,3	5,3	50,6	2,9
	2011	9116	7,9	13,2	18,6	12,9	7,8	39,6	3,0
	2004	19456	6,7	12,2	19,2	10,6	7,4	43,9	3,0
	1999	21707	6,8	12,3	18,1	11,5	9,8	41,5	3,1
	1995	18714	6,0	10,2	16,5	12,9	13,5	40,9	3,3
<b>GEBIETE</b>									
Urfahr	2728		6,1	14,4	15,8	7,2	3,5	53,0	2,7
	2660		8,5	13,9	19,1	12,2	5,8	40,5	2,9
	5734		8,0	13,4	19,7	9,3	5,4	44,2	2,8
	6181		8,6	14,1	19,1	10,5	7,0	40,7	2,9
	5067		7,5	12,8	18,5	12,4	9,7	39,1	3,1
Linz Zentrum	2899		5,4	9,4	15,0	10,1	5,5	54,6	3,0
	2664		6,2	10,7	16,9	13,4	8,4	44,4	3,1
	5543		5,0	10,0	16,9	10,8	8,5	48,8	3,2
	5998		4,8	9,1	14,9	12,2	11,1	47,9	3,3
	5302		5,1	7,8	14,0	13,0	15,5	44,6	3,5
Bindermichl, Spallerhof	1446		5,1	14,2	18,8	10,3	4,9	46,7	2,9
	1313		10,6	16,3	18,3	13,5	6,9	34,4	2,8
	3338		4,7	11,3	19,9	11,7	7,9	44,5	3,1
	4060		5,0	11,5	19,2	12,4	11,7	40,2	3,2
	3457		5,4	10,5	16,5	12,6	12,6	42,4	3,3
Neue Heimat, Kleinmünchen	1265		4,6	13,4	18,2	11,6	7,4	44,8	3,1
	1047		6,0	13,7	24,3	14,5	11,5	30,0	3,2
	2908		8,7	14,6	20,7	10,5	7,6	37,9	2,9
	3562		9,5	15,3	19,8	10,5	8,2	36,7	2,9
	3314		7,1	10,2	17,6	13,6	14,5	37,0	3,3
Ebelsberg, Pichling	804		8,6	15,2	20,7	9,8	5,2	40,5	2,8
	803		9,7	15,6	18,9	13,7	10,7	31,4	3,0
	1532		7,7	13,8	21,3	12,4	9,9	34,9	3,0
	1546		6,5	12,8	20,4	13,3	14,6	32,4	3,2
	1124		3,1	10,5	18,4	13,6	18,8	35,6	3,5
<p>FRAGE: Wie zufrieden oder unzufrieden sind Sie mit folgenden Bereichen hier in Ihrer Wohngegend?            (1 bedeutet "sehr zufrieden", 5 bedeutet "sehr unzufrieden", dazwischen können Sie wie bei Schulnoten Ihr Urteil abstimmen). Wie ist das in Ihrer Wohngegend mit ...</p> <p>– den Treffpunkten und Freizeiteinrichtungen für Jugendliche</p>									
MF17		stf-demoskopie							

G07V5.PAR / 1 VABGEB5\_5\_NK.PAR 26- 2-2018 W=116 SEL=0001 0001 0001 + 00 00 0010 0001 0001 + 00 00

Bei allen Vergleichen mit den Ergebnissen von früheren BürgerInnenbefragungen ist zu beachten, dass sich die Voraussetzungen 2017 gegenüber den Vorjahren verändert haben.

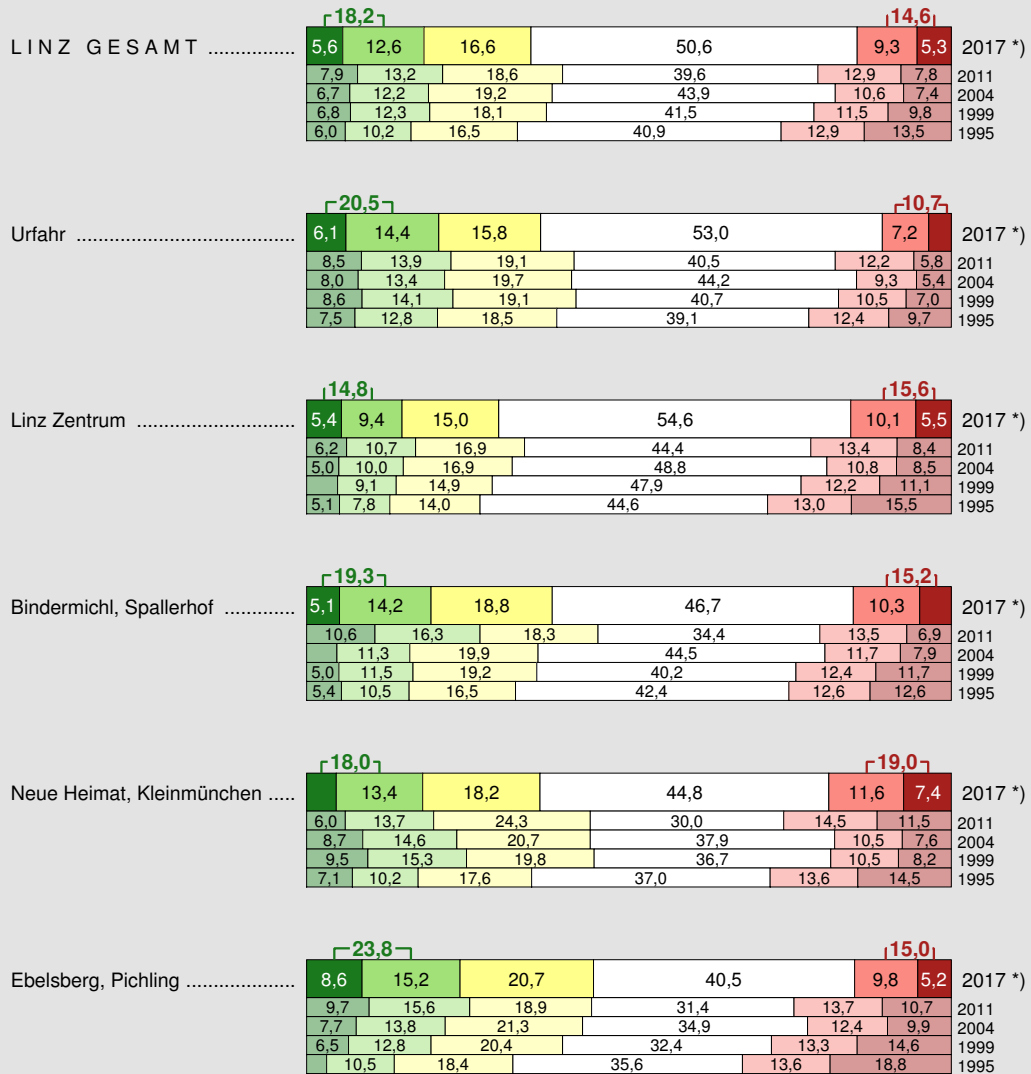
### Zufriedenheit

BürgerInnenbefragung

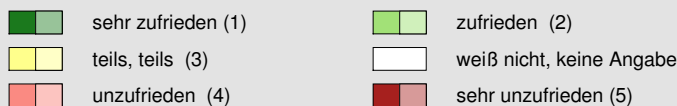
Frage: Wie zufrieden oder unzufrieden sind Sie mit folgenden Bereichen hier in Ihrem Wohngebiet?  
(1 bedeutet "sehr zufrieden", 5 bedeutet "sehr unzufrieden", dazwischen können Sie wie bei Schulnoten Ihr Urteil abstufen)

Wie ist das in Ihrem Wohngebiet mit ...

#### den Treffpunkten und Freizeiteinrichtungen für Jugendliche



Prozent



\*) bedingte Vergleichbarkeit aufgrund geänderter Auswahl der Befragten

Magistrat Linz  
Stadtforschung

## 2.4.2 Angebot an Krabbelstubenplätzen

Magistrat Linz, Stadtforschung		BürgerInnenbefragung 2017						
Angebot an Krabbelstubenplätzen	Be-fragte	Es sind ...						Mittelwert
		sehr zu-frieden (1)	zu-frieden (2)	teils, teils (3)	unzu-frieden (4)	sehr unzu-frieden (5)	weiß nicht, keine Angabe	
		%	%	%	%	%	%	
<b>INSGESAMT</b>	10227	6,9	12,0	8,9	3,6	2,2	66,4	2,5
<b>GEBIETE</b>								
Urfahr	2728	7,5	11,7	8,7	3,6	2,2	66,3	2,4
Linz Zentrum	2899	5,2	8,6	9,1	3,8	2,5	70,8	2,6
Binderlichl, Spallerhof	1446	7,0	16,5	10,3	5,4	1,7	59,1	2,5
Neue Heimat, Kleinmünchen	1265	8,5	13,2	10,2	3,4	2,4	62,3	2,4
Ebelsberg, Pichling	804	10,9	14,6	9,0	2,3	1,7	61,5	2,2
<p>FRAGE: Wie zufrieden oder unzufrieden sind Sie mit folgenden Bereichen hier in Ihrer Wohngegend?            (1 bedeutet "sehr zufrieden", 5 bedeutet "sehr unzufrieden", dazwischen können Sie wie bei Schulnoten Ihr Urteil abstufen). Wie ist das in Ihrer Wohngegend mit ...</p> <p>– dem Angebot an Krabbelstubenplätzen</p>								
MF17		stf-demoskopie						


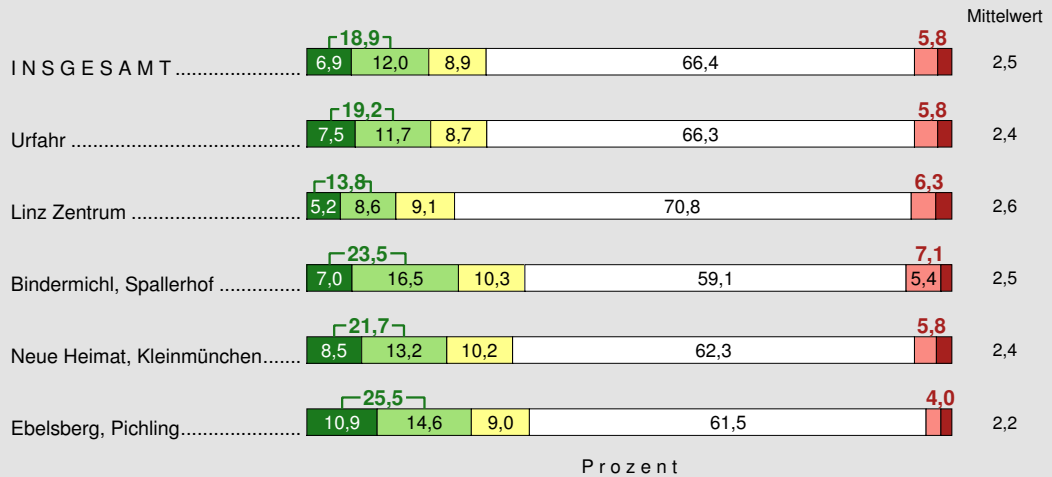
G07V1.PAR / 1 TABBER\_5\_NK.PAR 26- 2-2018 W=116 SEL=0001 0001 0001 + 00 00 0010 0001 0001 + 00 00

**Zufriedenheit**

BürgerInnenbefragung

Frage: Wie zufrieden oder unzufrieden sind Sie mit folgenden Bereichen hier in Ihrem Wohngebiet?  
 (1 bedeutet "sehr zufrieden", 5 bedeutet "sehr unzufrieden", dazwischen können Sie wie bei Schulnoten Ihr Urteil abstufen)

Wie ist das in Ihrem Wohngebiet mit ...  
**dem Angebot an Krabbelstubenplätzen**



Magistrat Linz  
 Stadtforschung

### 2.4.3 Angebot an Kindergartenplätzen

Magistrat Linz, Stadtforschung		BürgerInnenbefragung 2017							
Angebot an Kindergartenplätzen	Be- fragte	Es sind ...						Mittel- wert	
		sehr zu- frieden (1)	zu- frieden (2)	teils, teils (3)	unzu- frieden (4)	sehr unzu- frieden (5)	weiß nicht, keine Angabe		
		%	%	%	%	%	%		
<b>INSGESAMT</b>									
2017	10227	12,7	17,1	8,9	3,0	1,3	57,0	2,1	
2011	9116	24,8	19,6	7,9	2,3	1,1	44,3	1,8	
2004	19456	23,3	21,5	9,3	1,9	1,0	43,0	1,9	
1999	21707	24,2	20,8	8,5	2,2	1,4	42,9	1,9	
<b>GEBIETE</b>									
Urfahr	2728	13,2	17,7	9,6	2,9	1,6	55,0	2,2	
	2660	26,0	20,8	7,8	2,1	0,8	42,5	1,8	
	5734	24,5	22,1	8,5	1,8	0,6	42,5	1,8	
	6181	25,1	21,5	8,1	2,0	1,2	42,1	1,8	
Linz Zentrum	2899	10,0	14,7	9,0	3,1	1,7	61,5	2,3	
	2664	18,6	16,9	8,6	3,1	1,5	51,3	2,0	
	5543	18,3	19,3	10,2	2,0	1,5	48,7	2,0	
	5998	19,8	18,6	8,8	2,7	1,5	48,6	2,0	
Bindermichl, Spallerhof	1446	11,5	22,8	8,2	3,8	0,9	52,8	2,1	
	1313	33,0	20,4	7,4	1,8	0,8	36,6	1,7	
	3338	22,9	23,5	9,2	1,6	0,9	41,9	1,9	
	4060	23,5	22,2	8,8	1,6	1,2	42,7	1,9	
Neue Heimat, Kleinmünchen	1265	17,6	16,3	9,8	3,6	0,9	51,8	2,0	
	1047	24,2	25,6	10,0	2,4	1,3	36,5	1,9	
	2908	27,2	22,9	9,2	1,7	0,9	38,1	1,8	
	3562	29,6	21,7	8,1	2,1	1,3	37,2	1,8	
Ebelsberg, Pichling	804	20,9	17,0	9,0	1,1	0,7	51,3	1,8	
	803	33,9	21,2	5,9	1,7	0,9	36,4	1,7	
	1532	31,0	21,4	9,3	2,6	0,9	34,8	1,8	
	1546	28,0	21,8	10,0	3,6	2,5	34,1	1,9	
<p>FRAGE: Wie zufrieden oder unzufrieden sind Sie mit folgenden Bereichen hier in Ihrer Wohngegend?          (1 bedeutet "sehr zufrieden", 5 bedeutet "sehr unzufrieden", dazwischen können Sie wie bei Schulnoten Ihr Urteil abstufen). Wie ist das in Ihrer Wohngegend mit ...</p> <p>– dem Angebot an Kindergartenplätzen</p>									
MF17								stf-demoskopie	

G07V4.PAR / 1 VABGEB4\_5\_NK.PAR 26- 2-2018 W=116 SEL=0001 0001 0001 + 00 00 0010 0001 0001 + 00 00

Bei allen Vergleichen mit den Ergebnissen von früheren BürgerInnenbefragungen ist zu beachten, dass sich die Voraussetzungen 2017 gegenüber den Vorjahren verändert haben.




**Zufriedenheit**

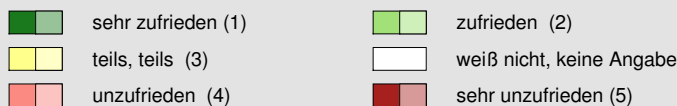
BürgerInnenbefragung

Frage: Wie zufrieden oder unzufrieden sind Sie mit folgenden Bereichen hier in Ihrem Wohngebiet?  
 (1 bedeutet "sehr zufrieden", 5 bedeutet "sehr unzufrieden",  
 dazwischen können Sie wie bei Schulnoten Ihr Urteil abstufen)

Wie ist das in Ihrem Wohngebiet mit ...  
**dem Angebot an Kindergartenplätzen**



Prozent



\*) bedingte Vergleichbarkeit aufgrund geänderter Auswahl der Befragten

Magistrat Linz  
 Stadtforschung

## 2.4.4 Angebot an Hortplätzen

Magistrat Linz, Stadtforschung		BürgerInnenbefragung 2017						
Angebot an Hortplätzen	Be- fragte	Es sind ...						Mittel- wert
		sehr zu- frieden (1)	zu- frieden (2)	teils, teils (3)	unzu- frieden (4)	sehr unzu- frieden (5)	weiß nicht, keine Angabe	
		%	%	%	%	%	%	
<b>INSGESAMT</b>								
2017	10227	8,5	14,0	9,5	2,8	1,6	63,6	2,3
2011	9116	14,6	16,2	8,5	2,4	1,4	56,9	2,1
2004	19456	13,2	15,8	9,7	2,5	1,4	57,4	2,1
<b>GEBIETE</b>								
Urfahr	2728	10,8	14,7	8,6	2,8	1,5	61,6	2,2
	2660	15,2	17,3	8,7	2,3	1,1	55,4	2,0
	5734	14,5	15,8	9,0	2,0	0,9	57,8	2,0
Linz Zentrum	2899	6,3	10,7	10,2	2,6	1,7	68,5	2,5
	2664	9,8	13,1	8,9	2,9	2,1	63,2	2,3
	5543	9,2	12,9	10,2	3,1	2,0	62,6	2,4
Bindermichl, Spallerhof	1446	8,5	19,3	8,5	4,4	0,9	58,4	2,3
	1313	19,0	18,4	8,0	2,2	1,6	50,8	2,0
	3338	11,5	17,3	10,0	2,5	1,5	57,2	2,2
Neue Heimat, Kleinmünchen	1265	9,5	15,3	11,4	1,7	2,9	59,2	2,3
	1047	16,7	20,8	10,2	2,4	1,5	48,4	2,1
	2908	17,2	19,9	9,9	1,9	1,2	49,9	2,0
Ebelsberg, Pichling	804	12,5	17,6	10,6	1,4	0,7	57,2	2,1
	803	20,9	18,1	6,4	1,7	1,1	51,8	1,8
	1532	19,1	16,0	8,5	2,9	1,0	52,5	2,0
<p>FRAGE: Wie zufrieden oder unzufrieden sind Sie mit folgenden Bereichen hier in Ihrer Wohngegend?          (1 bedeutet "sehr zufrieden", 5 bedeutet "sehr unzufrieden", dazwischen können Sie wie bei Schulnoten Ihr Urteil abstufen). Wie ist das in Ihrer Wohngegend mit ...</p> <p>– dem Angebot an Hortplätzen</p>								
MF17							stf-demoskopie	

G07V3.PAR / 1 VABGEB3\_5\_NK.PAR 26- 2-2018 W=116 SEL=0001 0001 0001 + 00 00 0010 0001 0001 + 00 00


Bei allen Vergleichen mit den Ergebnissen von früheren BürgerInnenbefragungen ist zu beachten, dass sich die Voraussetzungen 2017 gegenüber den Vorjahren verändert haben.

### Zufriedenheit

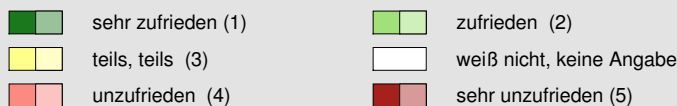
BürgerInnenbefragung

Frage: Wie zufrieden oder unzufrieden sind Sie mit folgenden Bereichen hier in Ihrem Wohngebiet?  
 (1 bedeutet "sehr zufrieden", 5 bedeutet "sehr unzufrieden", dazwischen können Sie wie bei Schulnoten Ihr Urteil abstufen)

Wie ist das in Ihrem Wohngebiet mit ...  
**dem Angebot an Hortplätzen**



Prozent



\*) bedingte Vergleichbarkeit aufgrund geänderter Auswahl der Befragten

Magistrat Linz  
 Stadtforschung

## 2.4.5 Einkaufsmöglichkeiten für den täglichen Bedarf

Magistrat Linz, Stadtforschung		BürgerInnenbefragung 2017						
Einkaufsmöglichkeiten für den täglichen Bedarf	Be-fragte	Es sind ...						Mittelwert
		sehr zu-frieden (1)	zu-frieden (2)	teils, teils (3)	unzu-frieden (4)	sehr unzu-frieden (5)	weiß nicht, keine Angabe	
		%	%	%	%	%	%	
<b>INSGESAMT</b>								
2017	10227	55,0	27,7	9,7	3,2	1,5	2,9	1,6
2011	9116	56,2	23,8	9,7	4,5	3,1	2,7	1,7
2004	19456	54,7	24,6	11,1	4,1	3,9	1,6	1,8
1999	21707	51,1	23,8	10,9	5,6	6,6	2,0	1,9
1995	18714	50,1	25,9	11,4	5,3	5,7	1,6	1,9
<b>GEBIETE</b>								
Urfahr	2728	64,8	26,3	6,5	1,4	0,5	0,5	1,5
	2660	70,4	19,2	6,1	2,7	1,2	0,4	1,4
	5734	64,2	21,6	7,6	2,8	2,5	1,3	1,6
	6181	61,2	21,0	8,2	4,2	3,7	1,7	1,7
	5067	58,1	24,1	7,8	4,2	4,6	1,2	1,7
Linz Zentrum	2899	56,8	25,7	11,3	3,0	2,1	1,1	1,7
	2664	54,0	25,3	10,7	5,3	3,9	0,8	1,8
	5543	48,7	24,6	13,3	5,8	6,0	1,6	1,9
	5998	47,6	23,9	12,3	6,0	8,1	2,1	2,0
	5302	48,4	25,8	12,4	5,5	6,5	1,4	1,9
Bindermichl, Spallerhof	1446	45,8	32,1	14,0	5,4	2,4	0,3	1,9
	1313	45,3	28,9	12,9	7,2	5,2	0,5	2,0
	3338	51,8	27,7	12,8	3,7	2,5	1,5	1,8
	4060	43,7	28,6	13,2	6,9	6,0	1,6	2,0
	3457	42,8	29,1	14,3	6,1	6,2	1,5	2,0
Neue Heimat, Kleinmünchen	1265	61,7	25,8	7,2	2,3	1,2	1,8	1,5
	1047	59,2	25,7	8,5	3,3	2,6	0,7	1,6
	2908	60,9	24,6	8,3	2,7	2,4	1,1	1,6
	3562	58,7	23,4	8,5	3,9	3,7	1,8	1,7
	3314	57,7	24,2	9,6	3,4	4,0	1,1	1,7
Ebelsberg, Pichling	804	38,6	36,0	14,6	7,1	1,9	1,8	2,0
	803	42,9	30,0	14,9	6,0	5,2	1,0	2,0
	1532	36,1	29,7	18,6	6,9	7,4	1,3	2,2
	1546	28,1	23,5	16,4	10,7	19,6	1,7	2,7
	1124	26,2	30,1	19,4	12,0	10,6	1,7	2,5
<p>FRAGE: Wie zufrieden oder unzufrieden sind Sie mit folgenden Bereichen hier in Ihrer Wohngegend?          (1 bedeutet "sehr zufrieden", 5 bedeutet "sehr unzufrieden", dazwischen können Sie wie bei Schulnoten Ihr Urteil abstufen). Wie ist das in Ihrer Wohngegend mit ...</p> <p>– den Einkaufsmöglichkeiten für den täglichen Bedarf</p>								
MF17		stf-demoskopie						

G07V5.PAR / 2 VABGE5\_5\_NK.PAR 26- 2-2018 W=116 SEL=0001 0001 0001 + 00 00 0010 0001 0001 + 00 00

Bei allen Vergleichen mit den Ergebnissen von früheren BürgerInnenbefragungen ist zu beachten, dass sich die Voraussetzungen 2017 gegenüber den Vorjahren verändert haben.

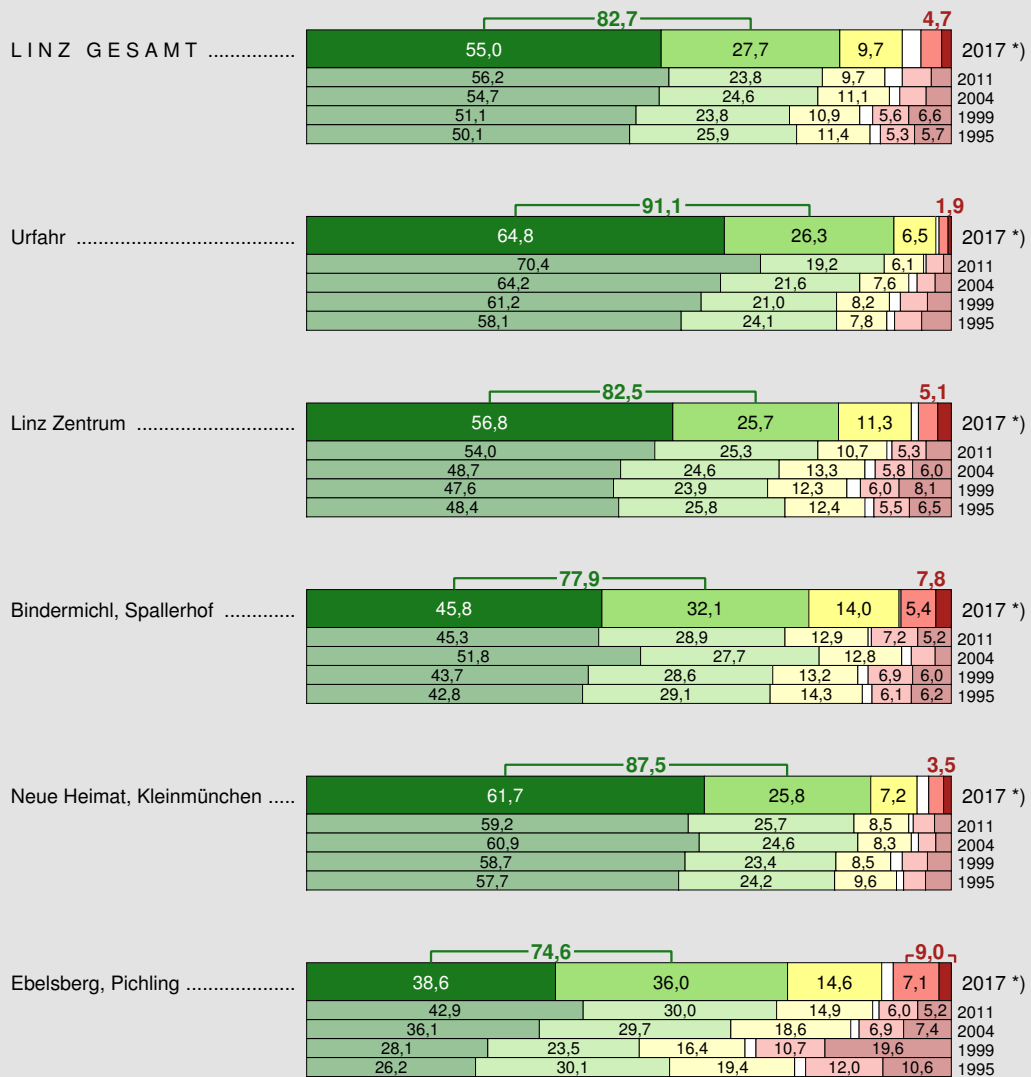
### Zufriedenheit

BürgerInnenbefragung

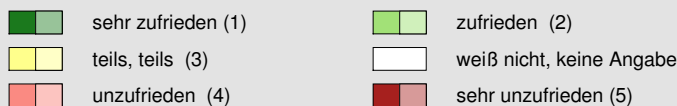
Frage: Wie zufrieden oder unzufrieden sind Sie mit folgenden Bereichen hier in Ihrem Wohngebiet?  
(1 bedeutet "sehr zufrieden", 5 bedeutet "sehr unzufrieden", dazwischen können Sie wie bei Schulnoten Ihr Urteil abstufen)

Wie ist das in Ihrem Wohngebiet mit ...

#### den Einkaufsmöglichkeiten für den täglichen Bedarf



Prozent



\*) bedingte Vergleichbarkeit aufgrund geänderter Auswahl der Befragten

Magistrat Linz  
Stadtforschung

## 2.4.6 Angebot an öffentlichen Verkehrsmitteln

Magistrat Linz, Stadtforschung		BürgerInnenbefragung 2017						
Angebot an öffentlichen Verkehrsmitteln	Be-fragte	Es sind ...						Mittelwert
		sehr zu-frieden (1)	zu-frieden (2)	teils, teils (3)	unzu-frieden (4)	sehr unzu-frieden (5)	weiß nicht, keine Angabe	
		%	%	%	%	%	%	
<b>INSGESAMT</b>								
2017	10227	41,3	33,9	13,5	5,9	2,3	3,1	1,9
2011	9116	58,4	24,2	8,5	3,8	2,1	3,0	1,6
2004	19456	61,3	23,8	7,9	3,0	2,0	2,0	1,6
1999	21707	62,0	23,3	7,9	2,8	1,9	2,1	1,6
1995	18714	55,8	25,5	9,1	4,0	3,4	2,2	1,7
<b>GEBIETE</b>								
Urfahr	2728	43,4	33,2	14,5	5,9	2,4	0,6	1,9
	2660	66,5	19,4	7,3	3,9	2,3	0,6	1,5
	5734	69,4	20,2	5,9	2,0	1,2	1,3	1,4
	6181	68,3	19,8	6,5	2,2	1,6	1,6	1,5
	5067	61,6	23,8	7,2	3,3	2,5	1,6	1,6
Linz Zentrum	2899	40,9	34,8	14,4	6,2	2,1	1,6	1,9
	2664	54,6	29,2	9,1	3,8	2,3	1,0	1,7
	5543	55,5	26,3	9,6	4,0	2,4	2,2	1,7
	5998	60,1	24,7	8,7	2,8	1,5	2,2	1,6
	5302	56,6	26,5	9,2	3,4	2,1	2,2	1,6
Bindermichl, Spallerhof	1446	42,0	37,4	12,1	5,5	1,9	1,1	1,9
	1313	58,3	26,9	8,8	3,7	1,6	0,7	1,6
	3338	59,0	26,5	8,3	2,6	1,7	1,9	1,6
	4060	60,3	26,4	7,4	2,4	1,8	1,7	1,6
	3457	51,5	28,4	10,3	3,7	4,1	2,0	1,8
Neue Heimat, Kleinmünchen	1265	51,9	31,5	9,3	4,6	1,9	0,8	1,7
	1047	60,9	25,9	7,6	3,2	1,3	1,1	1,6
	2908	65,7	22,9	6,2	2,1	1,4	1,7	1,5
	3562	69,2	20,9	5,2	1,7	1,1	1,9	1,4
	3314	65,0	23,1	5,9	2,6	1,7	1,7	1,5
Ebelsberg, Pichling	804	38,2	35,4	15,4	7,5	2,1	1,4	2,0
	803	59,7	22,2	11,3	3,7	2,4	0,7	1,7
	1532	52,7	24,3	11,2	5,4	4,8	1,6	1,8
	1546	34,1	31,0	17,9	9,2	5,9	1,9	2,2
	1124	19,5	26,9	21,5	14,2	15,8	2,1	2,8
<p>FRAGE: Wie zufrieden oder unzufrieden sind Sie mit folgenden Bereichen hier in Ihrer Wohngegend?          (1 bedeutet "sehr zufrieden", 5 bedeutet "sehr unzufrieden", dazwischen können Sie wie bei Schulnoten Ihr Urteil abstufen). Wie ist das in Ihrer Wohngegend mit ...</p> <p>– dem Angebot an öffentlichen Verkehrsmitteln</p>								
MF17		stf-demoskopie						

G07V5.PAR / 3 VABGEB5\_5\_NK.PAR 26- 2-2018 W=116 SEL=0001 0001 0001 + 00 00 0010 0001 0001 + 00 00

Bei allen Vergleichen mit den Ergebnissen von früheren BürgerInnenbefragungen ist zu beachten, dass sich die Voraussetzungen 2017 gegenüber den Vorjahren verändert haben.

### Zufriedenheit

BürgerInnenbefragung

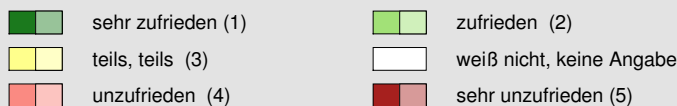
Frage: Wie zufrieden oder unzufrieden sind Sie mit folgenden Bereichen hier in Ihrem Wohngebiet?  
 (1 bedeutet "sehr zufrieden", 5 bedeutet "sehr unzufrieden", dazwischen können Sie wie bei Schulnoten Ihr Urteil abstufen)

Wie ist das in Ihrem Wohngebiet mit ...

#### dem Angebot an öffentlichen Verkehrsmitteln



Prozent



\*) bedingte Vergleichbarkeit aufgrund geänderter Auswahl der Befragten

Magistrat Linz  
 Stadtforschung

## 2.4.7 Sauberkeit der Verkehrsflächen

Magistrat Linz, Stadtforschung		BürgerInnenbefragung 2017						
Sauberkeit der Verkehrsflächen	Be- fragte	Es sind ...						Mittel- wert
		sehr zu- frieden (1)	zu- frieden (2)	teils, teils (3)	unzu- frieden (4)	sehr unzu- frieden (5)	weiß nicht, keine Angabe	
		%	%	%	%	%	%	
<b>INSGESAMT</b>								
2017	10227	20,7	41,7	21,2	8,2	5,2	3,0	2,3
2011	9116	22,0	37,6	20,7	9,9	6,2	3,6	2,4
2004	19456	22,5	39,3	21,3	8,2	6,5	2,2	2,4
<b>GEBIETE</b>								
Urfahr	2728	24,5	44,5	19,7	5,6	4,3	1,4	2,2
	2660	28,8	42,9	17,9	6,1	3,5	0,8	2,1
	5734	26,9	42,6	18,8	6,1	3,8	1,8	2,2
Linz Zentrum	2899	20,0	41,7	22,4	9,0	5,9	1,0	2,4
	2664	20,5	35,7	22,6	12,5	7,8	0,9	2,5
	5543	20,6	36,5	21,8	10,1	8,9	2,1	2,5
Bindermichl, Spallerhof	1446	25,1	43,4	19,9	6,0	4,8	0,8	2,2
	1313	23,2	40,6	21,2	8,4	6,0	0,6	2,3
	3338	23,2	42,5	21,1	6,4	4,9	1,9	2,3
Neue Heimat, Kleinmünchen	1265	16,3	39,3	26,7	10,7	6,2	0,8	2,5
	1047	13,6	32,6	25,7	16,8	10,3	1,0	2,8
	2908	16,7	36,0	26,1	10,7	8,7	1,8	2,6
Ebelsberg, Pichling	804	18,5	44,2	17,9	14,5	4,5	0,4	2,4
	803	20,3	38,9	21,0	10,8	7,3	1,7	2,5
	1532	22,8	38,8	21,0	8,5	7,0	1,9	2,4
<p>FRAGE: Wie zufrieden oder unzufrieden sind Sie mit folgenden Bereichen hier in Ihrer Wohngegend?            (1 bedeutet "sehr zufrieden", 5 bedeutet "sehr unzufrieden", dazwischen können Sie wie bei Schulnoten Ihr Urteil abstufen). Wie ist das in Ihrer Wohngegend mit ...</p> <p>– der Sauberkeit der Verkehrsflächen            (Gehsteige, Straßen, Plätze, ...)</p>								
MF17							stf-demoskopie	

G07V3.PAR / 2 VABGEB3\_5\_NK.PAR 26- 2-2018 W=116 SEL=0001 0001 0001 + 00 00 0010 0001 0001 + 00 00

Bei allen Vergleichen mit den Ergebnissen von früheren BürgerInnenbefragungen ist zu beachten, dass sich die Voraussetzungen 2017 gegenüber den Vorjahren verändert haben.



### Zufriedenheit

BürgerInnenbefragung

Frage: Wie zufrieden oder unzufrieden sind Sie mit folgenden Bereichen hier in Ihrem Wohngebiet?  
 (1 bedeutet "sehr zufrieden", 5 bedeutet "sehr unzufrieden", dazwischen können Sie wie bei Schulnoten Ihr Urteil abstufen)

Wie ist das in Ihrem Wohngebiet mit ...

**der Sauberkeit der Verkehrsflächen (Gehsteige, Straßen, Plätze, ...)**



Prozent

\*) bedingte Vergleichbarkeit aufgrund geänderter Auswahl der Befragten

Magistrat Linz  
 Stadtforschung

## 2.4.8 Sauberkeit der Grünflächen und Parks

Magistrat Linz, Stadtforschung		BürgerInnenbefragung 2017						
Sauberkeit der Grünflächen und Parks	Be- fragte	Es sind ...						Mittel- wert
		sehr zu- frieden (1)	zu- frieden (2)	teils, teils (3)	unzu- frieden (4)	sehr unzu- frieden (5)	weiß nicht, keine Angabe	
		%	%	%	%	%	%	
<b>INSGESAMT</b>	10227	18,8	37,3	23,9	9,2	6,5	4,3	2,4
<b>GEBIETE</b>								
Urfahr	2728	22,7	40,5	23,4	7,3	4,0	2,1	2,3
Linz Zentrum	2899	17,2	35,9	25,1	10,2	9,3	2,3	2,6
BinderMichl, Spallerhof	1446	24,5	38,4	21,8	7,4	5,2	2,7	2,3
Neue Heimat, Kleinmünchen	1265	13,3	36,4	28,9	10,8	8,5	2,1	2,6
Ebelsberg, Pichling	804	19,0	41,9	19,8	13,5	3,0	2,8	2,4
<p>FRAGE: Wie zufrieden oder unzufrieden sind Sie mit folgenden Bereichen hier in Ihrem Wohngebiet?            (1 bedeutet "sehr zufrieden", 5 bedeutet "sehr unzufrieden", dazwischen können Sie wie bei Schulnoten Ihr Urteil abstufen). Wie ist das in Ihrem Wohngebiet mit ...</p> <p>– der Sauberkeit der Grünflächen und Parks</p>								
MF17		stf-demoskopie						

G07.PAR / 8 TABBER\_5\_NK.PAR 26- 2-2018 W=116 SEL=0001 0001 0001 + 00 00 0010 0001 0001 + 00 00


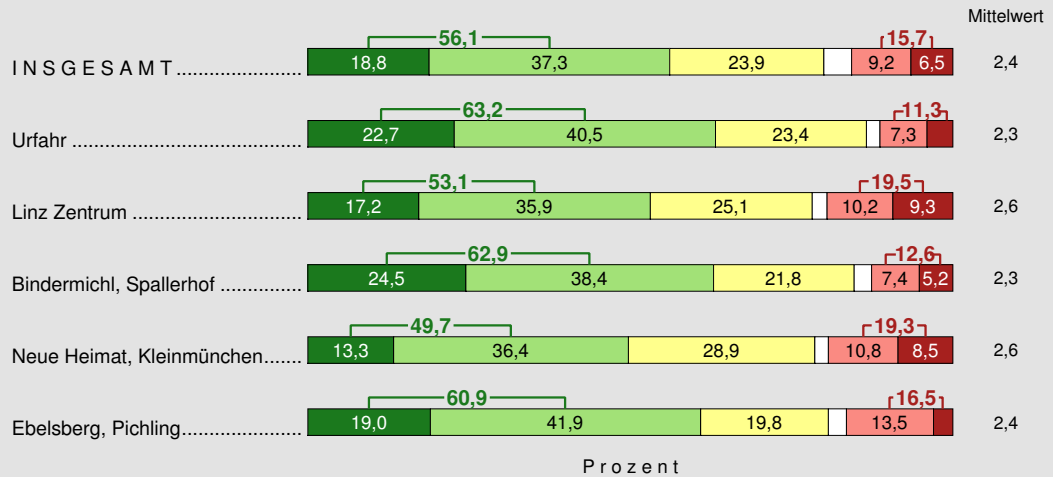
**Zufriedenheit**

BürgerInnenbefragung

Frage: Wie zufrieden oder unzufrieden sind Sie mit folgenden Bereichen hier in Ihrem Wohngebiet?  
 (1 bedeutet "sehr zufrieden", 5 bedeutet "sehr unzufrieden", dazwischen können Sie wie bei Schulnoten Ihr Urteil abstufen)

Wie ist das in Ihrem Wohngebiet mit ...

**der Sauberkeit der Grünflächen und Parks**



Magistrat Linz  
 Stadtforschung

## 2.4.9 Wohnbevölkerung

Magistrat Linz, Stadtforschung		BürgerInnenbefragung 2017						
Wohnbevölkerung	Be-fragte	Es sind ...						Mittelwert
		sehr zu-frieden (1)	zu-frieden (2)	teils, teils (3)	unzu-frieden (4)	sehr unzu-frieden (5)	weiß nicht, keine Angabe	
		%	%	%	%	%	%	
<b>INSGESAMT</b>								
2017	10227	18,8	36,1	22,3	10,4	8,7	3,7	2,5
2011	9116	24,3	36,7	19,5	9,6	5,8	4,1	2,3
2004	19456	21,8	37,6	22,2	9,1	6,1	3,2	2,4
1999	21707	23,9	37,6	21,2	7,4	4,5	5,4	2,3
1995	18714	25,3	37,1	20,2	6,8	4,6	6,0	2,2
<b>GEBIETE</b>								
Urfahr	2728	30,2	43,5	17,9	3,9	3,2	1,3	2,1
	2660	38,6	43,0	12,4	3,5	1,2	1,3	1,8
	5734	31,9	44,8	15,7	3,5	1,6	2,5	2,0
	6181	33,2	44,0	14,2	2,9	1,3	4,4	1,9
	5067	33,4	42,6	14,1	3,6	1,5	4,8	1,9
Linz Zentrum	2899	18,5	35,7	23,4	10,9	9,9	1,6	2,6
	2664	23,2	36,1	21,1	11,0	6,6	2,0	2,4
	5543	20,4	34,4	22,9	10,6	8,0	3,7	2,5
	5998	22,5	34,9	22,1	8,6	5,7	6,2	2,4
	5302	24,7	34,6	20,7	7,0	6,4	6,6	2,3
Bindermichl, Spallerhof	1446	16,4	43,6	21,2	9,6	7,1	2,1	2,5
	1313	21,9	42,1	22,2	8,0	4,9	0,9	2,3
	3338	18,9	43,9	23,7	7,0	3,7	2,8	2,3
	4060	22,2	41,9	21,6	6,1	3,2	5,0	2,2
	3457	25,6	40,3	20,0	5,8	2,9	5,4	2,2
Neue Heimat, Kleinmünchen	1265	6,6	20,8	28,3	20,9	20,0	3,4	3,3
	1047	4,6	23,2	30,0	24,3	17,0	0,9	3,3
	2908	9,4	24,8	31,6	18,0	13,7	2,5	3,0
	3562	13,2	28,8	29,9	14,0	9,0	5,1	2,8
	3314	14,3	30,2	28,5	12,6	8,8	5,6	2,7
Ebelsberg, Pichling	804	13,6	38,0	26,1	14,1	7,4	0,8	2,6
	803	19,4	38,7	22,5	11,7	7,0	0,7	2,5
	1532	18,1	34,7	24,2	12,4	8,1	2,5	2,6
	1546	22,1	32,9	25,1	9,2	6,0	4,7	2,4
	1124	25,6	36,3	21,8	6,2	3,3	6,8	2,2
<p>FRAGE: Wie zufrieden oder unzufrieden sind Sie mit folgenden Bereichen hier in Ihrer Wohngegend?  (1 bedeutet "sehr zufrieden", 5 bedeutet "sehr unzufrieden", dazwischen können Sie wie bei Schulnoten Ihr Urteil abstufen). Wie ist das in Ihrer Wohngegend mit ...</p> <p>– der Wohnbevölkerung; der Art der Leute, die hier in diesem Gebiet wohnen</p>								
MF17		stf-demoskopie						

G07V5.PAR / 4 VABGEB5\_5\_NK.PAR 26- 2-2018 W=116 SEL=0001 0001 0001 + 00 00 0010 0001 0001 + 00 00

Bei allen Vergleichen mit den Ergebnissen von früheren BürgerInnenbefragungen ist zu beachten, dass sich die Voraussetzungen 2017 gegenüber den Vorjahren verändert haben.

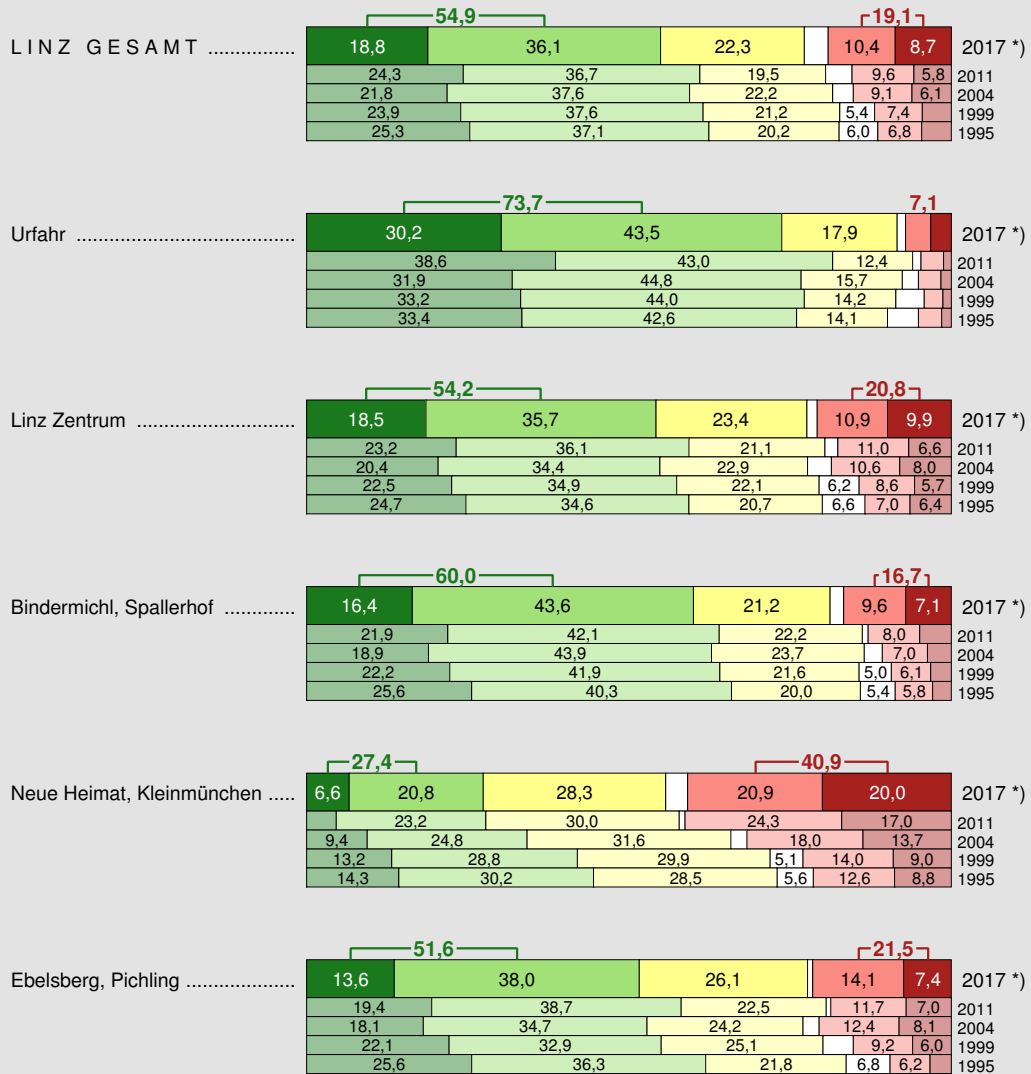
### Zufriedenheit

BürgerInnenbefragung

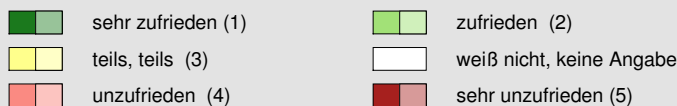
Frage: Wie zufrieden oder unzufrieden sind Sie mit folgenden Bereichen hier in Ihrem Wohngebiet?  
(1 bedeutet "sehr zufrieden", 5 bedeutet "sehr unzufrieden", dazwischen können Sie wie bei Schulnoten Ihr Urteil abstufen)

Wie ist das in Ihrem Wohngebiet mit ...

**der Wohnbevölkerung; der Art der Leute, die hier in diesem Gebiet wohnen**



Prozent



\*) bedingte Vergleichbarkeit aufgrund geänderter Auswahl der Befragten

Magistrat Linz  
Stadtforschung

## 2.4.10 Tätigkeit der Polizei

Magistrat Linz, Stadtforschung		BürgerInnenbefragung 2017						
Tätigkeit der Polizei	Be- fragte	Es sind ...						Mittel- wert
		sehr zu- frieden (1)	zu- frieden (2)	teils, teils (3)	unzu- frieden (4)	sehr unzu- frieden (5)	weiß nicht, keine Angabe	
		%	%	%	%	%	%	
<b>INSGESAMT</b>								
2017	10227	15,5	28,9	21,0	9,8	5,9	18,9	2,5
2011	9116	12,4	24,8	20,0	11,3	7,3	24,2	2,7
2004	19456	12,4	25,8	22,0	10,9	7,7	21,2	2,7
<b>GEBIETE</b>								
Urfahr	2728	18,8	30,1	20,0	8,0	4,6	18,5	2,4
	2660	16,5	28,8	17,8	8,2	4,6	24,1	2,4
	5734	14,8	30,2	20,7	8,1	5,0	21,2	2,5
Linz Zentrum	2899	18,4	29,7	21,0	9,1	4,6	17,2	2,4
	2664	13,6	25,8	19,4	10,5	6,6	24,1	2,6
	5543	12,8	25,7	21,0	10,2	7,2	23,1	2,7
Bindermichl, Spallerhof	1446	13,3	27,4	21,1	13,8	5,3	19,1	2,6
	1313	8,8	21,5	23,2	15,2	9,0	22,3	2,9
	3338	9,3	21,8	24,3	13,2	9,3	22,1	2,9
Neue Heimat, Kleinmünchen	1265	11,7	26,4	23,8	13,6	9,8	14,7	2,8
	1047	7,5	20,9	26,2	17,3	13,0	15,1	3,1
	2908	11,3	24,5	23,5	13,8	10,6	16,3	2,9
Ebelsberg, Pichling	804	9,2	33,1	24,9	9,4	7,5	15,9	2,7
	803	11,0	25,0	22,4	13,8	11,2	16,6	2,9
	1532	10,4	22,9	22,7	14,2	10,4	19,4	2,9
<p>FRAGE: Wie zufrieden oder unzufrieden sind Sie mit folgenden Bereichen hier in Ihrer Wohngegend?          (1 bedeutet "sehr zufrieden", 5 bedeutet "sehr unzufrieden", dazwischen können Sie wie bei Schulnoten Ihr Urteil abstufen). Wie ist das in Ihrer Wohngegend mit ...</p> <p>– der Tätigkeit der Polizei</p>								
MF17		stf-demoskopie						

G07V3.PAR / 3 VABGEB3\_5\_NK.PAR 26- 2-2018 W=116 SEL=0001 0001 0001 + 00 00 0010 0001 0001 + 00 00

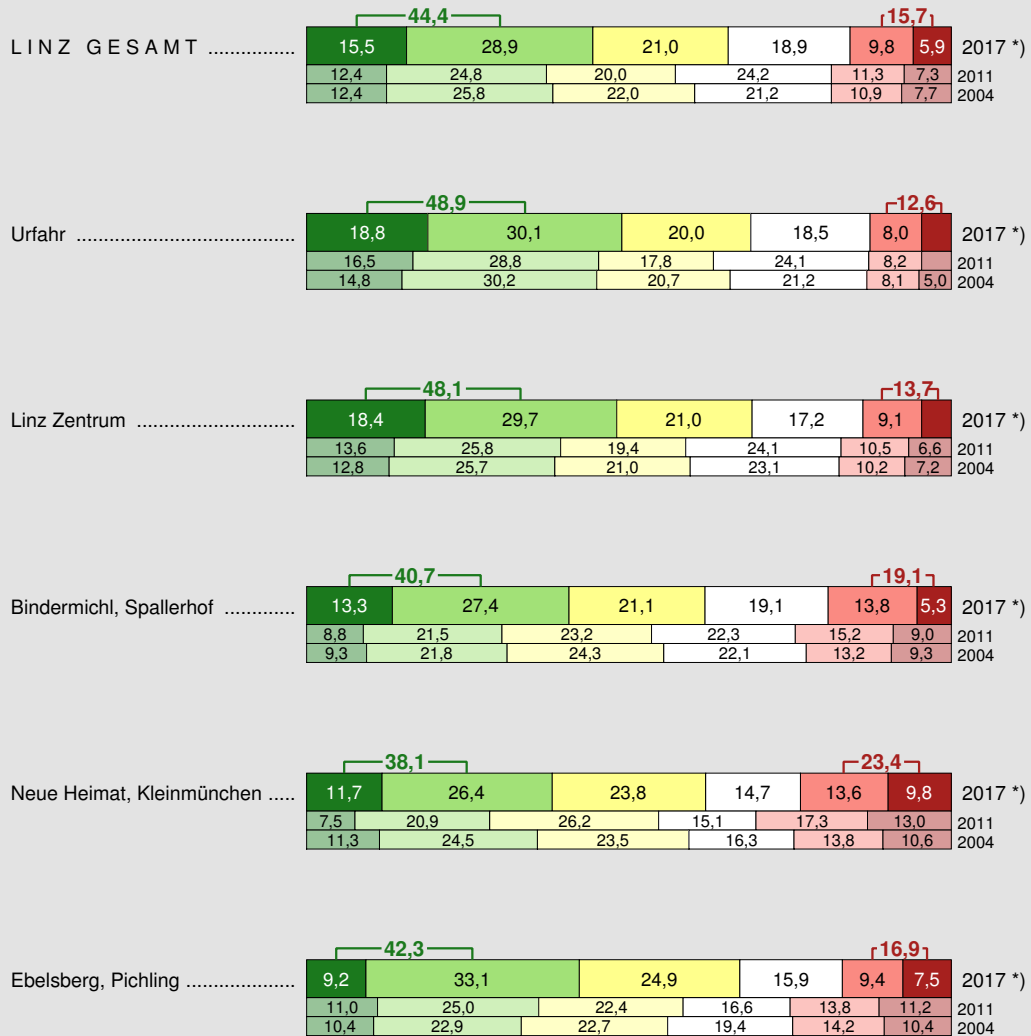
Bei allen Vergleichen mit den Ergebnissen von früheren BürgerInnenbefragungen ist zu beachten, dass sich die Voraussetzungen 2017 gegenüber den Vorjahren verändert haben.

### Zufriedenheit

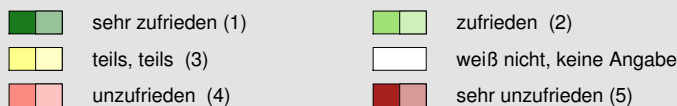
BürgerInnenbefragung

Frage: Wie zufrieden oder unzufrieden sind Sie mit folgenden Bereichen hier in Ihrem Wohngebiet?  
 (1 bedeutet "sehr zufrieden", 5 bedeutet "sehr unzufrieden", dazwischen können Sie wie bei Schulnoten Ihr Urteil abstufen)

Wie ist das in Ihrem Wohngebiet mit ...  
**der Tätigkeit der Polizei**



Prozent



\*) bedingte Vergleichbarkeit aufgrund geänderter Auswahl der Befragten

Magistrat Linz  
 Stadtforschung

## 2.5 Probleme im Wohngebiet

### Probleme im Wohngebiet

BürgerInnenbefragung

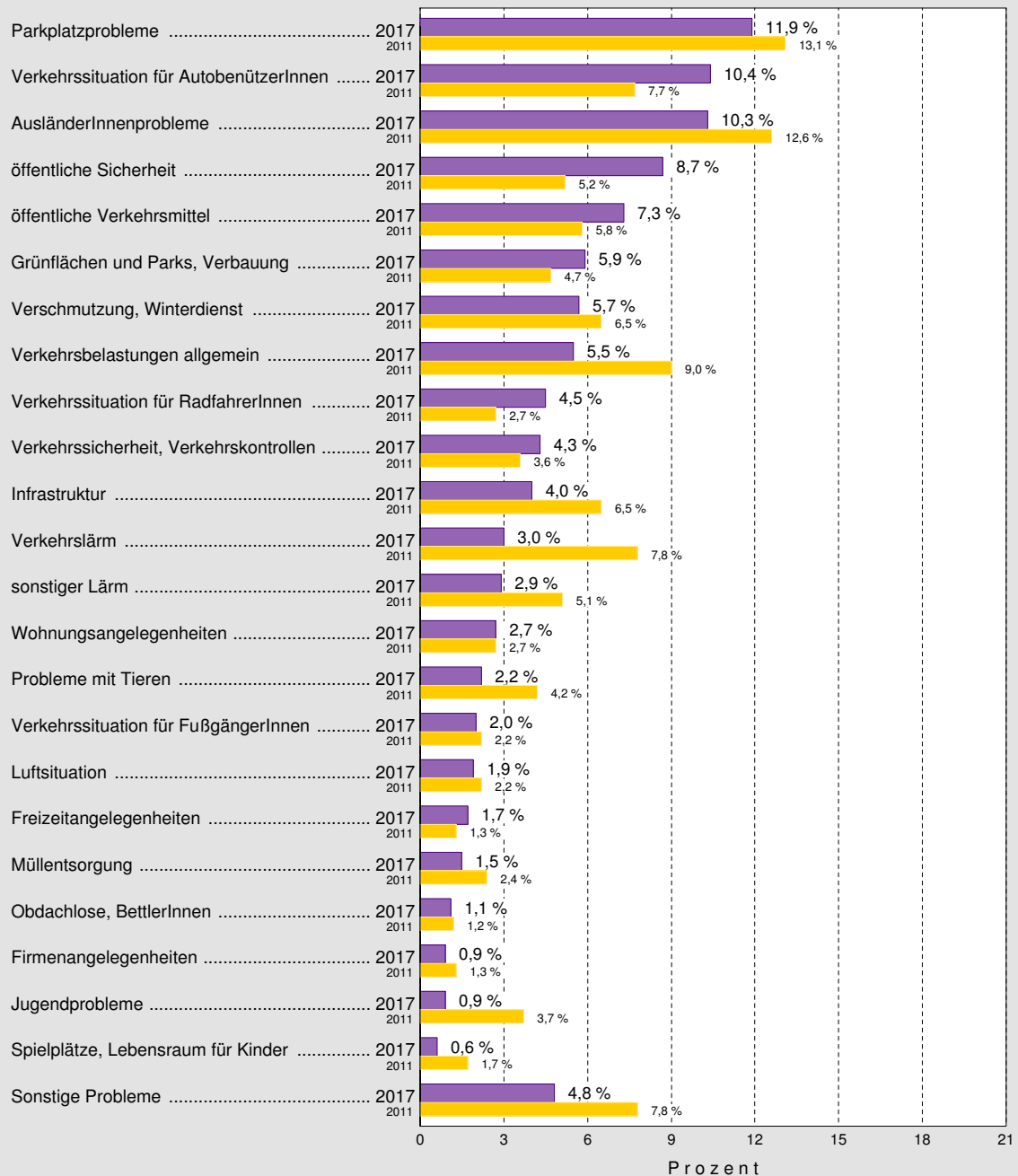
Frage: Gibt es Probleme in Ihrem Wohngebiet? Was stört Sie hier am meisten?  
Was müsste Ihrer Meinung nach verbessert werden?

Anmerkung:

Diese Frage war eine offene Frage ohne vorgegebene Antwortvarianten im Fragebogen.

Die Antworten wurden von der Abteilung Stadtforschung den nachfolgenden Antwortkategorien zugeordnet.

Berechnungsbasis der Prozentangaben für 2017: 10.227 (= 100 %) Antwortende



Magistrat Linz  
Stadtforschung

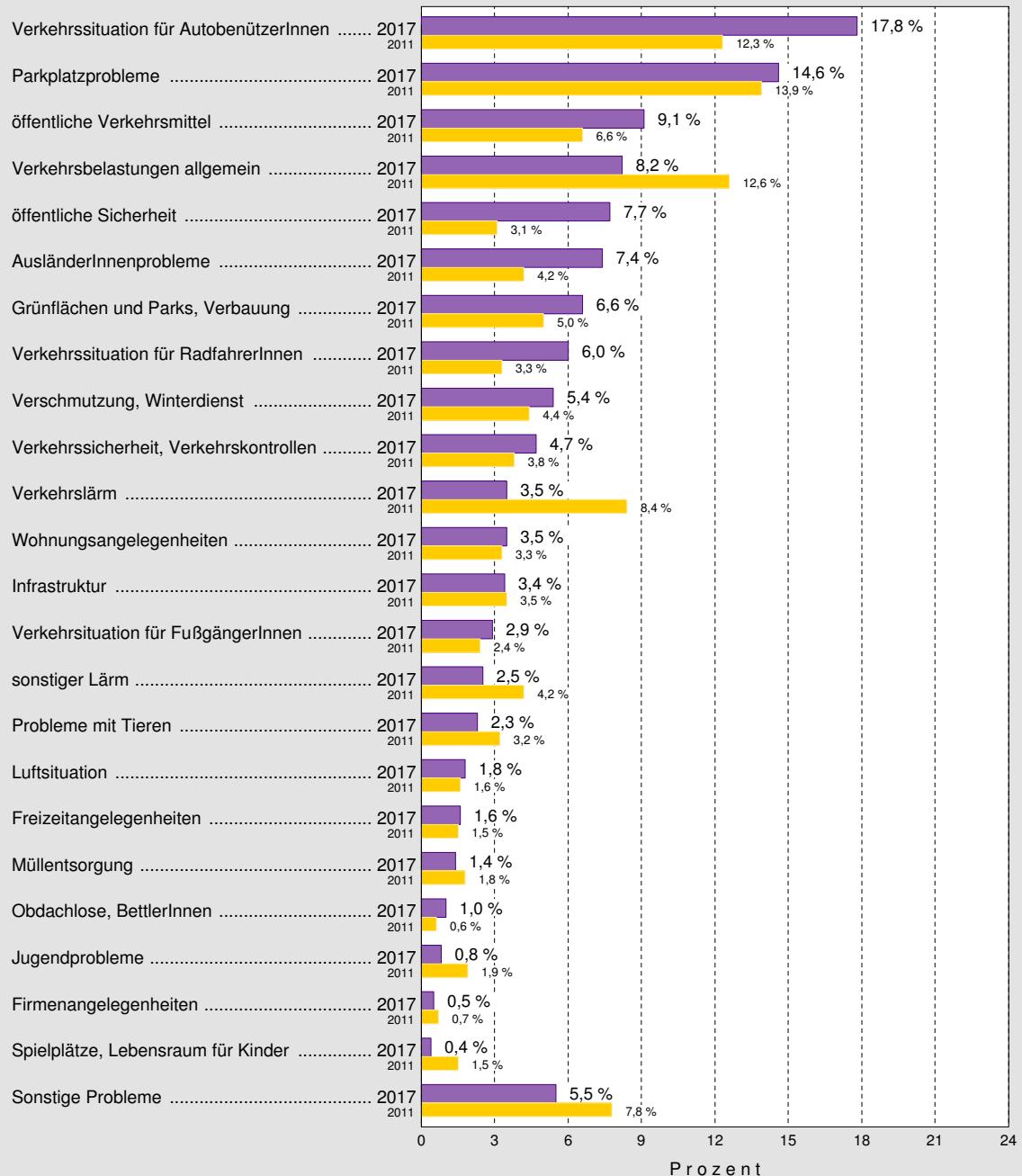


**Probleme im Wohngebiet - URFAHR**

BürgerInnenbefragung

Frage: Gibt es Probleme in Ihrem Wohngebiet? Was stört Sie hier am meisten?  
Was müsste Ihrer Meinung nach verbessert werden?

Anmerkung:  
Diese Frage war eine offene Frage ohne vorgegebene Antwortvarianten im Fragebogen.  
Die Antworten wurden von der Abteilung Stadtforschung den nachfolgenden Antwortkategorien zugeordnet.  
Berechnungsbasis der Prozentangaben für 2017: 2.728 (= 100 %) Antwortende



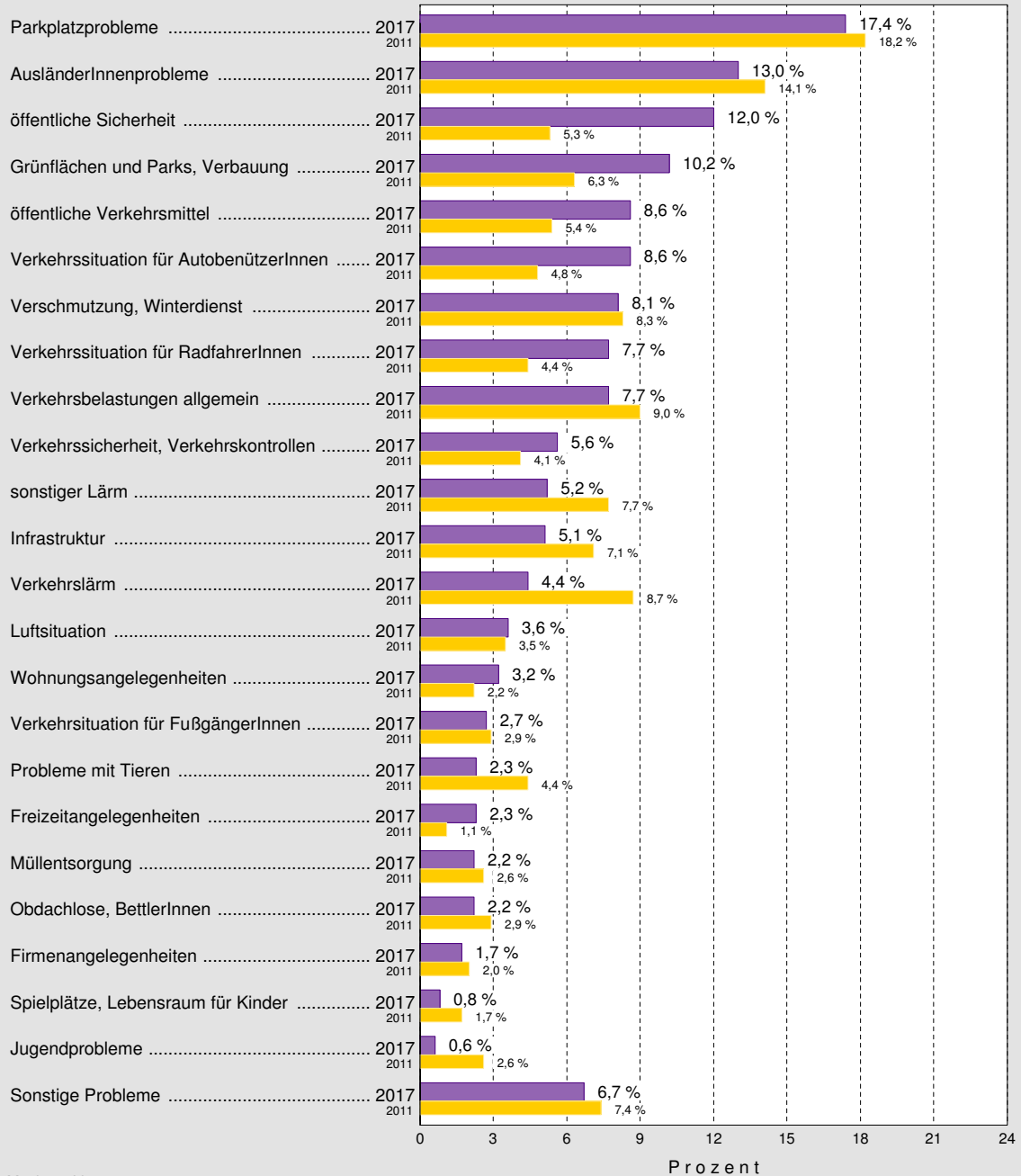
Magistrat Linz  
Stadtforschung

**Probleme im Wohngebiet - LINZ ZENTRUM**

BürgerInnenbefragung

Frage: Gibt es Probleme in Ihrem Wohngebiet? Was stört Sie hier am meisten?  
Was müsste Ihrer Meinung nach verbessert werden?

Anmerkung:  
Diese Frage war eine offene Frage ohne vorgegebene Antwortvarianten im Fragebogen.  
Die Antworten wurden von der Abteilung Stadtforschung den nachfolgenden Antwortkategorien zugeordnet.  
Berechnungsbasis der Prozentangaben für 2017: 2.899 (= 100 %) Antwortende



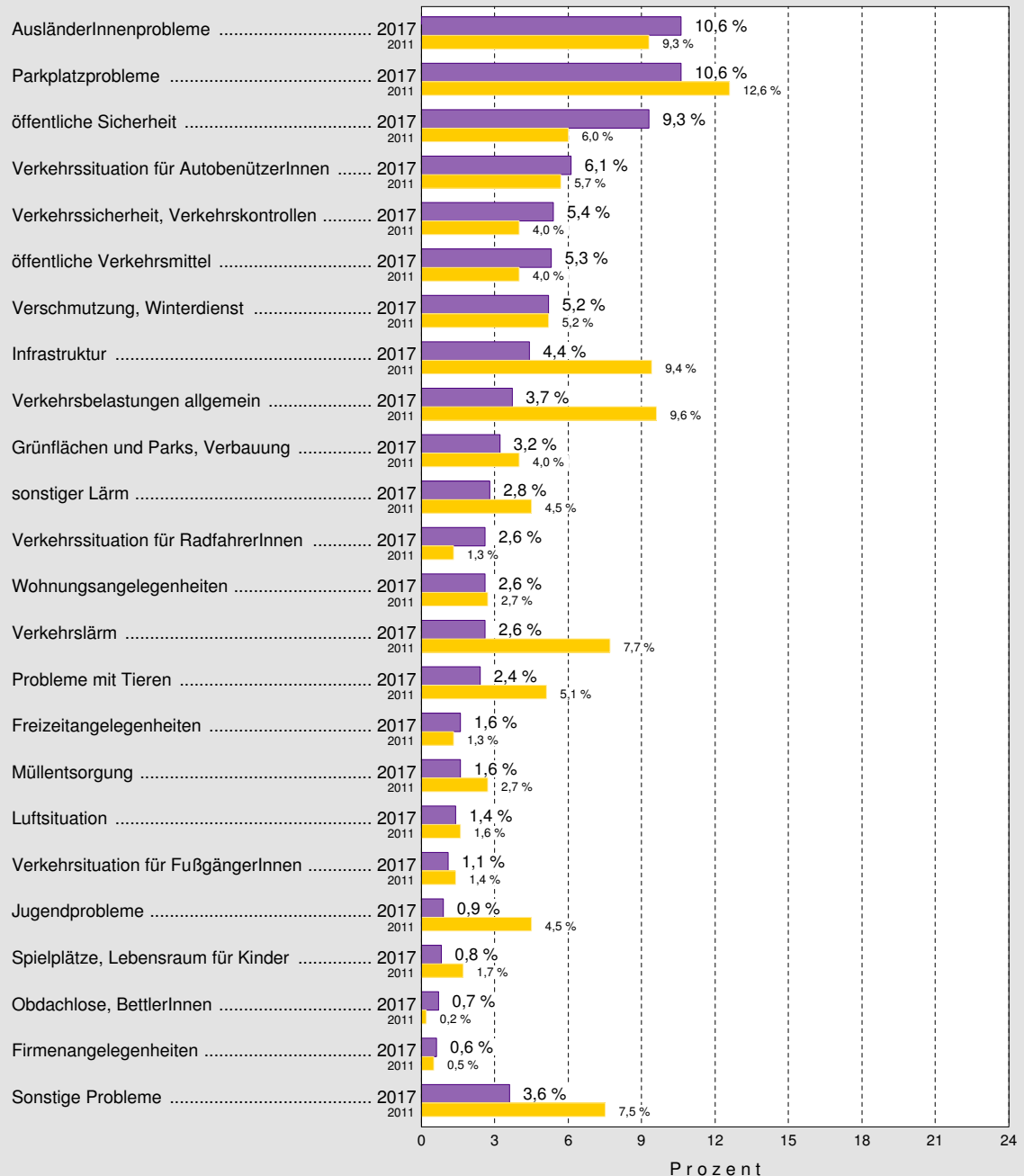
Magistrat Linz  
Stadtforschung

**Probleme im Wohngebiet - BINDERMICHL, SPALLERHOF**

BürgerInnenbefragung

Frage: Gibt es Probleme in Ihrem Wohngebiet? Was stört Sie hier am meisten?  
Was müsste Ihrer Meinung nach verbessert werden?

Anmerkung:  
Diese Frage war eine offene Frage ohne vorgegebene Antwortvarianten im Fragebogen.  
Die Antworten wurden von der Abteilung Stadtforschung den nachfolgenden Antwortkategorien zugeordnet.  
Berechnungsbasis der Prozentangaben für 2017: 1.446 (= 100 %) Antwortende



Magistrat Linz  
Stadtforschung

## Probleme im Wohngebiet - NEUE HEIMAT, KLEINMÜNCHEN

BürgerInnenbefragung

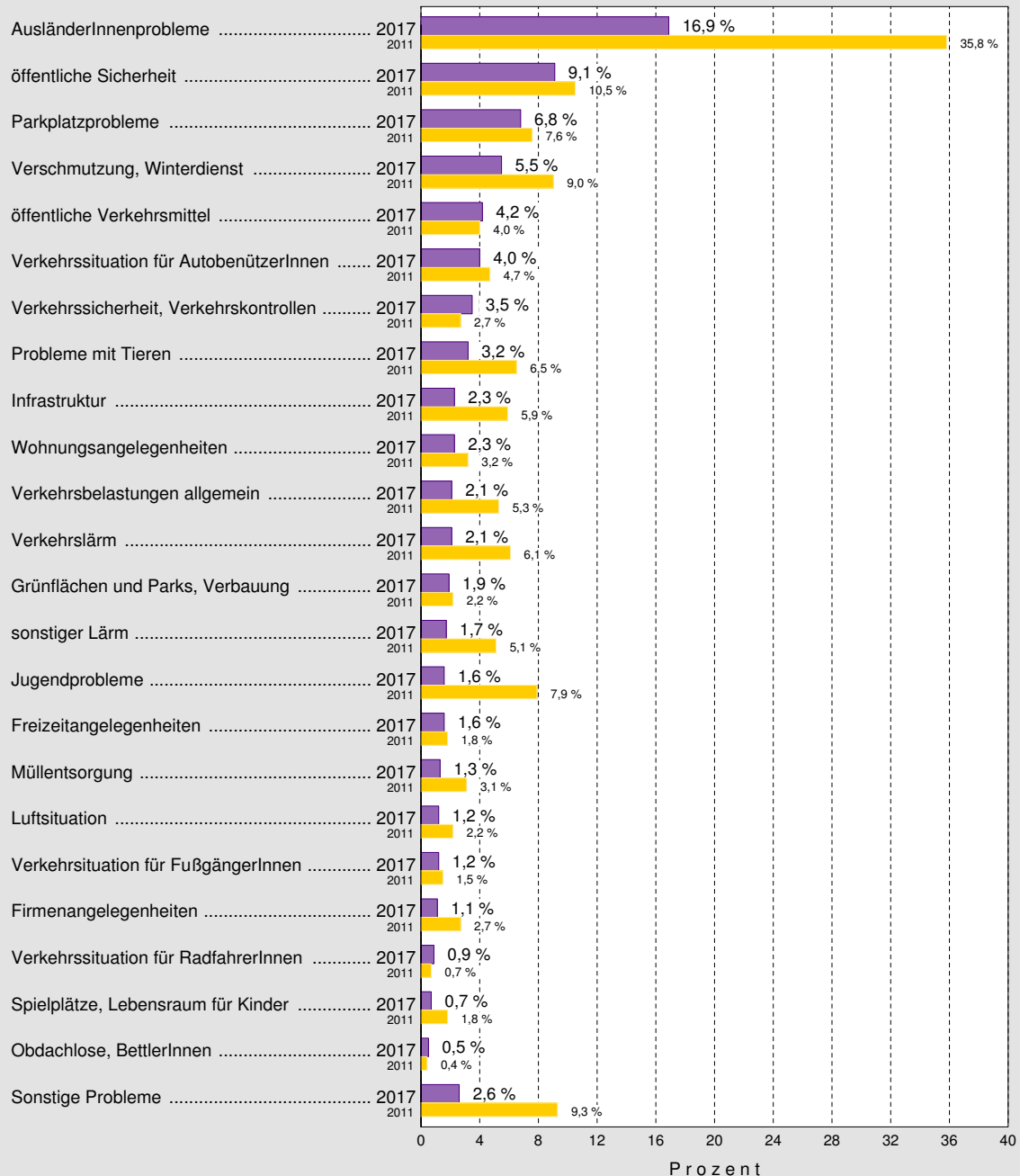
Frage: Gibt es Probleme in Ihrem Wohngebiet? Was stört Sie hier am meisten?  
Was müsste Ihrer Meinung nach verbessert werden?

Anmerkung:

Diese Frage war eine offene Frage ohne vorgegebene Antwortvarianten im Fragebogen.

Die Antworten wurden von der Abteilung Stadtforschung den nachfolgenden Antwortkategorien zugeordnet.

Berechnungsbasis der Prozentangaben für 2017: 1.265 (= 100 %) Antwortende



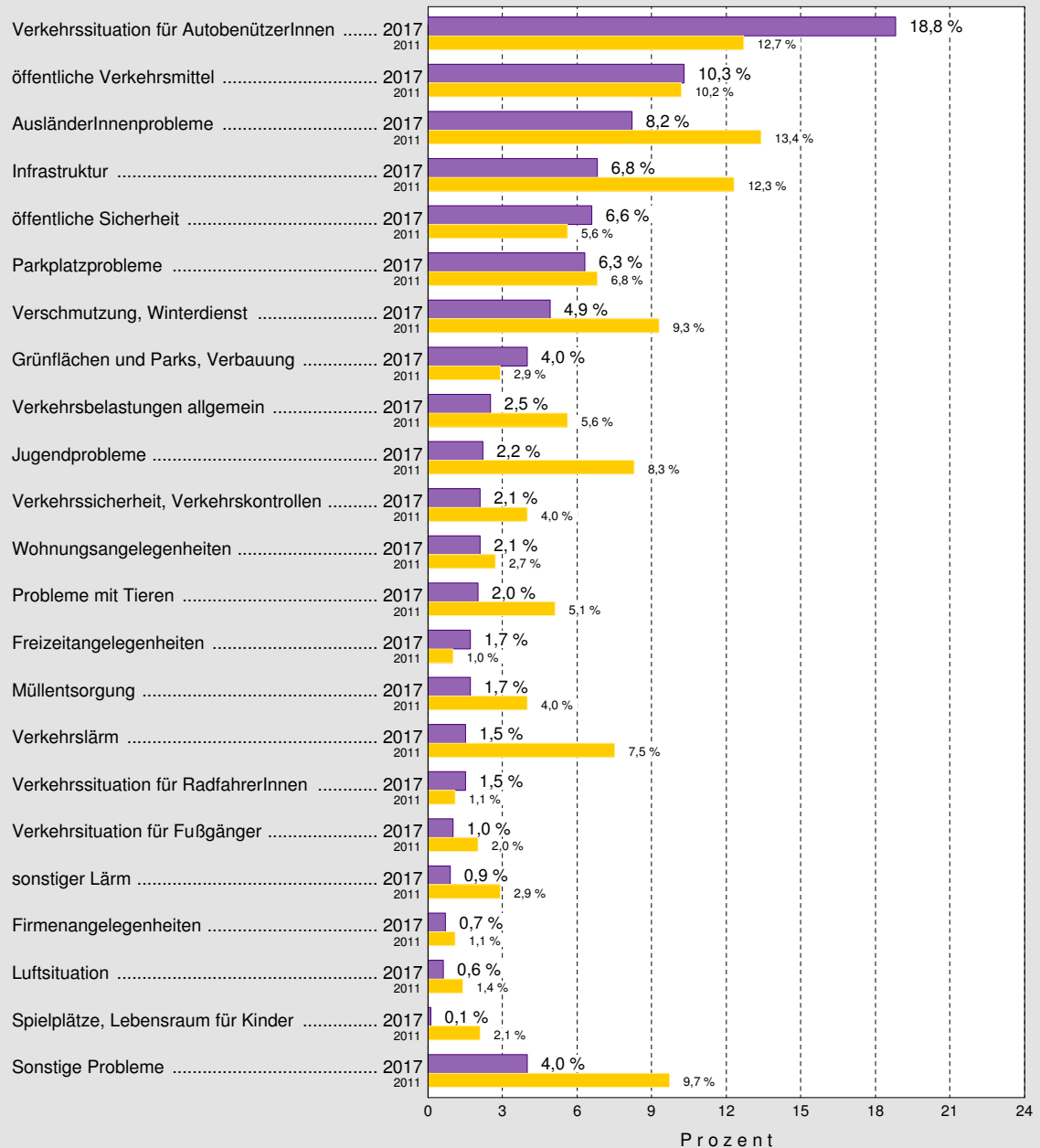
Magistrat Linz  
Stadtforschung

**Probleme im Wohngebiet - EBELSBURG, PICHLING**

BürgerInnenbefragung

Frage: Gibt es Probleme in Ihrem Wohngebiet? Was stört Sie hier am meisten?  
Was müsste Ihrer Meinung nach verbessert werden?

Anmerkung:  
Diese Frage war eine offene Frage ohne vorgegebene Antwortvarianten im Fragebogen.  
Die Antworten wurden von der Abteilung Stadtforschung den nachfolgenden Antwortkategorien zugeordnet.  
Berechnungsbasis der Prozentangaben für 2017: 804 (= 100 %) Antwortende



Magistrat Linz  
Stadtforschung

### 3 Öffentliche Sicherheit

#### 3.1 Sicherheitsgefühl

##### 3.1.1 Sicherheitsgefühl in Linz

Magistrat Linz, Stadtforschung		BürgerInnenbefragung 2017					
Sicherheitsgefühl in Linz	Be- fragte	Es fühlen sich ...					Mittel- wert
		sehr sicher (1)	eher sicher (2)	eher un- sicher (3)	sehr un- sicher (4)	weiß nicht, keine Angabe	
		%	%	%	%	%	
<b>INSGESAMT</b>	10227	12,9	51,2	25,5	4,7	5,7	2,2
<b>GEBIETE</b>							
Urfahr	2728	15,3	56,4	23,6	3,7	1,0	2,2
Linz Zentrum	2899	17,2	53,3	24,7	3,9	0,9	2,2
BinderMichl, Spallerhof	1446	8,8	54,9	27,2	5,3	3,8	2,3
Neue Heimat, Kleinmünchen	1265	9,5	48,0	34,0	7,9	0,6	2,4
Ebelsberg, Pichling	804	6,9	58,2	28,8	5,7	0,4	2,3
FRAGE: Über Kriminalität und Fragen der öffentlichen Sicherheit wird oft diskutiert. Fühlen Sie sich in LINZ ...							
MF17						stf-demoskopie	

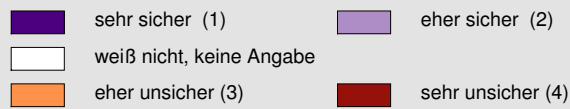
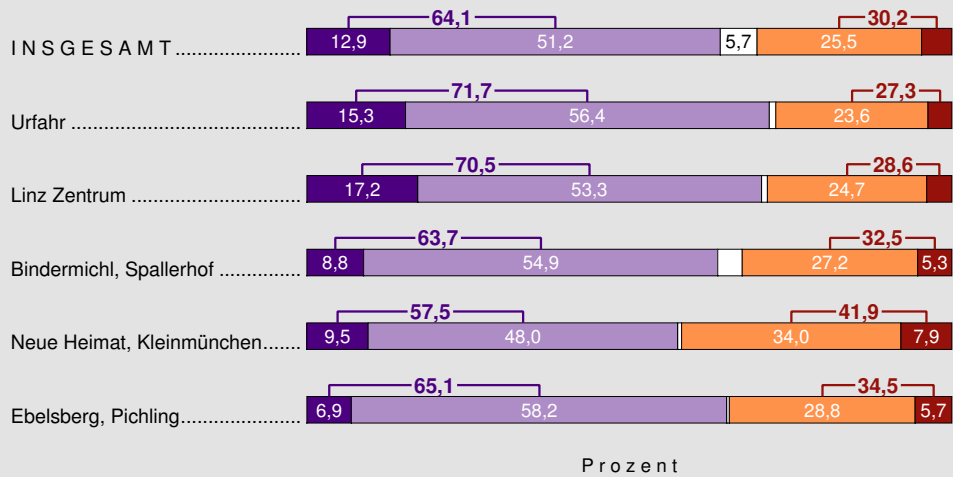
G20\_01.PAR / 1 TABBER\_5\_NK.PAR 26- 2-2018 W=116 SEL=0001 0001 0001 + 00 00 0010 0001 0001 + 00 00

### Sicherheitsgefühl in Linz

BürgerInnenbefragung

Frage: Über Kriminalität und Fragen der öffentlichen Sicherheit wird oft diskutiert.

Fühlen Sie sich in LINZ ...



Magistrat Linz  
Stadtforschung

### 3.1.2 Sicherheitsgefühl im Wohngebiet

Magistrat Linz, Stadtforschung		BürgerInnenbefragung 2017					
Sicherheitsgefühl im Wohngebiet	Be-fragte	Es fühlen sich ...					Mittelwert
		sehr sicher (1)	eher sicher (2)	eher un-sicher (3)	sehr un-sicher (4)	weiß nicht, keine Angabe	
		%	%	%	%	%	
<b>INSGESAMT</b>							
2017	10227	26,1	51,3	14,7	3,4	4,5	2,0
2011	9116	26,0	56,3	11,7	2,1	3,9	1,9
2004	19456	14,5	66,9	15,6	2,1	0,9	2,1
1999	21707	20,5	64,6	12,4	1,3	1,2	1,9
1995	18714	10,7	64,5	20,8	2,4	1,6	2,2
<b>GEBIETE</b>							
Urfahr	2728	35,6	53,8	9,1	1,3	0,2	1,8
	2660	38,2	56,2	4,5	0,9	0,2	1,7
	5734	20,3	70,4	7,9	0,8	0,6	1,9
	6181	29,7	64,4	4,7	0,5	0,7	1,8
	5067	15,0	72,2	11,1	0,6	1,1	2,0
Linz Zentrum	2899	26,7	52,2	17,3	3,6	0,2	2,0
	2664	27,4	57,7	12,6	2,0	0,3	1,9
	5543	15,2	65,3	15,9	2,7	0,9	2,1
	5998	19,2	63,2	14,8	1,8	1,0	2,0
	5302	10,9	62,4	22,3	2,9	1,5	2,2
Bindermichl, Spallerhof	1446	24,9	58,9	13,9	2,3	0,0	1,9
	1313	21,8	65,1	11,3	1,5	0,3	1,9
	3338	11,4	70,7	15,8	1,3	0,8	2,1
	4060	18,4	68,4	11,0	1,0	1,2	1,9
	3457	9,3	69,0	18,6	1,5	1,6	2,1
Neue Heimat, Kleinmünchen	1265	14,6	47,9	27,9	9,6	0,0	2,3
	1047	7,3	54,1	30,9	7,3	0,4	2,4
	2908	6,2	59,5	29,2	4,1	1,0	2,3
	3562	10,8	63,7	22,1	2,0	1,4	2,2
	3314	4,9	50,8	37,2	5,8	1,3	2,4
Ebelsberg, Pichling	804	27,1	59,9	11,2	1,7	0,1	1,9
	803	23,4	61,3	13,0	1,9	0,4	1,9
	1532	13,1	66,6	17,1	2,2	1,0	2,1
	1546	17,5	63,2	16,1	1,6	1,6	2,0
	1124	12,0	71,2	14,4	1,2	1,2	2,0
FRAGE: Über Kriminalität und Fragen der öffentlichen Sicherheit wird oft diskutiert. Fühlen Sie sich im WOHNGBIET ...							
MF17						stf-demoskopie	

G20\_02.PAR / 1 VABGEB5\_5\_NK.PAR 26- 2-2018 W=116 SEL=0001 0001 0001 + 00 00 0010 0001 0001 + 00 00

Bei allen Vergleichen mit den Ergebnissen von früheren BürgerInnenbefragungen ist zu beachten, dass sich die Voraussetzungen 2017 gegenüber den Vorjahren verändert haben.

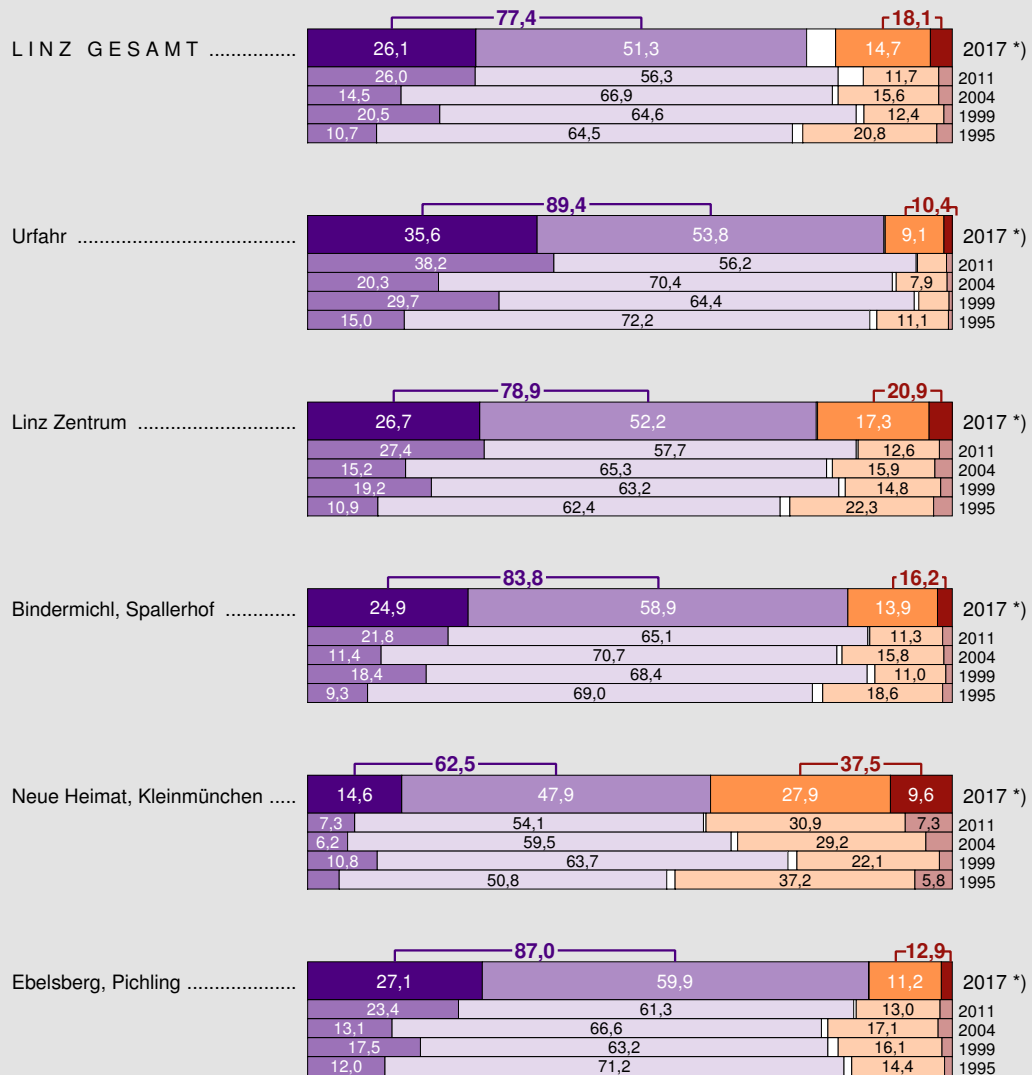


### Sicherheitsgefühl im Wohngebiet

BürgerInnenbefragung

Frage: Über Kriminalität und Fragen der öffentlichen Sicherheit wird oft diskutiert.

Fühlen Sie sich in Ihrem WOHNGEBIET ...



Prozent



\*) bedingte Vergleichbarkeit aufgrund geänderter Auswahl der Befragten

Magistrat Linz  
Stadtforschung

### 3.2 Betroffene(r)/Opfer einer Straftat

Magistrat Linz, Stadtforschung		BürgerInnenbefragung 2017		
Betroffene(r)/Opfer einer Straftat	Be-fragte	Betroffen waren ...		
		ja %	nein %	weiß nicht, keine Angabe %
<b>INSGESAMT</b>				
2017	10227	28,7	65,9	5,4
2011	9116	32,1	63,2	4,7
2004	19456	25,0	71,0	4,0
<b>GEBIETE</b>				
Urfahr	2728	28,6	71,2	0,2
	2660	31,7	68,0	0,3
	5734	25,3	72,1	2,6
Linz Zentrum	2899	31,3	68,4	0,3
	2664	35,6	63,8	0,6
	5543	27,6	69,2	3,2
Bindermichl, Spallerhof	1446	31,7	68,2	0,1
	1313	31,4	68,1	0,5
	3338	22,7	74,1	3,2
Neue Heimat, Kleinmünchen	1265	32,5	67,4	0,1
	1047	35,9	63,8	0,3
	2908	24,8	71,2	4,0
Ebelsberg, Pichling	804	22,9	77,1	0,0
	803	31,6	67,4	1,0
	1532	22,3	74,4	3,3
FRAGE: Waren Sie in Linz schon einmal Betroffene(r)/Opfer einer Straftat?				
MF17		stf-demoskopie		

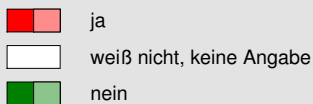
G23.PAR / 1 VABGEB3\_5\_NK.PAR 26- 2-2018 W=116 SEL=0001 0001 0001 + 00 00 0010 0001 0001 + 00 00

Bei allen Vergleichen mit den Ergebnissen von früheren BürgerInnenbefragungen ist zu beachten, dass sich die Voraussetzungen 2017 gegenüber den Vorjahren verändert haben.

### Betroffene(r) einer Straftat

BürgerInnenbefragung

Frage: Waren Sie in Linz schon einmal Betroffene(r)/Opfer einer Straftat?



\*) bedingte Vergleichbarkeit aufgrund geänderter Auswahl der Befragten

Magistrat Linz  
Stadtforschung

Magistrat Linz, Stadtforschung		BürgerInnenbefragung 2017					
Betroffene einer Straftat Zeitpunkt	Be- fragte	Jahr ...					
		vor 2000	2000 bis 2004	2005 bis 2010	2011 bis 2015	2016 bis 2017	weiß nicht, keine Angabe
		%	%	%	%	%	%
<b>INSGESAMT</b>	2930	8,9	7,7	16,0	33,9	29,6	3,9
<b>GEBIETE</b>							
Urfahr	779	11,2	7,3	17,9	32,9	28,5	2,2
Linz Zentrum	907	7,2	6,4	14,7	35,6	32,2	3,9
Bindermichl, Spallerhof	459	10,2	8,1	12,8	31,3	32,2	5,4
Neue Heimat, Kleinmünchen	411	7,3	12,4	17,2	28,6	30,4	4,1
Ebelsberg, Pichling	184	6,5	5,4	20,9	42,8	24,4	0,0
FRAGE: Waren Sie in Linz schon einmal Betroffene(r)/Opfer einer Straftat? Wenn ja: Wann war das? Im Jahr ...							
MF17		stf-demoskopie					

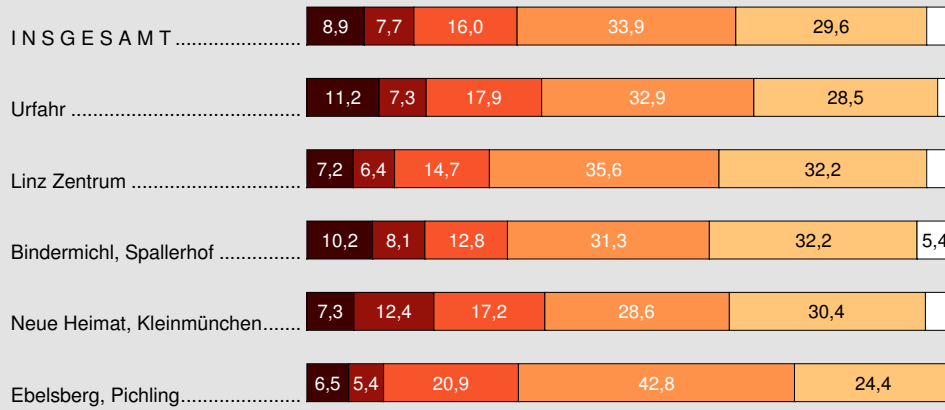
G23B.PAR / 1 TABBER\_5\_N.PAR 26- 2-2018 W=116 SEL=0001 0001 0001 + 00 00 0010 0001 0001 + 00 00 0072 0001  
0001 + 00 00

### Zeitpunkt einer Straftat

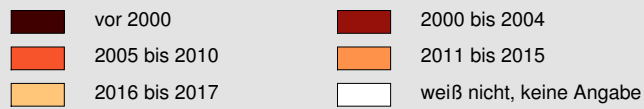
BürgerInnenbefragung

Frage: Waren Sie in Linz schon einmal Betroffene(r)/Opfer einer Straftat?

Wenn ja: Wann war das? Im Jahr ...



Prozent



Magistrat Linz  
Stadtforschung

### 3.3 Maßnahmen der Linzer Polizei

#### 3.3.1 Informations- und Beratungsangebot

Magistrat Linz, Stadtforschung		BürgerInnenbefragung 2017							
Informationsangebot zur Kriminalitätsvorbeugung	Be-fragte	Es halten für ...						Mittelwert	
		sehr wichtig (1)	wichtig (2)	teils, teils (3)	un-wichtig (4)	sehr un-wichtig (5)	weiß nicht, keine Angabe		
		%	%	%	%	%	%		
<b>INSGESAMT</b>									
	2017	10227	39,3	26,5	18,8	6,0	3,4	6,0	2,0
	2011	9116	40,8	28,1	17,5	5,5	2,5	5,6	1,9
	2004	19456	44,5	24,5	18,9	4,1	1,9	6,1	1,9
<b>GEBIETE</b>									
Urfahr	2728	40,0	29,2	19,4	6,7	3,5	1,2	2,0	
	2660	41,4	30,5	18,0	6,1	2,3	1,7	2,0	
	5734	42,2	26,6	19,2	4,6	2,0	5,4	1,9	
Linz Zentrum	2899	37,5	29,5	21,9	6,9	3,1	1,1	2,1	
	2664	41,0	29,1	19,4	6,5	2,6	1,4	2,0	
	5543	43,2	24,2	19,9	4,3	2,1	6,3	1,9	
Bindermichl, Spallerhof	1446	45,8	29,0	16,3	4,7	3,3	0,9	1,9	
	1313	47,2	27,7	16,0	4,6	2,7	1,8	1,9	
	3338	46,3	24,1	18,4	3,6	1,3	6,3	1,8	
Neue Heimat, Kleinmünchen	1265	48,9	20,1	19,9	5,8	4,1	1,2	1,9	
	1047	45,1	28,9	17,1	4,3	3,1	1,5	1,9	
	2908	50,6	21,8	16,9	3,1	1,8	5,8	1,8	
Ebelsberg, Pichling	804	40,1	27,3	22,3	5,0	4,1	1,2	2,0	
	803	41,7	31,1	18,1	5,1	2,6	1,4	1,9	
	1532	42,6	25,8	20,0	4,5	1,6	5,5	1,9	
<p>FRAGE: Zu Ihrer Sicherheit ergreift die Linzer Polizei eine Reihe von Maßnahmen. Bitte beantworten Sie in der linken Spalte für wie wichtig Sie die unten genannten Maßnahmen halten und in der rechten Spalte wie zufrieden Sie mit der Arbeit der Polizei sind.</p> <p>– Informations- und Beratungsangebot zur Kriminalitätsvorbeugung</p>									
MF17		stf-demoskopie							

G22W.PAR / 1 VABGEB3\_5\_NK.PAR 26- 2-2018 W=116 SEL=0001 0001 0001 + 00 00 0010 0001 0001 + 00 00

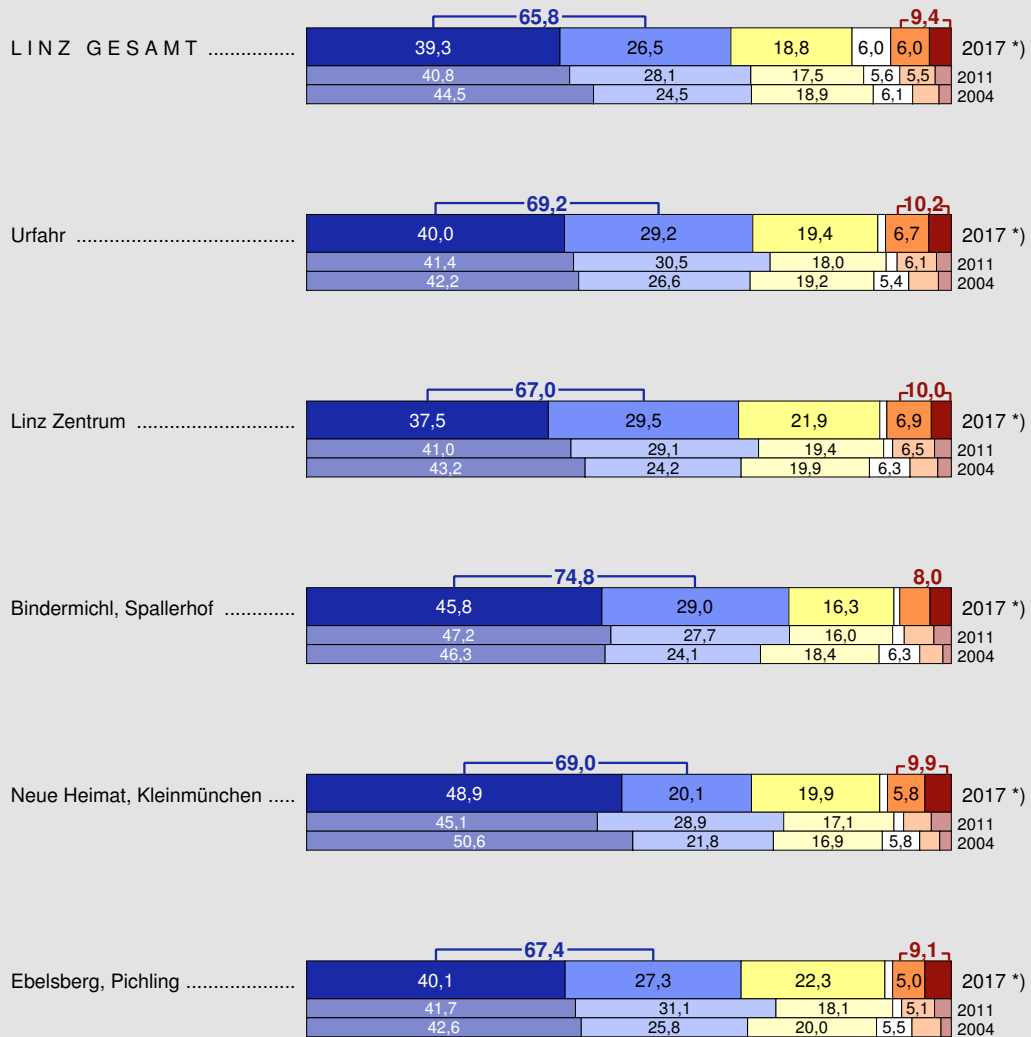
Bei allen Vergleichen mit den Ergebnissen von früheren BürgerInnenbefragungen ist zu beachten, dass sich die Voraussetzungen 2017 gegenüber den Vorjahren verändert haben.

### Sicherheitsmaßnahmen - Wichtigkeit


BürgerInnenbefragung

Frage: Zu Ihrer Sicherheit ergreift die Linzer Polizei eine Reihe von Maßnahmen.  
Bitte beantworten Sie, für wie w i c h t i g Sie die unten genannte Maßnahme halten.

#### Informations- und Beratungsangebot zur Kriminalitätsverbeugung



Prozent



\*) bedingte Vergleichbarkeit aufgrund geänderter Auswahl der Befragten

Magistrat Linz  
Stadtforschung

Magistrat Linz, Stadtforschung		BürgerInnenbefragung 2017							
Informationsangebot zur Kriminalitätsvorbeugung	Be- fragte	Es sind ...						Mittel- wert	
		sehr zufrie- den (1)	zufrie- den (2)	teils, teils (3)	un- zu- frieden (4)	sehr un- zufrie- den (5)	weiß nicht, keine Angabe		
		%	%	%	%	%	%		
<b>INSGESAMT</b>									
	2017	10227	16,0	33,1	32,6	6,2	2,3	9,8	2,4
	2011	9116	13,0	30,0	35,1	7,8	3,3	10,8	2,5
	2004	19456	8,7	25,6	38,3	10,1	5,2	12,1	2,7
<b>GEBIETE</b>									
Urfahr	2728	16,2	36,4	34,4	5,5	2,2	5,3	2,4	
	2660	13,5	32,9	37,1	7,0	2,8	6,7	2,5	
	5734	9,0	27,9	39,3	9,1	4,1	10,6	2,7	
Linz Zentrum	2899	15,8	34,1	36,2	7,2	2,1	4,6	2,4	
	2664	14,1	29,7	37,6	8,3	3,4	6,9	2,5	
	5543	9,5	24,9	37,8	10,2	5,2	12,4	2,7	
Bindermichl, Spallerhof	1446	15,2	36,9	31,6	6,9	2,8	6,6	2,4	
	1313	13,7	33,9	33,7	7,7	3,6	7,4	2,5	
	3338	7,4	25,9	37,5	10,5	5,5	13,2	2,8	
Neue Heimat, Kleinmünchen	1265	21,7	32,8	32,9	5,4	3,0	4,2	2,3	
	1047	12,9	29,5	35,6	11,4	4,6	6,0	2,6	
	2908	9,1	23,9	37,7	10,6	6,5	12,2	2,8	
Ebelsberg, Pichling	804	13,2	34,3	37,5	8,1	2,8	4,1	2,5	
	803	13,2	32,0	36,2	8,7	3,7	6,2	2,5	
	1532	6,8	24,3	38,6	11,9	6,7	11,7	2,9	
<p>FRAGE: Zu Ihrer Sicherheit ergreift die Linzer Polizei eine Reihe von Maßnahmen. Bitte beantworten Sie in der linken Spalte für wie wichtig Sie die unten genannten Maßnahmen halten und in der rechten Spalte wie zufrieden Sie mit der Arbeit der Polizei sind.</p> <p>– Informations- und Beratungsangebot zur Kriminalitätsvorbeugung</p>									
MF17		stf-demoskopie							

G22Z.PAR / 1 VABGEB3\_5\_NK.PAR 26- 2-2018 W=116 SEL=0001 0001 0001 + 00 00 0010 0001 0001 + 00 00

Bei allen Vergleichen mit den Ergebnissen von früheren BürgerInnenbefragungen ist zu beachten, dass sich die Voraussetzungen 2017 gegenüber den Vorjahren verändert haben.

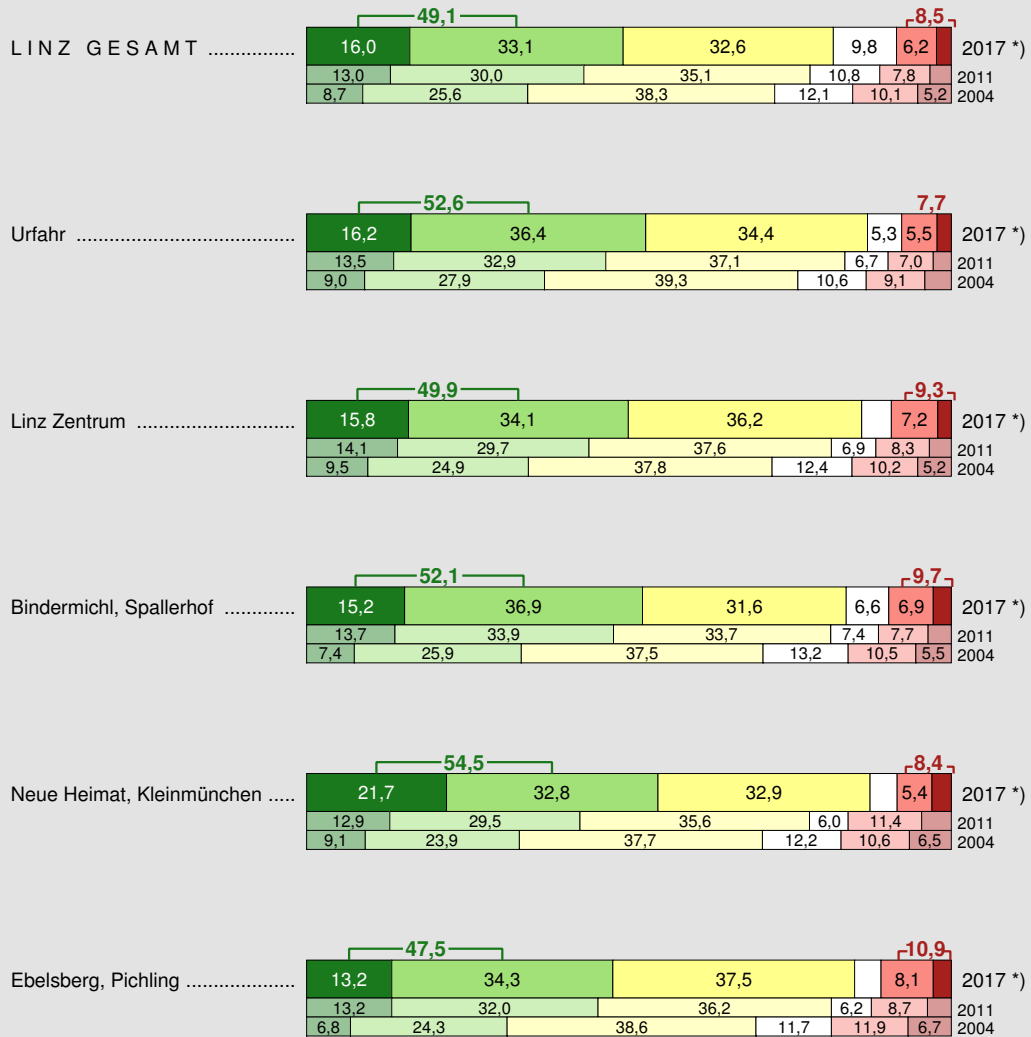


### Sicherheitsmaßnahmen - Zufriedenheit


BürgerInnenbefragung

Frage: Zu Ihrer Sicherheit ergreift die Linzer Polizei eine Reihe von Maßnahmen. Bitte beantworten Sie, wie z u f r i e d e n Sie mit der Arbeit der Polizei bezüglich der unten genannten Maßnahme sind.

#### Informations- und Beratungsangebot zur Kriminalitätsvorbeugung



Prozent



\*) bedingte Vergleichbarkeit aufgrund geänderter Auswahl der Befragten

Magistrat Linz  
Stadtforschung

### 3.3.2 Einsatz von Polizeistreifen zu Fuß

Magistrat Linz, Stadtforschung		BürgerInnenbefragung 2017							
Einsatz von Polizeistreifen zu Fuß	Be- fragte	Es halten für ...						weiß nicht, keine Angabe	Mittel- wert
		sehr wichtig (1)	wichtig (2)	teils, teils (3)	un- wichtig (4)	sehr un- wichtig (5)			
Wichtigkeit		%	%	%	%	%	%		
<b>INSGESAMT</b>									
	2017	10227	66,1	19,3	6,3	1,9	1,1	5,3	1,4
	2011	9116	63,9	21,2	7,2	1,7	1,1	4,9	1,5
	2004	19456	59,6	20,7	10,4	2,9	1,9	4,5	1,6
<b>GEBIETE</b>									
Urfahr		2728	68,1	20,2	7,3	2,6	1,5	0,3	1,5
		2660	65,2	23,9	7,6	1,6	0,8	0,9	1,5
		5734	58,1	22,5	11,1	2,9	1,7	3,7	1,6
Linz Zentrum		2899	65,5	23,4	7,0	2,3	0,8	1,0	1,5
		2664	65,4	22,4	7,8	2,1	1,4	0,9	1,5
		5543	59,5	20,9	10,7	2,5	1,9	4,5	1,6
Bindermichl, Spallerhof		1446	73,1	20,5	4,3	1,3	0,5	0,3	1,4
		1313	68,6	20,8	6,9	1,7	1,4	0,6	1,5
		3338	59,4	20,6	10,4	3,1	1,9	4,6	1,6
Neue Heimat, Kleinmünchen		1265	76,9	14,8	5,9	0,7	1,1	0,6	1,3
		1047	73,4	18,2	5,5	1,4	1,0	0,5	1,4
		2908	64,7	17,9	8,0	2,8	2,1	4,5	1,5
Ebelsberg, Pichling		804	74,8	18,8	3,3	1,2	1,7	0,2	1,4
		803	69,0	20,7	7,0	1,4	1,0	0,9	1,4
		1532	56,9	20,6	11,9	3,8	2,5	4,3	1,7
<p>FRAGE: Zu Ihrer Sicherheit ergreift die Linzer Polizei eine Reihe von Maßnahmen. Bitte beantworten Sie in der linken Spalte für wie wichtig Sie die unten genannten Maßnahmen halten und in der rechten Spalte wie zufrieden Sie mit der Arbeit der Polizei sind.</p> <p>– Einsatz von Polizeistreifen zu Fuß</p>									
MF17		stf-demoskopie							

G22W.PAR / 2 VABGEB3\_5\_NK.PAR 26- 2-2018 W=116 SEL=0001 0001 0001 + 00 00 0010 0001 0001 + 00 00

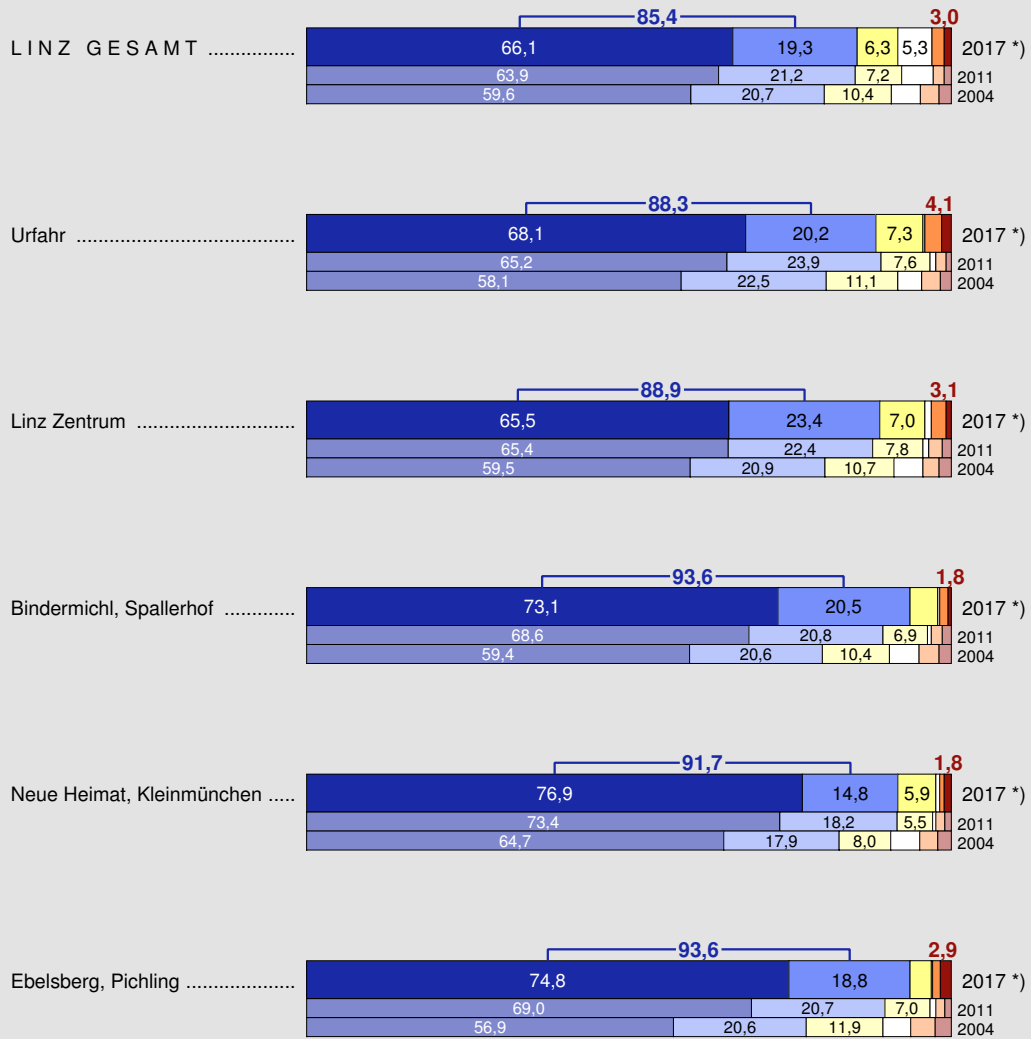
Bei allen Vergleichen mit den Ergebnissen von früheren BürgerInnenbefragungen ist zu beachten, dass sich die Voraussetzungen 2017 gegenüber den Vorjahren verändert haben.

### Sicherheitsmaßnahmen - Wichtigkeit

BürgerInnenbefragung

Frage: Zu Ihrer Sicherheit ergreift die Linzer Polizei eine Reihe von Maßnahmen.  
Bitte beantworten Sie, für wie **w i c h t i g** Sie die unten genannte Maßnahme halten.

#### Einsatz von Polizeistreifen zu Fuß



Prozent

\*) bedingte Vergleichbarkeit aufgrund geänderter Auswahl der Befragten

Magistrat Linz  
Stadtforschung

Magistrat Linz, Stadtforschung		BürgerInnenbefragung 2017							
Einsatz von Polizeistreifen zu Fuß  Zufriedenheit	Be- fragte	Es sind ...						Mittel- wert	
		sehr zufrie- den (1)	zufrie- den (2)	teils, teils (3)	un- zu- frieden (4)	sehr un- zufrie- den (5)	weiß nicht, keine Angabe		
		%	%	%	%	%	%		
<b>INSGESAMT</b>									
	2017	10227	11,0	21,7	33,6	16,6	8,8	8,3	2,9
	2011	9116	5,6	15,9	31,4	21,9	16,6	8,6	3,3
	2004	19456	4,5	13,8	28,9	22,0	22,4	8,4	3,5
<b>GEBIETE</b>									
Urfahr	2728	11,3	23,0	36,2	16,5	9,7	3,3	2,9	
	2660	5,9	18,3	35,5	21,9	13,8	4,6	3,2	
	5734	4,5	17,0	33,2	20,8	17,4	7,1	3,3	
Linz Zentrum	2899	12,8	24,7	36,0	16,9	6,3	3,3	2,8	
	2664	6,8	17,4	34,5	22,4	14,7	4,2	3,2	
	5543	5,8	15,3	30,3	21,9	18,8	7,9	3,4	
Bindermichl, Spallerhof	1446	9,6	20,8	36,1	20,2	9,0	4,3	3,0	
	1313	5,0	15,5	30,1	22,7	21,2	5,5	3,4	
	3338	2,5	10,1	24,6	24,1	29,2	9,5	3,7	
Neue Heimat, Kleinmünchen	1265	12,0	19,6	34,9	13,4	15,7	4,4	3,0	
	1047	5,2	12,5	27,7	25,7	25,3	3,6	3,6	
	2908	4,1	10,2	24,7	22,6	29,6	8,8	3,7	
Ebelsberg, Pichling	804	8,1	22,6	37,1	20,6	10,1	1,5	3,0	
	803	4,5	16,2	28,8	25,3	20,7	4,5	3,4	
	1532	3,9	12,7	25,9	22,7	25,5	9,3	3,6	
<p>FRAGE: Zu Ihrer Sicherheit ergreift die Linzer Polizei eine Reihe von Maßnahmen. Bitte beantworten Sie in der linken Spalte für wie wichtig Sie die unten genannten Maßnahmen halten und in der rechten Spalte wie zufrieden Sie mit der Arbeit der Polizei sind.</p> <p>– Einsatz von Polizeistreifen zu Fuß</p>									
MF17		stf-demoskopie							

G22Z.PAR / 2 VABGEB3\_5\_NK.PAR 26- 2-2018 W=116 SEL=0001 0001 0001 + 00 00 0010 0001 0001 + 00 00

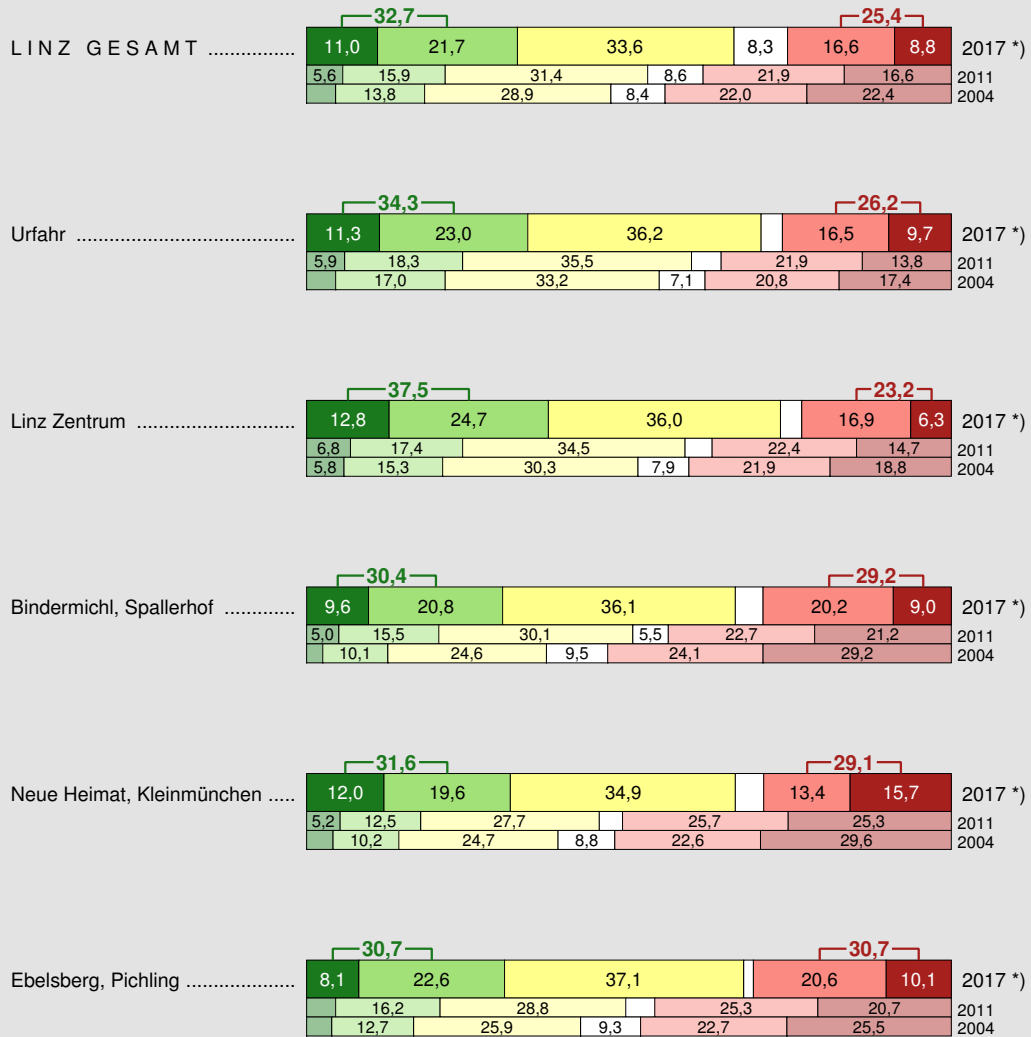
Bei allen Vergleichen mit den Ergebnissen von früheren BürgerInnenbefragungen ist zu beachten, dass sich die Voraussetzungen 2017 gegenüber den Vorjahren verändert haben.

### Sicherheitsmaßnahmen - Zufriedenheit


BürgerInnenbefragung

Frage: Zu Ihrer Sicherheit ergreift die Linzer Polizei eine Reihe von Maßnahmen. Bitte beantworten Sie, wie z u f r i e d e n Sie mit der Arbeit der Polizei bezüglich der unten genannten Maßnahme sind.

#### Einsatz von Polizeistreifen zu Fuß



Prozent



\*) bedingte Vergleichbarkeit aufgrund geänderter Auswahl der Befragten

Magistrat Linz  
Stadtforschung

### 3.3.3 Einsatz von motorisierten Polizeistreifen

Magistrat Linz, Stadtforschung		BürgerInnenbefragung 2017							
Einsatz von motorisierten Polizeistreifen	Be-fragte	Es halten für ...						Mittelwert	
		sehr wichtig (1)	wichtig (2)	teils, teils (3)	unwichtig (4)	sehr unwichtig (5)	weiß nicht, keine Angabe		
		%	%	%	%	%	%		
<b>INSGESAMT</b>									
	2017	10227	52,2	26,4	11,0	3,4	1,6	5,4	1,7
	2011	9116	48,4	27,8	13,7	3,3	1,5	5,3	1,8
	2004	19456	49,7	25,3	15,0	3,4	1,8	4,8	1,8
<b>GEBIETE</b>									
Urfahr	2728	52,0	28,8	12,0	4,3	2,3	0,6	1,8	
	2660	48,9	30,5	14,8	3,4	1,2	1,2	1,8	
	5734	46,3	27,5	17,1	3,5	1,7	3,9	1,8	
Linz Zentrum	2899	49,9	29,7	12,9	5,1	1,6	0,8	1,8	
	2664	44,6	29,6	17,6	4,6	2,2	1,4	1,9	
	5543	45,3	25,1	17,8	4,6	2,1	5,1	1,9	
Bindermichl, Spallerhof	1446	62,8	26,1	6,9	2,9	0,8	0,5	1,5	
	1313	57,5	27,6	10,1	2,3	1,0	1,5	1,6	
	3338	55,0	25,2	11,1	2,2	1,6	4,9	1,6	
Neue Heimat, Kleinmünchen	1265	61,1	24,3	11,6	1,2	1,3	0,5	1,6	
	1047	55,3	28,5	10,5	2,9	1,9	0,9	1,7	
	2908	56,4	22,2	12,0	2,5	1,7	5,2	1,6	
Ebelsberg, Pichling	804	59,5	29,2	9,0	1,3	0,3	0,7	1,5	
	803	58,2	25,2	11,7	2,5	1,0	1,4	1,6	
	1532	56,3	25,3	11,0	2,6	1,5	3,3	1,6	
<p>FRAGE: Zu Ihrer Sicherheit ergreift die Linzer Polizei eine Reihe von Maßnahmen. Bitte beantworten Sie in der linken Spalte für wie wichtig Sie die unten genannten Maßnahmen halten und in der rechten Spalte wie zufrieden Sie mit der Arbeit der Polizei sind.</p> <p>– Einsatz von motorisierten Polizeistreifen</p>									
MF17		stf-demoskopie							

G22W.PAR / 3 VABGEB3\_5\_NK.PAR 26- 2-2018 W=116 SEL=0001 0001 0001 + 00 00 0010 0001 0001 + 00 00

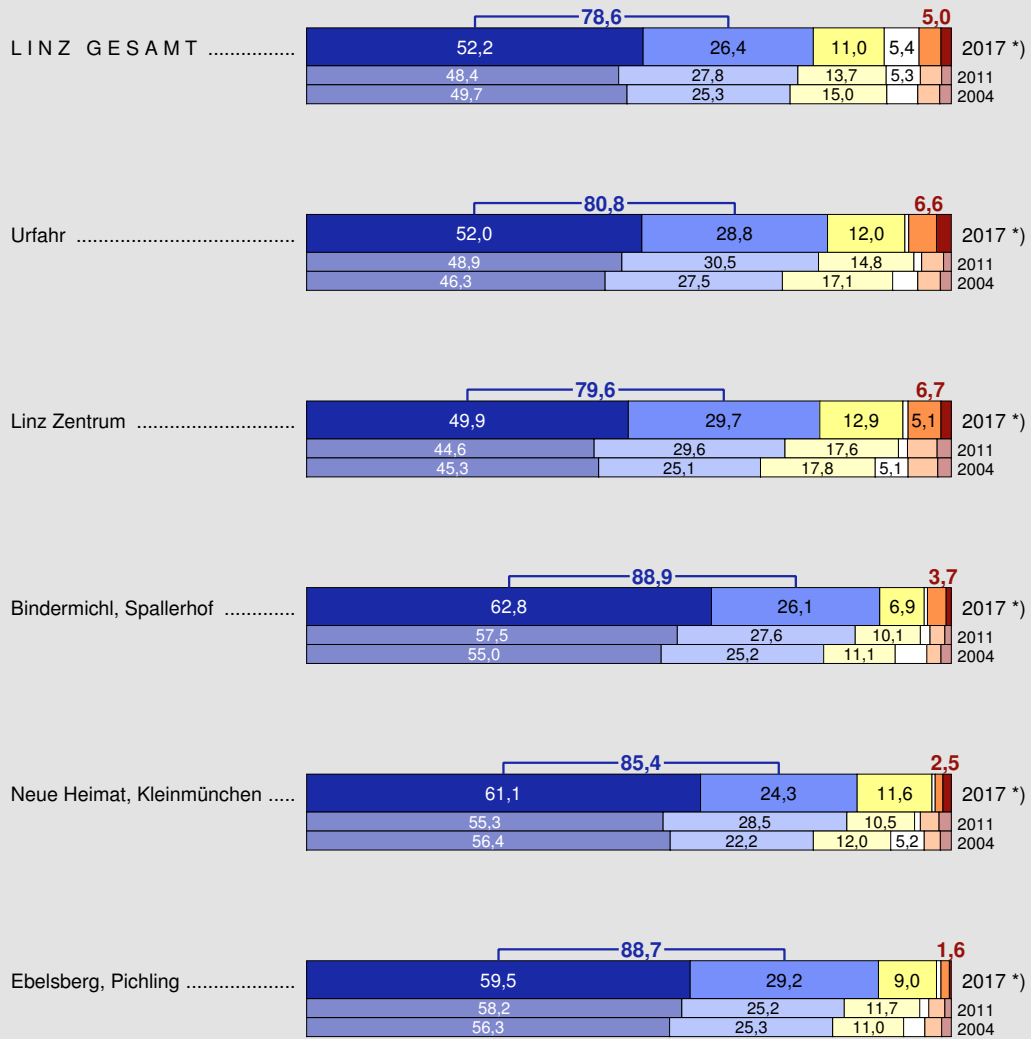
Bei allen Vergleichen mit den Ergebnissen von früheren BürgerInnenbefragungen ist zu beachten, dass sich die Voraussetzungen 2017 gegenüber den Vorjahren verändert haben.

### Sicherheitsmaßnahmen - Wichtigkeit


BürgerInnenbefragung

Frage: Zu Ihrer Sicherheit ergreift die Linzer Polizei eine Reihe von Maßnahmen.  
Bitte beantworten Sie, für wie **w i c h t i g** Sie die unten genannte Maßnahme halten.

#### Einsatz von motorisierten Polizeistreifen



Prozent



\*) bedingte Vergleichbarkeit aufgrund geänderter Auswahl der Befragten

Magistrat Linz  
Stadtforschung

Magistrat Linz, Stadtforschung		BürgerInnenbefragung 2017						
Einsatz von motorisierten Polizeistreifen	Be-fragte	Es sind ...						Mittelwert
		sehr zufrieden (1)	zufrieden (2)	teils, teils (3)	un-zu-frieden (4)	sehr un-zufrie-den (5)	weiß nicht, keine Angabe	
Zufriedenheit		%	%	%	%	%	%	
<b>INSGESAMT</b>								
2017	10227	14,5	30,9	32,3	9,7	4,0	8,6	2,5
2011	9116	9,1	26,9	35,6	13,9	5,8	8,7	2,8
2004	19456	7,9	23,2	36,4	15,9	8,3	8,3	2,9
<b>GEBIETE</b>								
Urfahr	2728	14,5	33,5	34,8	10,1	3,3	3,8	2,5
	2660	9,2	28,5	39,4	13,9	4,5	4,5	2,7
	5734	7,7	26,0	39,2	13,6	6,3	7,2	2,8
Linz Zentrum	2899	16,8	33,4	33,0	10,3	3,3	3,2	2,5
	2664	11,1	29,2	37,5	12,3	5,5	4,4	2,7
	5543	9,0	24,0	36,7	14,6	6,9	8,8	2,9
Bindermichl, Spallerhof	1446	13,1	30,1	36,3	11,9	3,4	5,2	2,6
	1313	7,5	27,0	37,2	16,1	7,0	5,2	2,9
	3338	5,6	19,7	34,9	20,0	10,9	8,9	3,1
Neue Heimat, Kleinmünchen	1265	16,0	29,2	33,4	8,6	8,2	4,6	2,6
	1047	8,4	25,1	34,5	18,8	9,4	3,8	3,0
	2908	8,4	21,1	33,2	17,6	11,6	8,1	3,0
Ebelsberg, Pichling	804	13,1	34,7	34,4	10,6	5,3	1,9	2,6
	803	9,8	29,1	34,6	15,7	6,7	4,1	2,8
	1532	8,6	22,7	34,5	17,3	9,7	7,2	3,0
<p>FRAGE: Zu Ihrer Sicherheit ergreift die Linzer Polizei eine Reihe von Maßnahmen. Bitte beantworten Sie in der linken Spalte für wie wichtig Sie die unten genannten Maßnahmen halten und in der rechten Spalte wie zufrieden Sie mit der Arbeit der Polizei sind.</p> <p>– Einsatz von motorisierten Polizeistreifen</p>								
MF17		stf-demoskopie						

G22Z.PAR / 3 VABGEB3\_5\_NK.PAR 26- 2-2018 W=116 SEL=0001 0001 0001 + 00 00 0010 0001 0001 + 00 00

Bei allen Vergleichen mit den Ergebnissen von früheren BürgerInnenbefragungen ist zu beachten, dass sich die Voraussetzungen 2017 gegenüber den Vorjahren verändert haben.

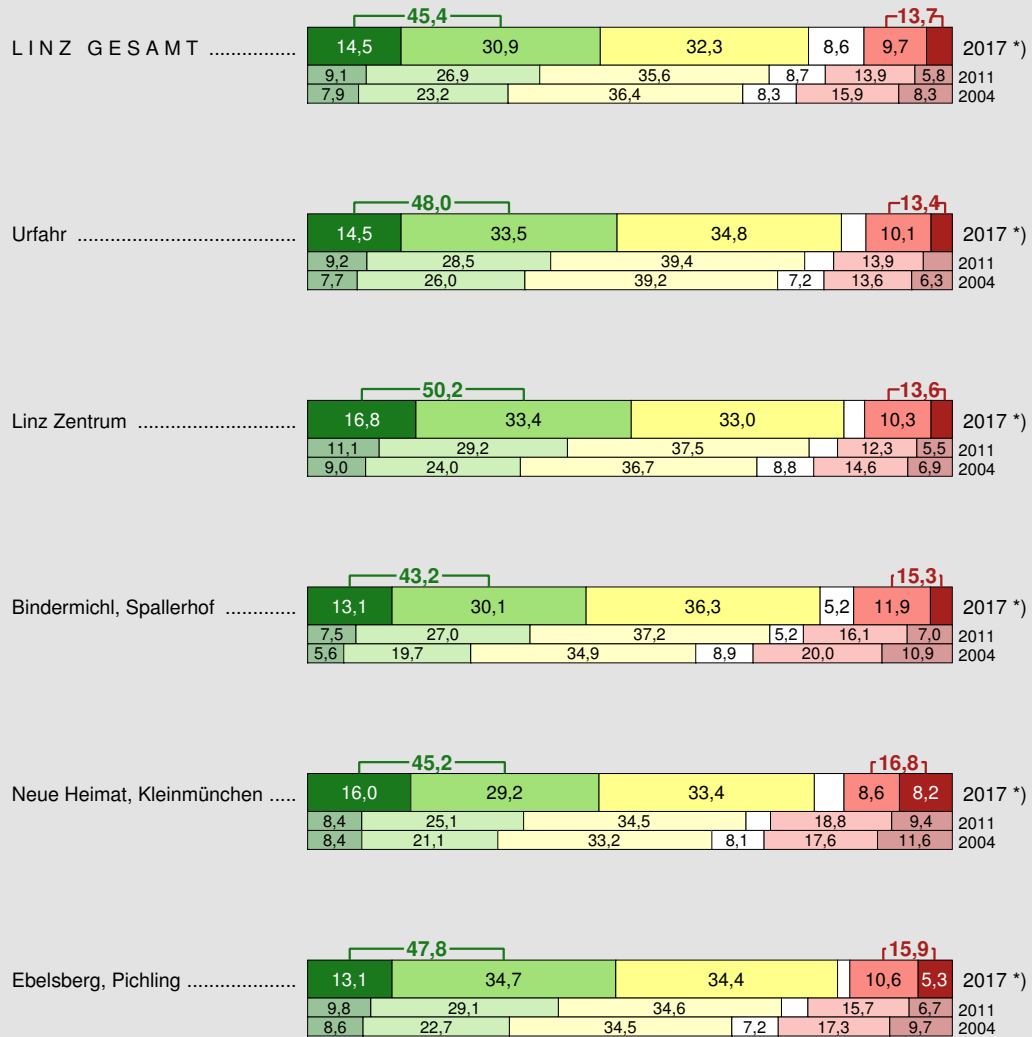


### Sicherheitsmaßnahmen - Zufriedenheit


BürgerInnenbefragung

Frage: Zu Ihrer Sicherheit ergreift die Linzer Polizei eine Reihe von Maßnahmen. Bitte beantworten Sie, wie z u f r i e d e n Sie mit der Arbeit der Polizei bezüglich der unten genannten Maßnahme sind.

#### Einsatz von motorisierten Polizeistreifen



Prozent



\*) bedingte Vergleichbarkeit aufgrund geänderter Auswahl der Befragten

Magistrat Linz  
Stadtforschung

### 3.3.4 Hilfeleistungen

Magistrat Linz, Stadtforschung		BürgerInnenbefragung 2017							
Hilfeleistungen (Polizei als FreundIn und HelferIn)	Be- fragte	Es halten für ...						Mittel- wert	
		sehr wichtig (1)	wichtig (2)	teils, teils (3)	un- wichtig (4)	sehr un- wichtig (5)	weiß nicht, keine Angabe		
Wichtigkeit		%	%	%	%	%	%		
<b>INSGESAMT</b>									
	2017	10227	61,3	21,8	8,1	1,7	1,3	5,8	1,5
	2011	9116	59,4	23,9	8,5	1,6	1,0	5,6	1,5
	2004	19456	65,6	19,0	7,5	1,4	1,1	5,4	1,5
<b>GEBIETE</b>									
Urfahr	2728	62,9	23,9	8,2	1,6	1,8	1,6	1,5	
	2660	60,8	25,5	8,9	2,1	1,1	1,6	1,5	
	5734	64,6	20,1	8,0	1,6	1,0	4,7	1,5	
Linz Zentrum	2899	63,2	23,2	9,2	2,4	0,9	1,1	1,5	
	2664	59,7	26,2	9,8	1,5	1,1	1,7	1,6	
	5543	65,3	19,0	7,7	1,5	1,2	5,3	1,5	
Bindermichl, Spallerhof	1446	66,9	22,0	8,6	1,7	0,4	0,4	1,5	
	1313	65,6	22,7	8,0	1,1	0,8	1,8	1,5	
	3338	65,0	19,8	6,8	1,4	1,0	6,0	1,4	
Neue Heimat, Kleinmünchen	1265	72,1	19,1	5,5	1,1	2,0	0,2	1,4	
	1047	64,6	23,8	6,9	2,1	1,4	1,2	1,5	
	2908	68,3	17,2	6,9	1,1	0,9	5,6	1,4	
Ebelsberg, Pichling	804	63,1	25,8	7,8	1,8	0,8	0,7	1,5	
	803	64,0	22,9	9,6	1,6	0,7	1,2	1,5	
	1532	67,0	18,9	8,0	0,9	1,2	4,0	1,4	
<p>FRAGE: Zu Ihrer Sicherheit ergreift die Linzer Polizei eine Reihe von Maßnahmen. Bitte beantworten Sie in der linken Spalte für wie wichtig Sie die unten genannten Maßnahmen halten und in der rechten Spalte wie zufrieden Sie mit der Arbeit der Polizei sind.</p> <p>– Hilfeleistungen (Polizei als FreundIn und HelferIn)</p>									
MF17		stf-demoskopie							

G22W.PAR / 4 VABGEB3\_5\_NK.PAR 26- 2-2018 W=116 SEL=0001 0001 0001 + 00 00 0010 0001 0001 + 00 00

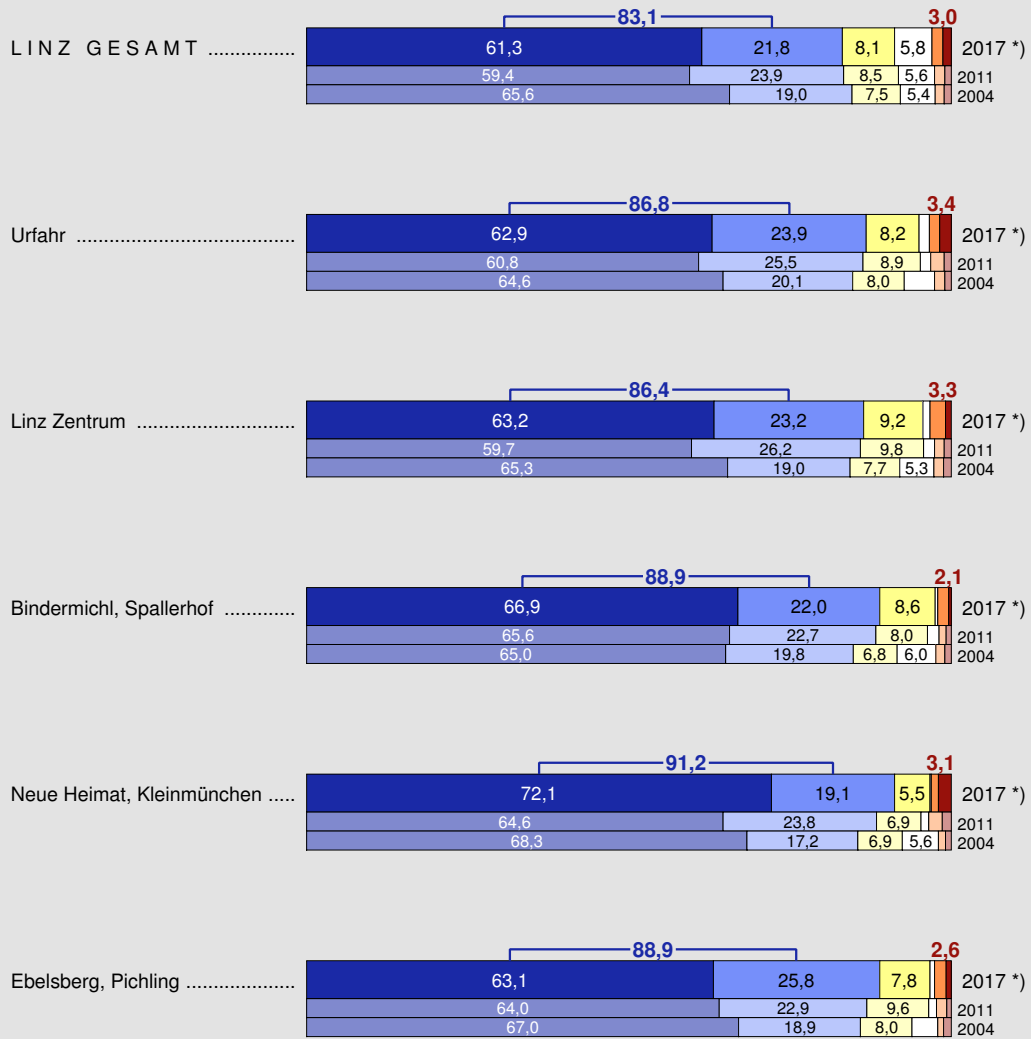
Bei allen Vergleichen mit den Ergebnissen von früheren BürgerInnenbefragungen ist zu beachten, dass sich die Voraussetzungen 2017 gegenüber den Vorjahren verändert haben.

### Sicherheitsmaßnahmen - Wichtigkeit


BürgerInnenbefragung

Frage: Zu Ihrer Sicherheit ergreift die Linzer Polizei eine Reihe von Maßnahmen.  
Bitte beantworten Sie, für wie **w i c h t i g** Sie die unten genannte Maßnahme halten.

#### Hilfeleistungen (Polizei als Freundin und HelferIn)



Prozent



\*) bedingte Vergleichbarkeit aufgrund geänderter Auswahl der Befragten

Magistrat Linz  
Stadtforschung

Magistrat Linz, Stadtforschung		BürgerInnenbefragung 2017							
Hilfeleistungen (Polizei als FreundIn und HelferIn)  Zufriedenheit	Be- fragte	Es sind ...						Mittel- wert	
		sehr zufrie- den (1)	zufrie- den (2)	teils, teils (3)	un- zu- frieden (4)	sehr un- zufrie- den (5)	weiß nicht, keine Angabe		
		%	%	%	%	%	%		
<b>INSGESAMT</b>									
	2017	10227	19,4	30,4	27,2	8,7	4,7	9,6	2,4
	2011	9116	13,3	27,8	31,2	11,3	6,2	10,2	2,7
	2004	19456	16,3	27,9	28,9	10,3	6,6	10,0	2,6
<b>GEBIETE</b>									
Urfahr		2728	20,0	34,4	28,9	8,4	4,0	4,3	2,4
		2660	14,1	31,0	32,5	10,8	5,6	6,0	2,6
		5734	17,1	30,3	29,4	9,2	5,1	8,9	2,5
Linz Zentrum		2899	20,3	32,0	28,8	9,7	5,1	4,1	2,4
		2664	15,1	27,6	32,9	12,1	6,6	5,7	2,7
		5543	17,3	26,2	28,7	10,8	7,2	9,8	2,6
Bindermichl, Spallerhof		1446	19,0	33,4	28,5	8,8	4,8	5,5	2,4
		1313	14,2	29,6	31,5	11,6	5,8	7,3	2,6
		3338	14,4	28,5	29,2	10,4	6,3	11,2	2,6
Neue Heimat, Kleinmünchen		1265	26,1	26,8	26,9	8,5	6,5	5,2	2,4
		1047	11,8	28,7	31,8	13,3	8,7	5,7	2,8
		2908	16,5	27,1	29,2	10,2	6,9	10,1	2,6
Ebelsberg, Pichling		804	12,8	34,4	31,1	8,9	5,2	7,6	2,6
		803	11,7	28,9	34,4	13,1	6,8	5,1	2,7
		1532	14,2	26,7	27,8	12,8	8,8	9,7	2,7
<p>FRAGE: Zu Ihrer Sicherheit ergreift die Linzer Polizei eine Reihe von Maßnahmen. Bitte beantworten Sie in der linken Spalte für wie wichtig Sie die unten genannten Maßnahmen halten und in der rechten Spalte wie zufrieden Sie mit der Arbeit der Polizei sind.</p> <p>– Hilfeleistungen (Polizei als FreundIn und HelferIn)</p>									
MF17		stf-demoskopie							

G22Z.PAR / 4 VABGEB3\_5\_NK.PAR 26- 2-2018 W=116 SEL=0001 0001 0001 + 00 00 0010 0001 0001 + 00 00

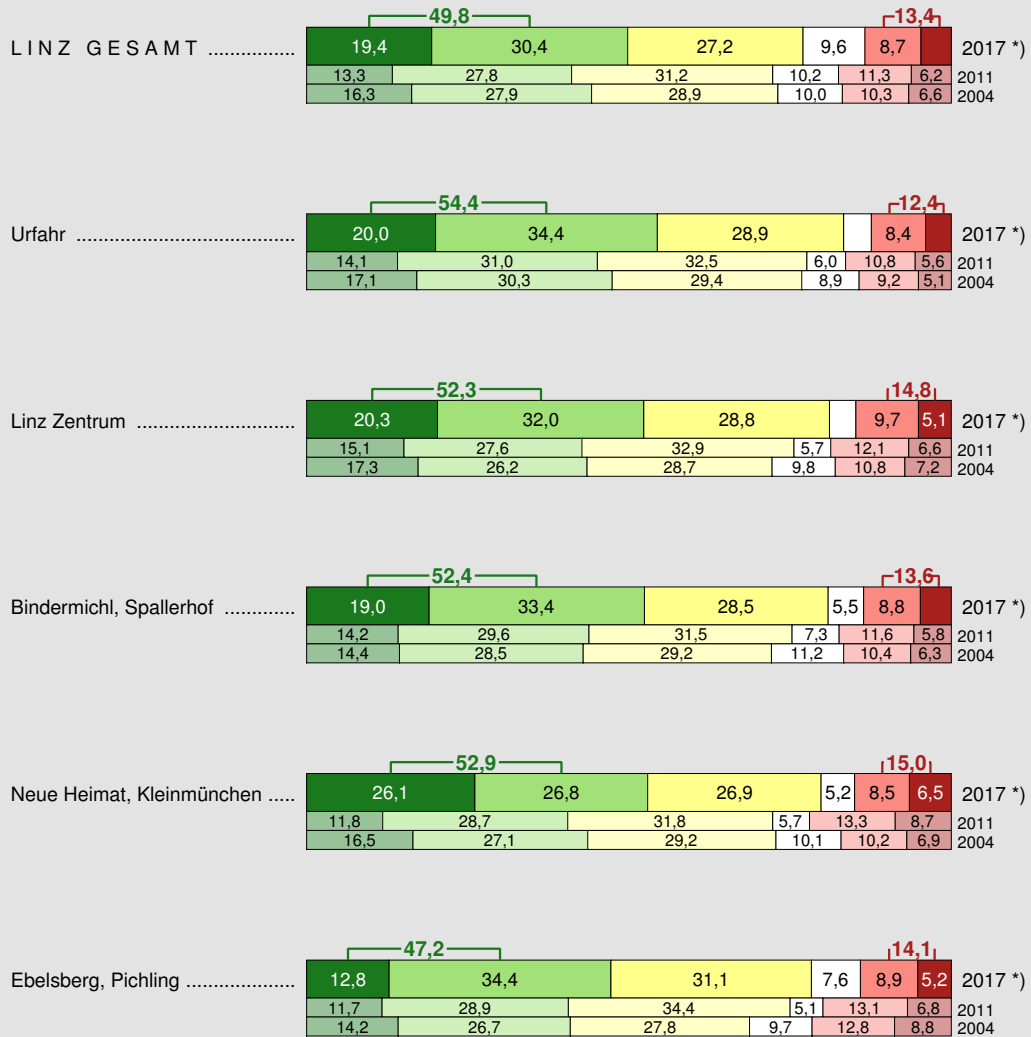
Bei allen Vergleichen mit den Ergebnissen von früheren BürgerInnenbefragungen ist zu beachten, dass sich die Voraussetzungen 2017 gegenüber den Vorjahren verändert haben.

### Sicherheitsmaßnahmen - Zufriedenheit


BürgerInnenbefragung

Frage: Zu Ihrer Sicherheit ergreift die Linzer Polizei eine Reihe von Maßnahmen. Bitte beantworten Sie, wie **z u f r i e d e n** Sie mit der Arbeit der Polizei bezüglich der unten genannten Maßnahme sind.

#### Hilfeleistungen (Polizei als Freundin und HelferIn)



Prozent



\*) bedingte Vergleichbarkeit aufgrund geänderter Auswahl der Befragten

Magistrat Linz  
Stadtforschung

### 3.3.5 Bekämpfung des Drogenhandels

Magistrat Linz, Stadtforschung		BürgerInnenbefragung 2017							
Bekämpfung des Drogenhandels Wichtigkeit	Be- fragte	Es halten für ...							Mittel- wert
		sehr wichtig (1)	wichtig (2)	teils, teils (3)	un- wichtig (4)	sehr un- wichtig (5)	weiß nicht, keine Angabe		
		%	%	%	%	%	%		
<b>INSGESAMT</b>									
	2017	10227	71,5	12,2	6,9	2,3	1,9	5,2	1,4
	2011	9116	61,0	16,8	10,7	4,0	2,1	5,4	1,6
	2004	19456	76,7	8,9	6,2	1,8	1,6	4,8	1,4
<b>GEBIETE</b>									
Urfahr	2728	74,0	13,6	7,0	3,0	2,0	0,4	1,4	
	2660	60,0	18,3	12,9	5,0	2,4	1,4	1,7	
	5734	75,0	9,8	7,1	2,0	2,0	4,1	1,4	
Linz Zentrum	2899	70,5	14,0	9,7	3,0	2,3	0,5	1,5	
	2664	59,2	18,5	13,1	5,4	2,4	1,4	1,7	
	5543	73,7	9,8	7,3	2,5	1,7	5,0	1,4	
Bindermichl, Spallerhof	1446	81,8	10,8	4,0	1,7	1,4	0,3	1,3	
	1313	71,0	15,2	8,1	2,7	1,2	1,8	1,5	
	3338	79,0	8,3	4,9	1,4	1,3	5,1	1,3	
Neue Heimat, Kleinmünchen	1265	82,2	7,4	6,8	1,9	1,3	0,4	1,3	
	1047	69,6	16,9	7,7	2,2	2,5	1,1	1,5	
	2908	81,8	6,8	4,6	0,9	1,2	4,7	1,2	
Ebelsberg, Pichling	804	78,1	14,2	6,2	0,6	0,6	0,3	1,3	
	803	70,5	16,7	7,6	2,7	1,5	1,0	1,5	
	1532	79,2	8,5	5,3	1,7	1,4	3,9	1,3	
<p>FRAGE: Zu Ihrer Sicherheit ergreift die Linzer Polizei eine Reihe von Maßnahmen. Bitte beantworten Sie in der linken Spalte für wie wichtig Sie die unten genannten Maßnahmen halten und in der rechten Spalte wie zufrieden Sie mit der Arbeit der Polizei sind.</p> <p>– Bekämpfung des Drogenhandels</p>									
MF17		stf-demoskopie							

G22W.PAR / 5 VABGEB3\_5\_NK.PAR 26- 2-2018 W=116 SEL=0001 0001 0001 + 00 00 0010 0001 0001 + 00 00


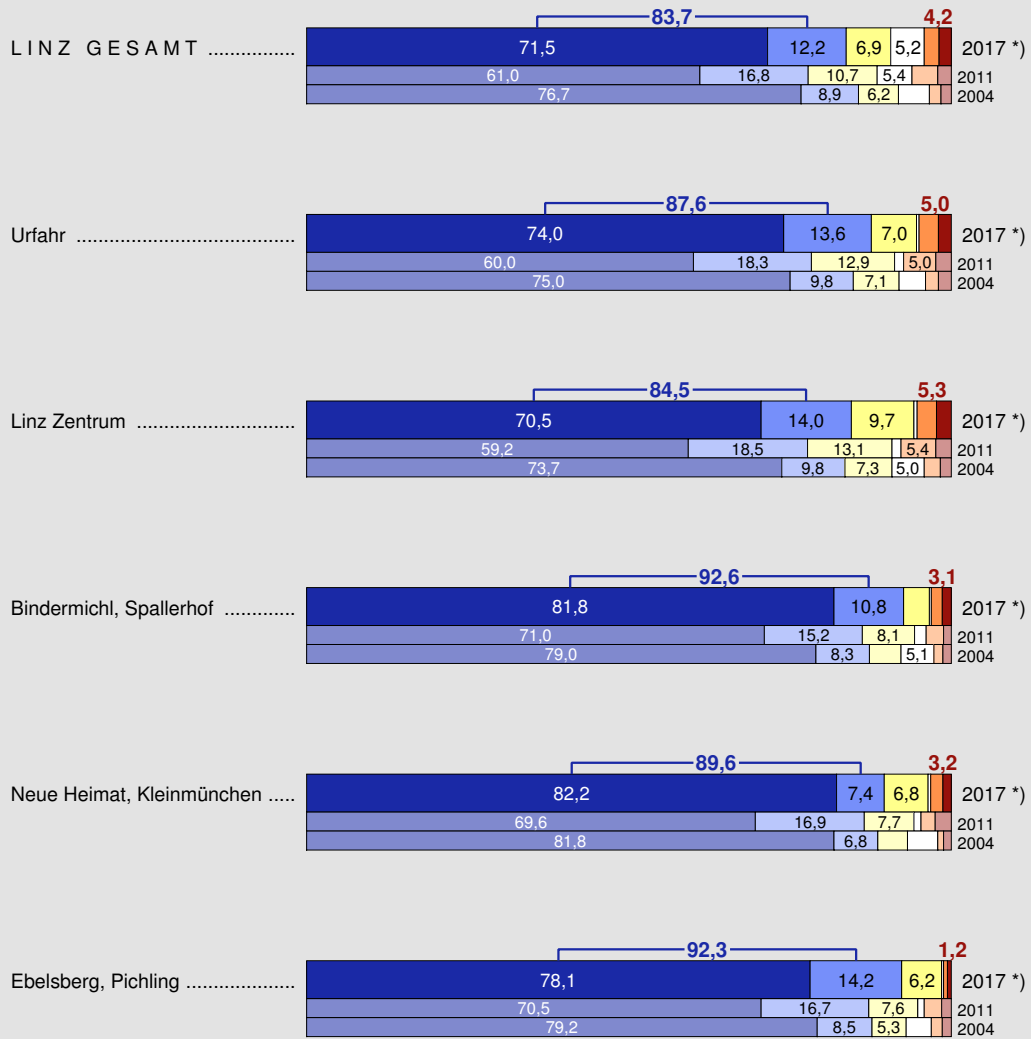
Bei allen Vergleichen mit den Ergebnissen von früheren BürgerInnenbefragungen ist zu beachten, dass sich die Voraussetzungen 2017 gegenüber den Vorjahren verändert haben.

### Sicherheitsmaßnahmen - Wichtigkeit

BürgerInnenbefragung

Frage: Zu Ihrer Sicherheit ergreift die Linzer Polizei eine Reihe von Maßnahmen.  
Bitte beantworten Sie, für wie **w i c h t i g** Sie die unten genannte Maßnahme halten.

#### Bekämpfung des Drogenhandels



\*) bedingte Vergleichbarkeit aufgrund geänderter Auswahl der Befragten

Magistrat Linz  
Stadtforschung

Magistrat Linz, Stadtforschung		BürgerInnenbefragung 2017							
Bekämpfung des Drogenhandels Zufriedenheit	Be- fragte	Es sind ...						Mittel- wert	
		sehr zufrie- den (1)	zufrie- den (2)	teils, teils (3)	un- zu- frieden (4)	sehr un- zufrie- den (5)	weiß nicht, keine Angabe		
		%	%	%	%	%	%		
<b>INSGESAMT</b>									
	2017	10227	11,9	21,0	32,9	14,1	10,3	9,8	2,9
	2011	9116	7,5	20,8	39,8	12,2	5,9	13,8	2,9
	2004	19456	8,1	20,1	33,8	12,6	9,4	16,0	2,9
<b>GEBIETE</b>									
Urfahr	2728	13,3	20,6	34,2	16,5	10,5	4,9	2,9	
	2660	7,7	23,2	43,6	11,1	4,2	10,2	2,8	
	5734	7,8	21,4	37,0	11,1	7,6	15,1	2,9	
Linz Zentrum	2899	12,5	22,5	35,6	14,5	10,6	4,3	2,9	
	2664	7,5	20,5	44,0	12,3	5,9	9,8	2,9	
	5543	8,5	20,4	33,1	12,6	9,0	16,4	2,9	
Bindermichl, Spallerhof	1446	10,2	24,0	34,0	16,6	8,9	6,3	2,9	
	1313	9,3	22,1	36,9	13,9	6,7	11,1	2,9	
	3338	8,1	20,5	32,8	12,8	9,4	16,4	2,9	
Neue Heimat, Kleinmünchen	1265	13,0	22,2	30,5	12,2	15,4	6,7	2,9	
	1047	7,4	20,1	38,6	15,2	9,9	8,8	3,0	
	2908	8,3	17,9	30,9	14,9	12,2	15,8	3,1	
Ebelsberg, Pichling	804	10,8	22,9	40,0	15,0	9,2	2,1	2,9	
	803	6,6	23,2	38,2	15,2	7,2	9,6	2,9	
	1532	7,0	18,4	33,7	14,6	11,2	15,1	3,1	
<p>FRAGE: Zu Ihrer Sicherheit ergreift die Linzer Polizei eine Reihe von Maßnahmen. Bitte beantworten Sie in der linken Spalte für wie wichtig Sie die unten genannten Maßnahmen halten und in der rechten Spalte wie zufrieden Sie mit der Arbeit der Polizei sind.</p> <p>– Bekämpfung des Drogenhandels</p>									
MF17		stf-demoskopie							

G22Z.PAR / 5 VABGEB3\_5\_NK.PAR 26- 2-2018 W=116 SEL=0001 0001 0001 + 00 00 0010 0001 0001 + 00 00

Bei allen Vergleichen mit den Ergebnissen von früheren BürgerInnenbefragungen ist zu beachten, dass sich die Voraussetzungen 2017 gegenüber den Vorjahren verändert haben.

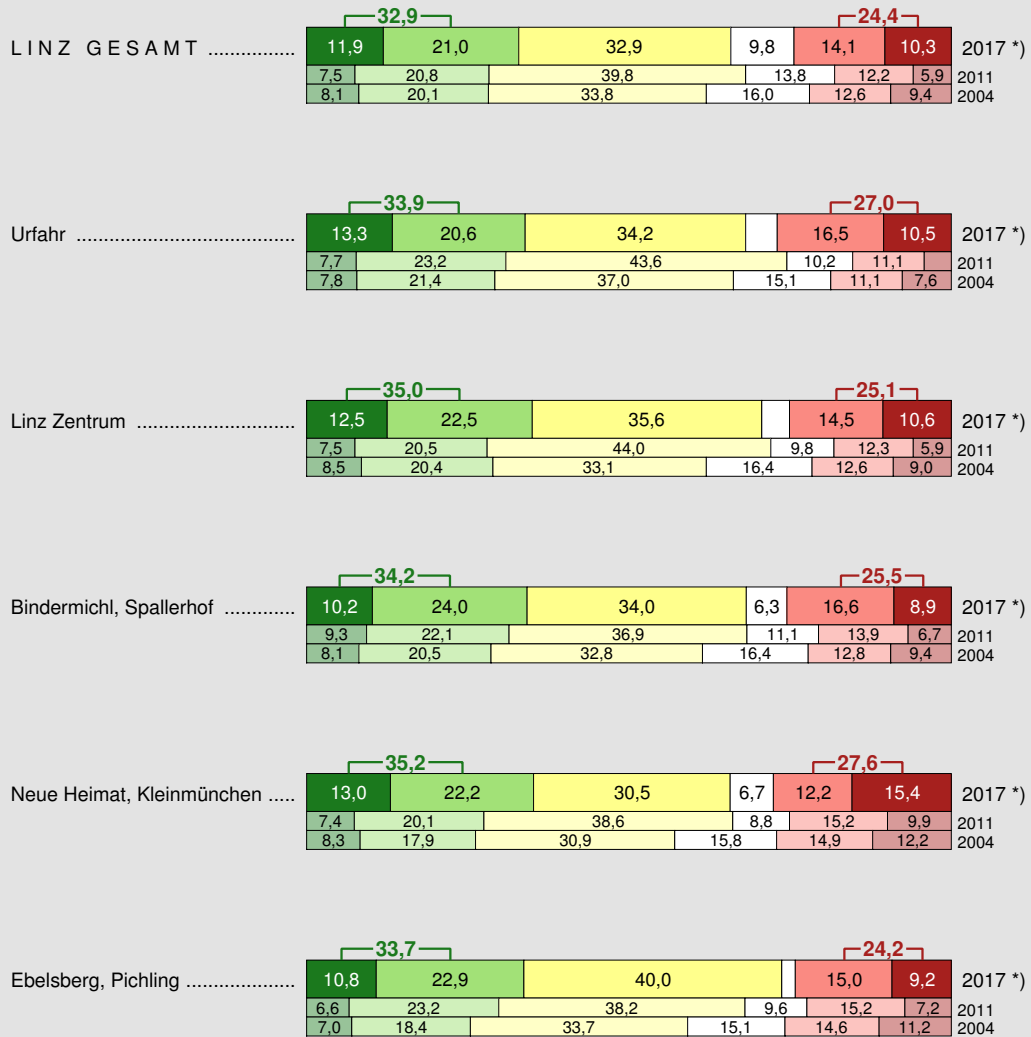


### Sicherheitsmaßnahmen - Zufriedenheit


BürgerInnenbefragung

Frage: Zu Ihrer Sicherheit ergreift die Linzer Polizei eine Reihe von Maßnahmen. Bitte beantworten Sie, wie z u f r i e d e n Sie mit der Arbeit der Polizei bezüglich der unten genannten Maßnahme sind.

#### Bekämpfung des Drogenhandels



Prozent



\*) bedingte Vergleichbarkeit aufgrund geänderter Auswahl der Befragten

Magistrat Linz  
Stadtforschung

### 3.3.6 Bekämpfung der Straßenkriminalität

Magistrat Linz, Stadtforschung		BürgerInnenbefragung 2017							
Bekämpfung der Straßenkriminalität Wichtigkeit	Be- fragte	Es halten für ...						Mittel- wert	
		sehr wichtig (1)	wichtig (2)	teils, teils (3)	un- wichtig (4)	sehr un- wichtig (5)	weiß nicht, keine Angabe		
		%	%	%	%	%	%		
<b>INSGESAMT</b>									
	2017	10227	79,4	9,9	4,1	0,7	0,6	5,3	1,2
	2011	9116	71,2	15,8	5,5	1,5	0,9	5,1	1,4
	2004	19456	80,0	10,2	3,7	0,6	1,0	4,5	1,2
<b>GEBIETE</b>									
Urfahr	2728	80,8	11,6	5,2	0,9	1,0	0,5	1,3	
	2660	70,1	18,6	7,1	2,1	0,9	1,2	1,4	
	5734	78,6	11,3	4,3	0,7	1,2	3,9	1,3	
Linz Zentrum	2899	81,2	10,5	6,0	1,0	0,7	0,6	1,3	
	2664	71,6	17,5	6,7	1,8	1,2	1,2	1,4	
	5543	77,4	11,9	4,5	0,7	1,0	4,5	1,3	
Bindermichl, Spallerhof	1446	89,1	8,6	1,7	0,4	0,1	0,1	1,1	
	1313	78,7	15,1	3,7	0,8	0,6	1,1	1,3	
	3338	82,5	8,9	2,9	0,5	0,7	4,5	1,2	
Neue Heimat, Kleinmünchen	1265	89,8	5,5	3,9	0,4	0,2	0,2	1,2	
	1047	80,9	12,5	3,9	1,0	0,9	0,8	1,3	
	2908	84,2	7,8	2,4	0,2	0,9	4,5	1,2	
Ebelsberg, Pichling	804	88,0	9,1	1,5	0,2	0,3	0,9	1,1	
	803	82,4	12,7	2,5	0,9	0,5	1,0	1,2	
	1532	83,1	8,4	3,3	0,5	1,1	3,6	1,2	
<p>FRAGE: Zu Ihrer Sicherheit ergreift die Linzer Polizei eine Reihe von Maßnahmen. Bitte beantworten Sie in der linken Spalte für wie wichtig Sie die unten genannten Maßnahmen halten und in der rechten Spalte wie zufrieden Sie mit der Arbeit der Polizei sind.</p> <p>– Bekämpfung der Straßenkriminalität</p>									
MF17		stf-demoskopie							

G22W.PAR / 6 VABGEB3\_5\_NK.PAR 26- 2-2018 W=116 SEL=0001 0001 0001 + 00 00 0010 0001 0001 + 00 00

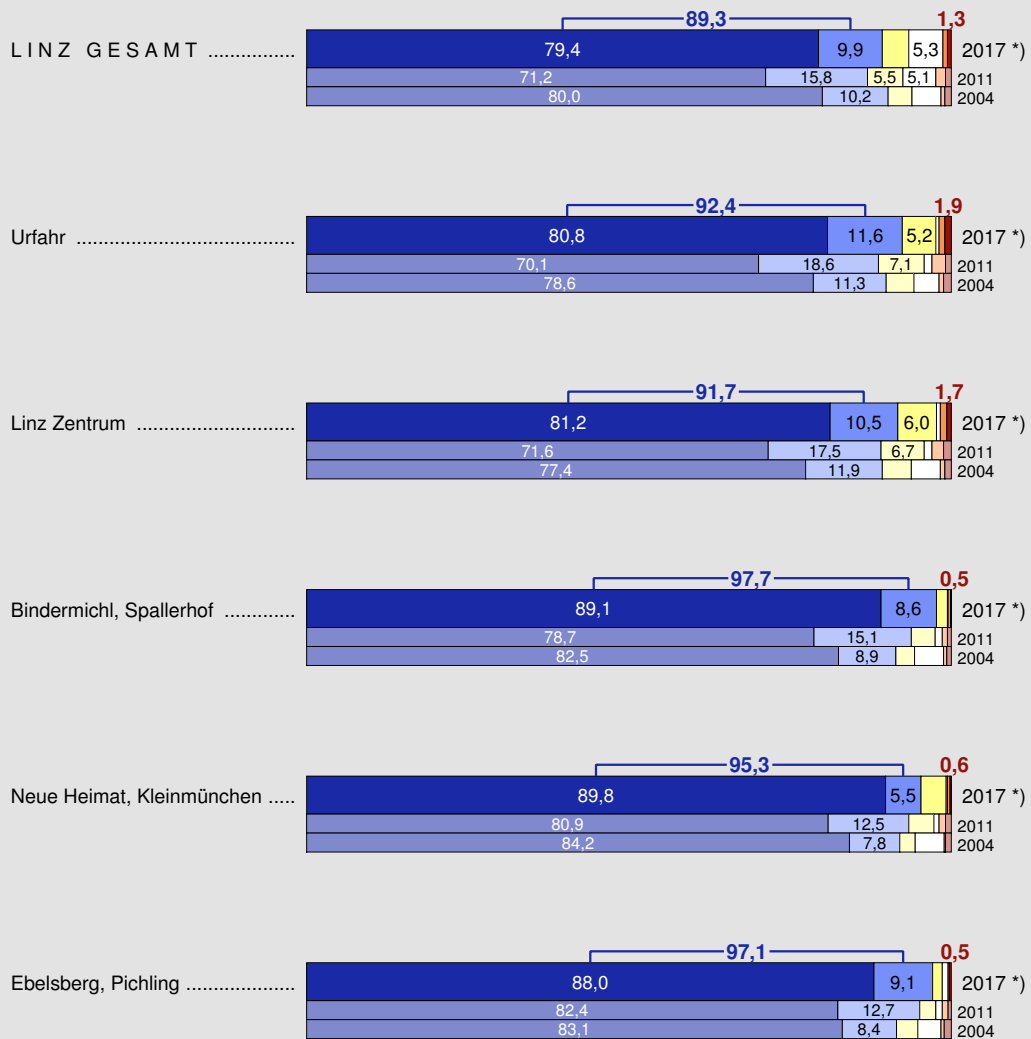
Bei allen Vergleichen mit den Ergebnissen von früheren BürgerInnenbefragungen ist zu beachten, dass sich die Voraussetzungen 2017 gegenüber den Vorjahren verändert haben.

### Sicherheitsmaßnahmen - Wichtigkeit


BürgerInnenbefragung

Frage: Zu Ihrer Sicherheit ergreift die Linzer Polizei eine Reihe von Maßnahmen.  
Bitte beantworten Sie, für wie **w i c h t i g** Sie die unten genannte Maßnahme halten.

#### Bekämpfung der Straßenkriminalität



Prozent



\*) bedingte Vergleichbarkeit aufgrund geänderter Auswahl der Befragten

Magistrat Linz  
Stadtforschung

Magistrat Linz, Stadtforschung		BürgerInnenbefragung 2017							
Bekämpfung der Straßenkriminalität Zufriedenheit	Antwortende	Es sind ...						Mittelwert	
		sehr zufrieden (1)	zufrieden (2)	teils, teils (3)	unzufrieden (4)	sehr unzufrieden (5)	weiß nicht, keine Angabe		
		%	%	%	%	%	%		
<b>INSGESAMT</b>									
	2017	10227	11,8	20,6	32,1	15,6	10,7	9,2	2,9
	2011	9116	6,2	19,5	38,5	15,7	7,8	12,3	3,0
	2004	19456	5,6	18,8	35,9	16,0	10,3	13,4	3,1
<b>GEBIETE</b>									
Urfahr	2728	12,6	22,0	34,2	16,4	10,5	4,3	2,9	
	2660	6,5	22,3	42,0	15,0	5,9	8,3	2,9	
	5734	5,3	20,9	37,7	15,2	8,6	12,3	3,0	
Linz Zentrum	2899	11,9	23,4	34,6	15,8	10,3	4,0	2,9	
	2664	6,9	19,9	41,2	16,3	7,0	8,7	3,0	
	5543	6,0	19,0	36,2	15,3	9,4	14,1	3,0	
Bindermichl, Spallerhof	1446	12,2	19,9	33,3	18,1	10,7	5,8	2,9	
	1313	7,1	19,6	38,7	15,8	9,4	9,4	3,0	
	3338	5,1	17,3	35,3	17,6	11,0	13,7	3,1	
Neue Heimat, Kleinmünchen	1265	12,9	19,8	29,9	16,5	16,2	4,7	3,0	
	1047	6,5	17,7	36,6	18,7	13,8	6,7	3,2	
	2908	6,1	16,1	34,1	16,9	13,4	13,4	3,2	
Ebelsberg, Pichling	804	10,5	19,6	37,1	18,3	11,6	2,9	3,0	
	803	4,4	21,4	37,5	19,8	9,8	7,1	3,1	
	1532	5,0	18,7	34,5	17,0	12,0	12,8	3,1	
<p>FRAGE: Zu Ihrer Sicherheit ergreift die Linzer Polizei eine Reihe von Maßnahmen. Bitte beantworten Sie in der linken Spalte für wie wichtig Sie die unten genannten Maßnahmen halten und in der rechten Spalte wie zufrieden Sie mit der Arbeit der Polizei sind.</p> <p>– Bekämpfung der Straßenkriminalität</p>									
MF17		stf-demoskopie							

G22Z.PAR / 6 VABGEB3\_5\_NK.PAR 26- 2-2018 W=116 SEL=0001 0001 0001 + 00 00 0010 0001 0001 + 00 00

Bei allen Vergleichen mit den Ergebnissen von früheren BürgerInnenbefragungen ist zu beachten, dass sich die Voraussetzungen 2017 gegenüber den Vorjahren verändert haben.

### Sicherheitsmaßnahmen - Zufriedenheit


BürgerInnenbefragung

Frage: Zu Ihrer Sicherheit ergreift die Linzer Polizei eine Reihe von Maßnahmen. Bitte beantworten Sie, wie **z u f r i e d e n** Sie mit der Arbeit der Polizei bezüglich der unten genannten Maßnahme sind.

#### Bekämpfung der Straßenkriminalität



Prozent



\*) bedingte Vergleichbarkeit aufgrund geänderter Auswahl der Befragten

Magistrat Linz  
Stadtforschung

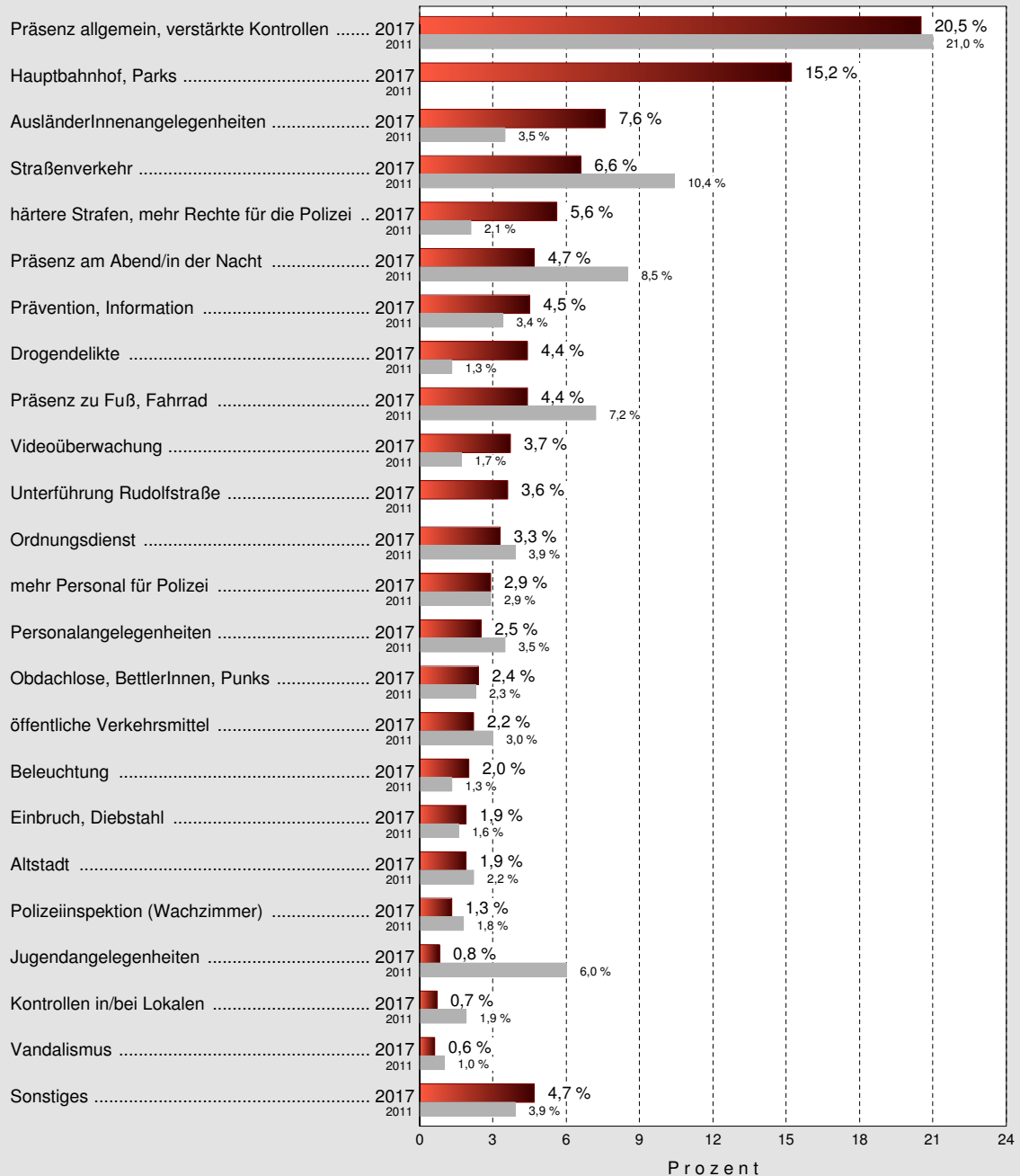
### 3.4 Zukünftige Schwerpunkte

#### Sicherheit - Schwerpunkte

BürgerInnenbefragung

Frage: Was sollte Ihrer Meinung nach getan werden, um die Sicherheit in Linz zu erhöhen?  
In welchen Bereichen sollte die Linzer Polizei zukünftig Schwerpunkte setzen?

Anmerkung:  
Diese Frage war eine offene Frage ohne vorgegebene Antwortvarianten im Fragebogen.  
Die Antworten wurden von der Abteilung Stadtforschung den nachfolgenden Antwortkategorien zugeordnet.  
Berechnungsbasis der Prozentangaben für 2017: 10.227 (= 100 %) Antwortende



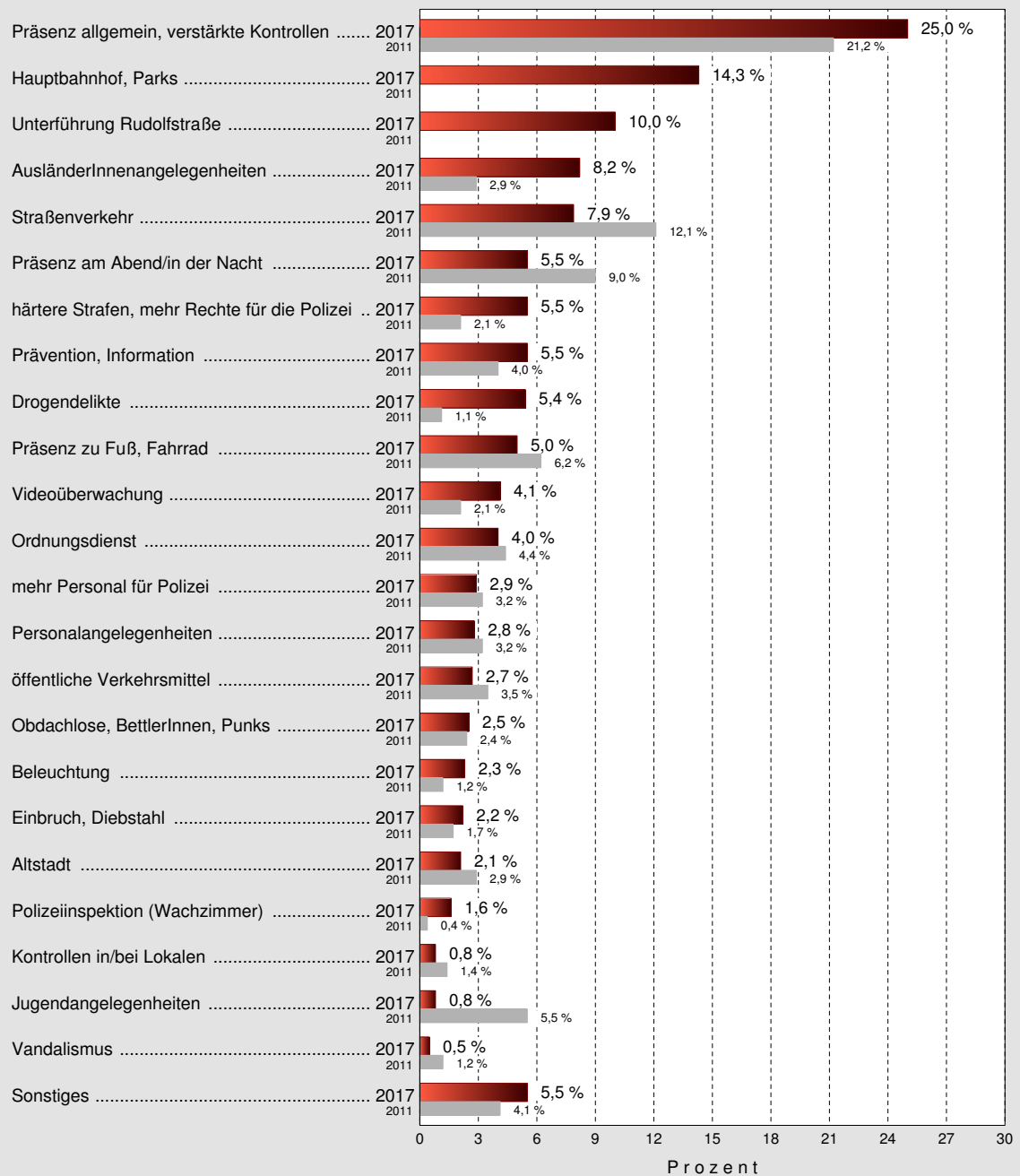
Magistrat Linz  
Stadtforschung

**Sicherheit - Schwerpunkte - URFAHR**

BürgerInnenbefragung

Frage: Was sollte Ihrer Meinung nach getan werden, um die Sicherheit in Linz zu erhöhen?  
In welchen Bereichen sollte die Linzer Polizei zukünftig Schwerpunkte setzen?

Anmerkung:  
Diese Frage war eine offene Frage ohne vorgegebene Antwortvarianten im Fragebogen.  
Die Antworten wurden von der Abteilung Stadtforschung den nachfolgenden Antwortkategorien zugeordnet.  
Berechnungsbasis der Prozentangaben für 2017: 2.728 (= 100 %) Antwortende



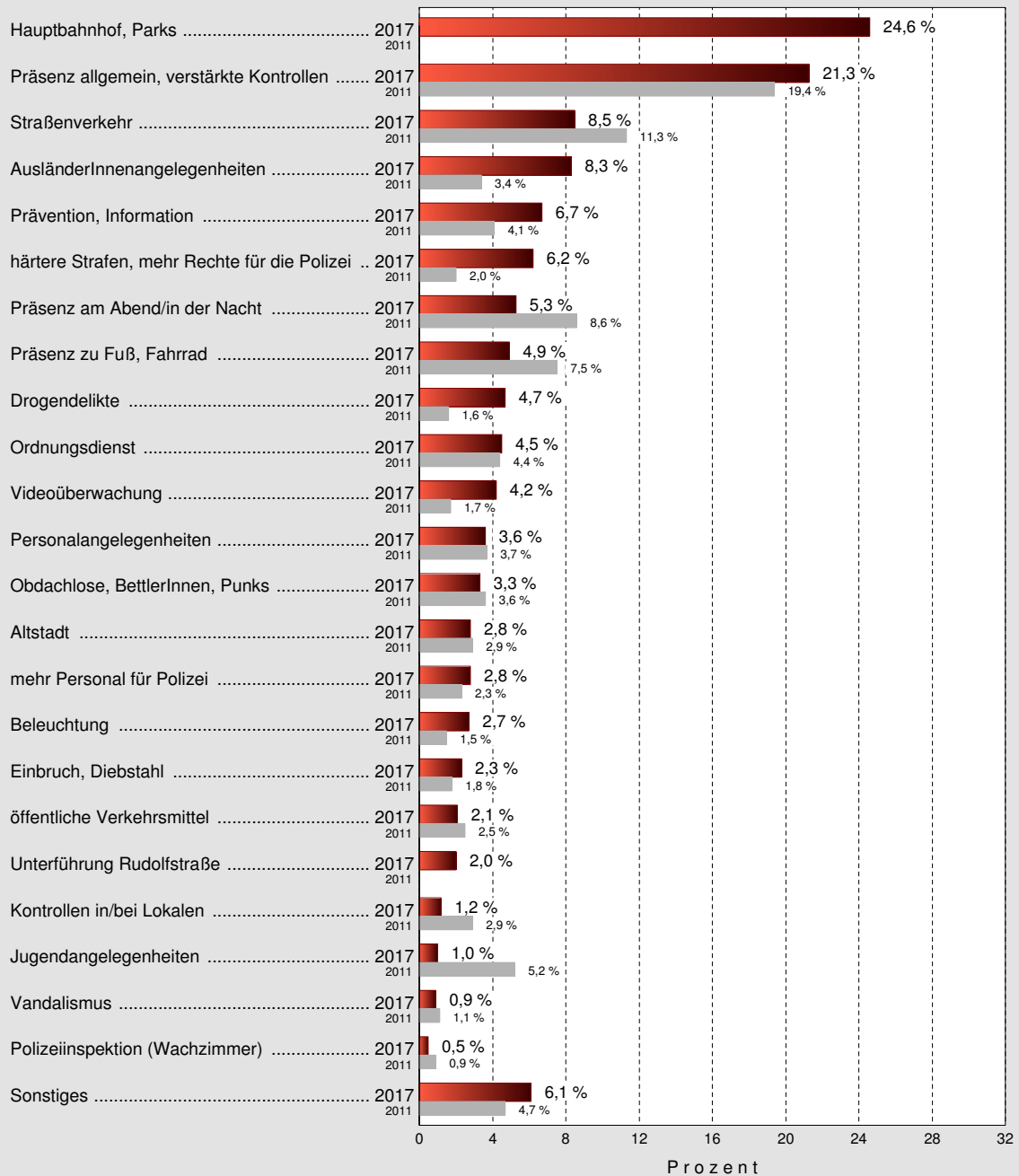
Magistrat Linz  
Stadtforschung

**Sicherheit - Schwerpunkte - LINZ ZENTRUM**

BürgerInnenbefragung

Frage: Was sollte Ihrer Meinung nach getan werden, um die Sicherheit in Linz zu erhöhen?  
In welchen Bereichen sollte die Linzer Polizei zukünftig Schwerpunkte setzen?

Anmerkung:  
Diese Frage war eine offene Frage ohne vorgegebene Antwortvarianten im Fragebogen.  
Die Antworten wurden von der Abteilung Stadtforschung den nachfolgenden Antwortkategorien zugeordnet.  
Berechnungsbasis der Prozentangaben für 2017: 2.899 (= 100 %) Antwortende



Magistrat Linz  
Stadtforschung

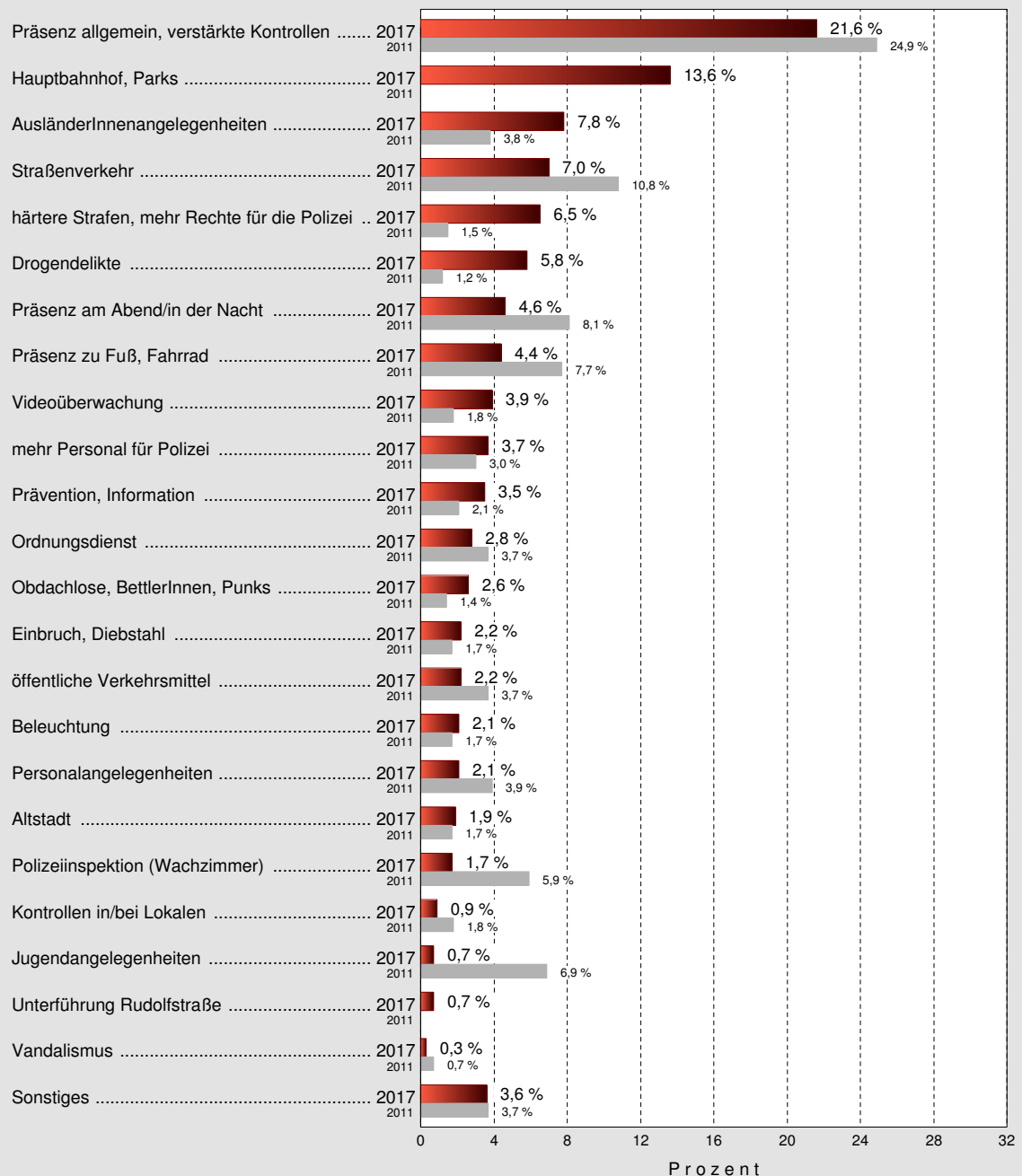


**Sicherheit - Schwerpunkte - BINDERMICHL, SPALLERHOF**

BürgerInnenbefragung

Frage: Was sollte Ihrer Meinung nach getan werden, um die Sicherheit in Linz zu erhöhen?  
In welchen Bereichen sollte die Linzer Polizei zukünftig Schwerpunkte setzen?

Anmerkung:  
Diese Frage war eine offene Frage ohne vorgegebene Antwortvarianten im Fragebogen.  
Die Antworten wurden von der Abteilung Stadtforschung den nachfolgenden Antwortkategorien zugeordnet.  
Berechnungsbasis der Prozentangaben für 2017: 1.446 (= 100 %) Antwortende



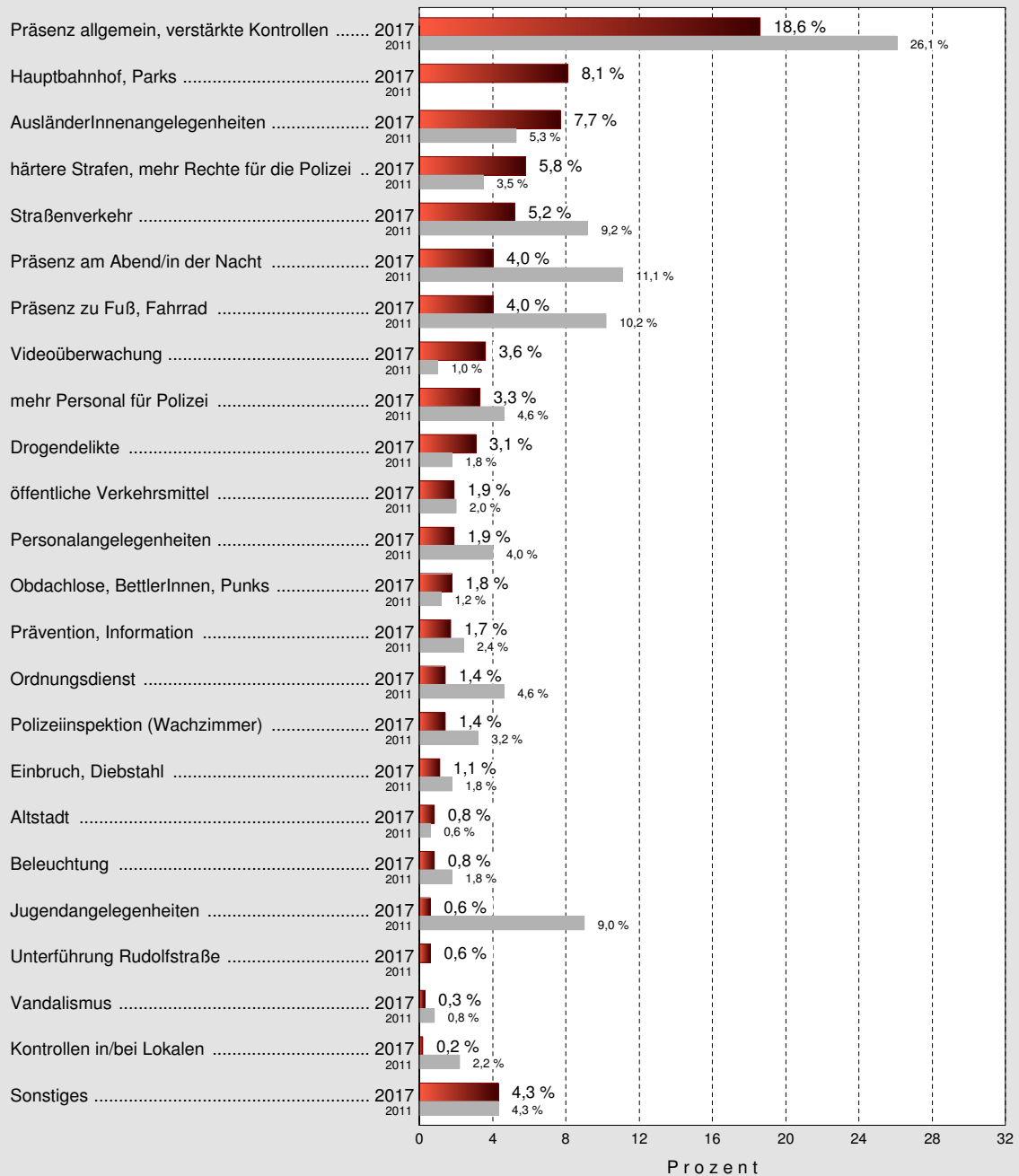
Magistrat Linz  
Stadtforschung

**Sicherheit - Schwerpunkte - NEUE HEIMAT, KLEINMÜNCHEN**

BürgerInnenbefragung

Frage: Was sollte Ihrer Meinung nach getan werden, um die Sicherheit in Linz zu erhöhen?  
In welchen Bereichen sollte die Linzer Polizei zukünftig Schwerpunkte setzen?

Anmerkung:  
Diese Frage war eine offene Frage ohne vorgegebene Antwortvarianten im Fragebogen.  
Die Antworten wurden von der Abteilung Stadtforschung den nachfolgenden Antwortkategorien zugeordnet.  
Berechnungsbasis der Prozentangaben für 2017: 1.265 (= 100 %) Antwortende



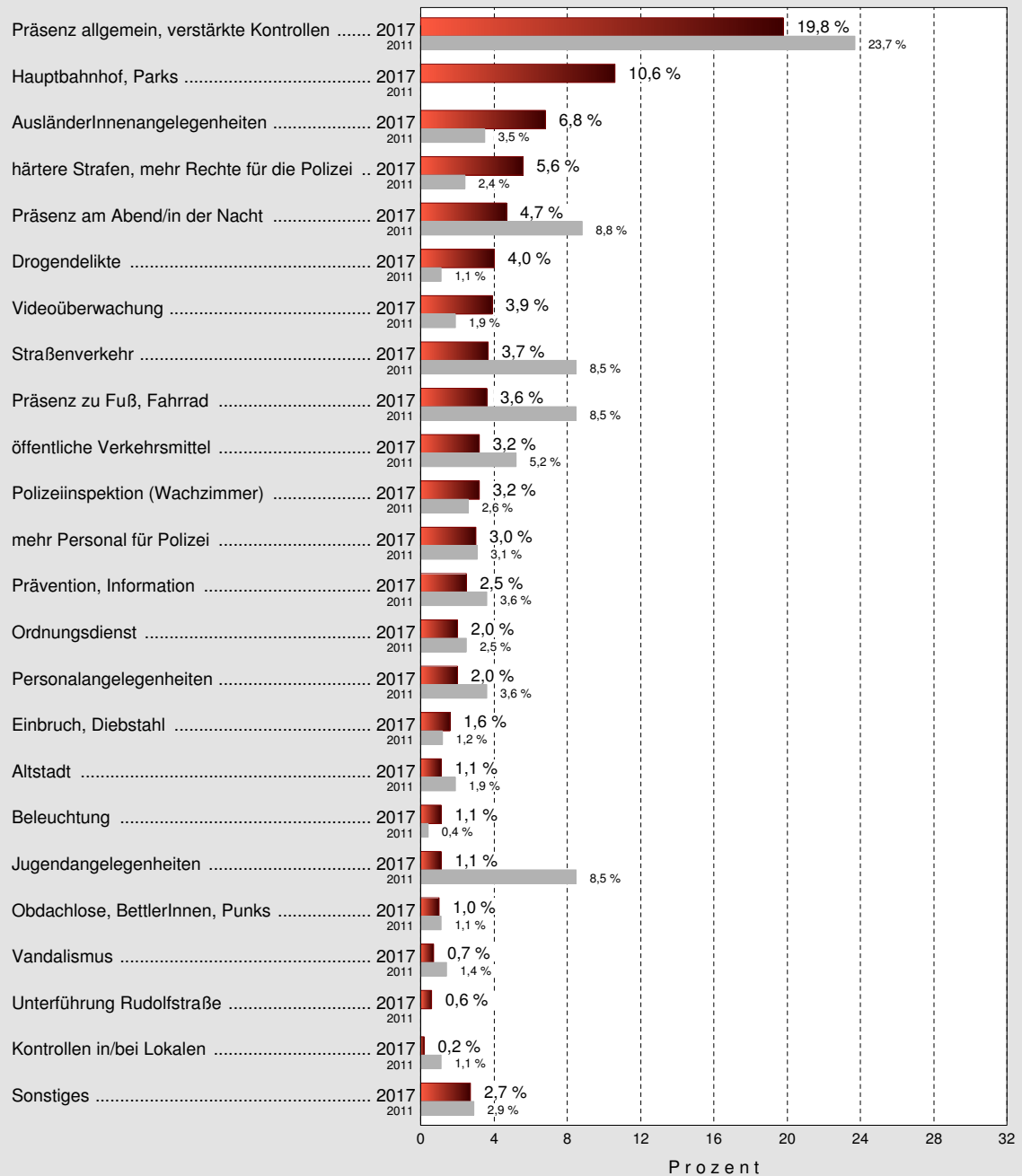
Magistrat Linz  
Stadtforschung

**Sicherheit - Schwerpunkte - EBELSBERG, PICHLING**

BürgerInnenbefragung

Frage: Was sollte Ihrer Meinung nach getan werden, um die Sicherheit in Linz zu erhöhen?  
In welchen Bereichen sollte die Linzer Polizei zukünftig Schwerpunkte setzen?

Anmerkung:  
Diese Frage war eine offene Frage ohne vorgegebene Antwortvarianten im Fragebogen.  
Die Antworten wurden von der Abteilung Stadtforschung den nachfolgenden Antwortkategorien zugeordnet.  
Berechnungsbasis der Prozentangaben für 2017: 804 (= 100 %) Antwortende



Magistrat Linz  
Stadtforschung

### 3.5 Videoaufzeichnung


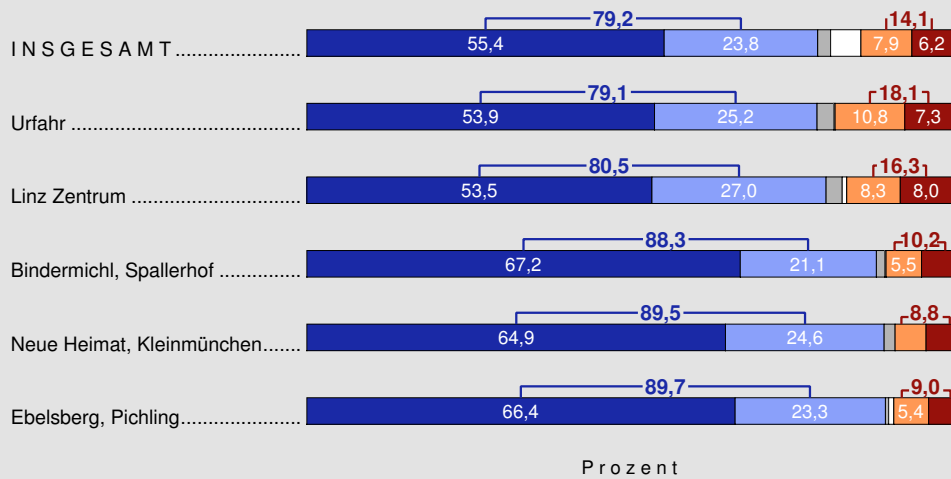
Magistrat Linz, Stadtforschung		BürgerInnenbefragung 2017					
Videoaufzeichnung öffentliche Verkehrsmittel	Be- fragte	Es halten die Einführung von Videoaufzeichnung für ...					
		sehr sinn- voll	eher sinn- voll	weniger sinn- voll	nicht sinn- voll	ist mir egal	weiß nicht, keine Angabe
		%	%	%	%	%	%
<b>INSGESAMT</b>	10227	55,4	23,8	7,9	6,2	2,0	4,7
<b>GEBIETE</b>							
Urfahr	2728	53,9	25,2	10,8	7,3	2,6	0,2
Linz Zentrum	2899	53,5	27,0	8,3	8,0	2,5	0,7
Bindermichl, Spallerhof	1446	67,2	21,1	5,5	4,7	1,3	0,2
Neue Heimat, Kleinmünchen	1265	64,9	24,6	4,8	4,0	1,7	0,0
Ebelsberg, Pichling	804	66,4	23,3	5,4	3,6	0,5	0,8
FRAGE: Halten Sie die Einführung von Videoaufzeichnung in öffentlichen Verkehrsmitteln für ...							
MF17						stf-demoskopie	

G19.PAR / 1 TABBER\_5\_NK.PAR 26- 2-2018 W=116 SEL=0001 0001 0001 + 00 00 0010 0001 0001 + 00 00

### Videoaufzeichnung öffentliche Verkehrsmittel

BürgerInnenbefragung

Frage: Halten Sie die Einführung von Videoaufzeichnung in öffentlichen Verkehrsmitteln für ...



Magistrat Linz  
Stadtforschung

## 4 Parkplatzsituation

### 4.1 Anzahl Pkw im Haushalt

Magistrat Linz, Stadtforschung		BürgerInnenbefragung 2017					
Pkw im Haushalt	Be- fragte	Es stehen zur Verfügung ...					
		kein Pkw	1 Pkw	2 Pkw	3 oder mehr Pkw	weiß nicht, keine Angabe	
		%	%	%	%	%	
<b>INSGESAMT</b>							
	2017	10227	13,5	55,0	24,4	3,7	3,4
	2011	9116	9,5	55,8	27,5	3,6	3,6
	2004	19456	11,7	60,8	23,5	2,1	1,9
	1999	21707	14,3	58,5	22,6	2,3	2,3
<b>GEBIETE</b>							
Urfahr	2728		11,0	59,6	25,9	3,2	0,3
	2660		7,8	58,9	29,1	3,6	0,6
	5734		9,6	61,6	25,8	1,7	1,3
	6181		11,3	59,8	24,6	2,6	1,7
Linz Zentrum	2899		17,4	59,5	20,2	2,2	0,7
	2664		14,8	59,8	22,1	2,6	0,7
	5543		15,7	61,5	19,2	1,9	1,7
	5998		19,3	58,2	18,2	1,9	2,4
Bindermichl, Spallerhof	1446		12,9	54,1	28,3	3,8	0,9
	1313		6,8	56,7	32,3	3,4	0,8
	3338		9,7	62,2	24,1	2,2	1,8
	4060		13,0	58,4	24,0	2,5	2,1
Neue Heimat, Kleinmünchen	1265		15,0	57,3	21,7	4,9	1,1
	1047		8,5	55,7	29,8	5,2	0,8
	2908		13,3	62,0	20,8	2,2	1,7
	3562		14,7	59,9	21,1	2,0	2,3
Ebelsberg, Pichling	804		7,1	46,2	35,5	9,6	1,6
	803		4,5	47,8	41,3	5,7	0,7
	1532		5,5	55,3	34,6	3,2	1,4
	1546		9,2	53,7	32,1	3,8	1,2
FRAGE: Wie viele Pkw stehen Ihrem Haushalt zur Verfügung?							
MF17		stf-demoskopie					

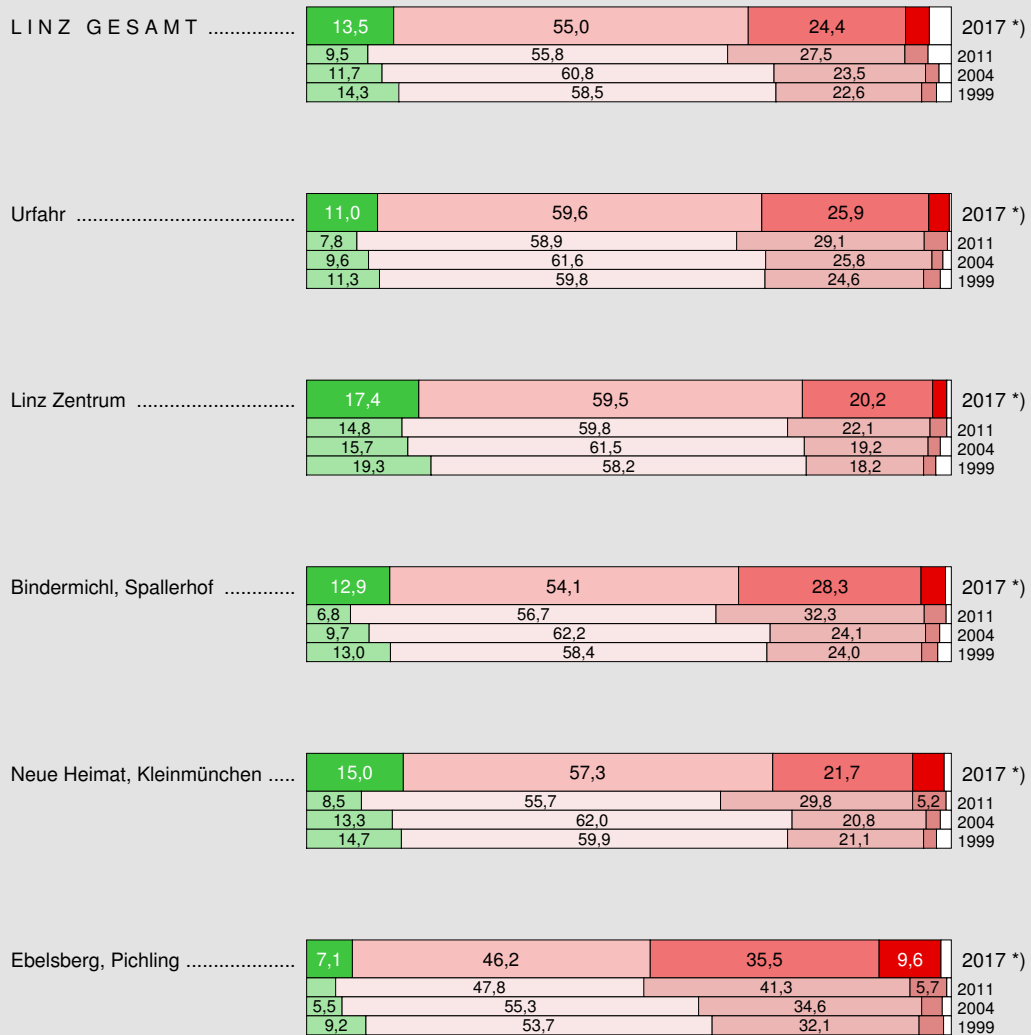
G10.PAR / 1 VABGEB4\_5\_NK.PAR 26- 2-2018 W=116 SEL=0001 0001 0001 + 00 00 0010 0001 0001 + 00 00

Bei allen Vergleichen mit den Ergebnissen von früheren BürgerInnenbefragungen ist zu beachten, dass sich die Voraussetzungen 2017 gegenüber den Vorjahren verändert haben.

**Pkw im Haushalt**

BürgerInnenbefragung

Frage: Wieviele Pkw stehen Ihrem Haushalt zur Verfügung?



Prozent



\*) bedingte Vergleichbarkeit aufgrund geänderter Auswahl der Befragten

Magistrat Linz  
Stadtforschung

## 4.2 Kontrolle von Halte- und Parkverboten

Magistrat Linz, Stadtforschung		BürgerInnenbefragung 2017			
Halte- und Parkverbote	Be- fragte	Die Halte- und Parkverbote sollten ... kontrolliert werden			
		weniger  %	so wie bisher  %	mehr  %	weiß nicht, keine Angabe  %
<b>INSGESAMT</b>					
2017	10227	8,9	57,6	28,3	5,2
2011	9116	7,9	61,2	24,7	6,2
2004	19456	6,3	59,5	25,2	9,0
<b>GEBIETE</b>					
Urfahr	2728	7,5	63,1	28,0	1,4
	2660	6,8	65,9	24,1	3,2
	5734	6,7	60,3	24,6	8,4
Linz Zentrum	2899	11,1	57,7	28,5	2,7
	2664	10,7	61,6	24,9	2,8
	5543	8,1	59,3	24,7	7,9
Bindermichl, Spallerhof	1446	6,1	63,8	28,8	1,3
	1313	5,9	64,7	25,8	3,6
	3338	4,5	60,1	26,0	9,4
Neue Heimat, Kleinmünchen	1265	11,5	51,8	34,8	1,9
	1047	7,7	55,5	32,9	3,9
	2908	4,6	58,8	28,1	8,5
Ebelsberg, Pichling	804	8,0	60,0	29,6	2,4
	803	6,8	65,6	23,7	3,9
	1532	5,8	58,8	23,5	11,9
FRAGE: Sollten die Halte- und Parkverbote bzw. Kurzparkzonen in Ihrer Wohngegend weniger, so wie bisher oder mehr kontrolliert werden?					
MF17		stf-demoskopie			

G12.PAR / 1 VABGEB3\_5\_NK.PAR 26- 2-2018 W=116 SEL=0001 0001 0001 + 00 00 0010 0001 0001 + 00 00

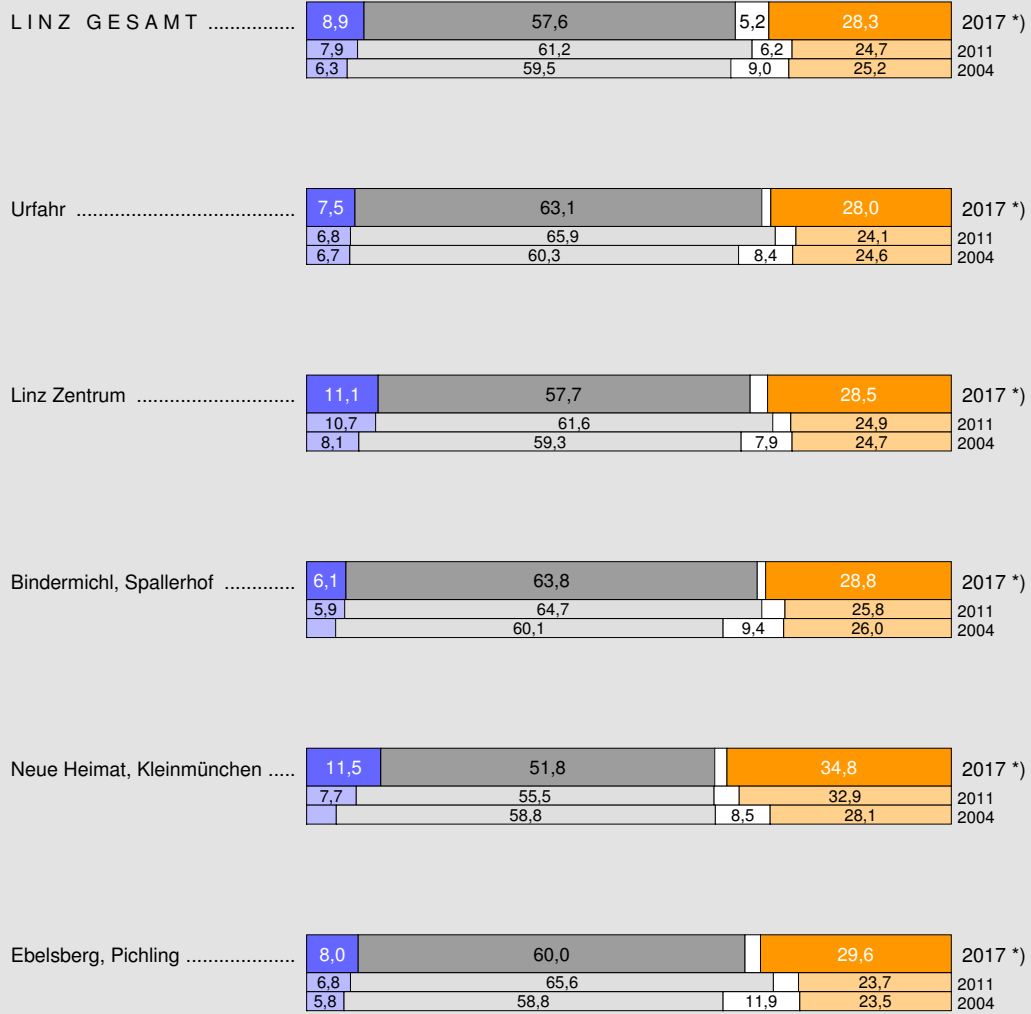
Bei allen Vergleichen mit den Ergebnissen von früheren BürgerInnenbefragungen ist zu beachten, dass sich die Voraussetzungen 2017 gegenüber den Vorjahren verändert haben.



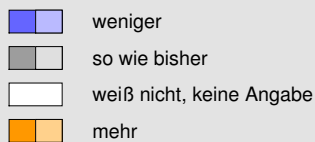
### Halte- und Parkverbote

BürgerInnenbefragung

Frage: Sollten die Halte- und Parkverbote bzw. Kurzparkzonen in Ihrem Wohngebiet weniger, so wie bisher oder mehr kontrolliert werden?



Prozent



\*) bedingte Vergleichbarkeit aufgrund geänderter Auswahl der Befragten

Magistrat Linz  
Stadtforschung

### 4.3 Parkmöglichkeiten tagsüber

Magistrat Linz, Stadtforschung		BürgerInnenbefragung 2017						
Parkmöglichkeiten tagsüber (bis 18 Uhr)	Be-fragte	Es sind ...						Mittelwert
		sehr zu-frieden (1)	zu-frieden (2)	teils, teils (3)	unzu-frieden (4)	sehr unzu-frieden (5)	weiß nicht, keine Angabe	
		%	%	%	%	%	%	
<b>INSGESAMT</b>								
2017	10227	19,3	25,7	18,7	13,1	13,6	9,6	2,7
2011	9116	21,7	26,5	18,4	12,7	12,3	8,4	2,6
2004	19456	22,9	23,6	17,9	11,3	15,2	9,1	2,7
1999	21707	24,1	24,5	15,9	9,9	14,8	10,8	2,6
<b>GEBIETE</b>								
Urfahr	2728	18,9	26,6	19,1	14,8	13,6	7,0	2,8
	2660	24,6	26,4	19,1	13,8	11,0	5,1	2,6
	5734	22,3	24,1	18,7	12,1	14,9	7,9	2,7
	6181	24,0	24,1	16,8	10,8	14,7	9,6	2,6
Linz Zentrum	2899	15,9	21,4	19,6	14,3	18,9	9,9	3,0
	2664	16,6	22,7	19,1	16,5	18,3	6,8	3,0
	5543	15,5	18,1	18,1	15,9	22,4	10,0	3,1
	5998	17,5	19,3	15,3	13,5	22,7	11,7	3,0
Bindermichl, Spallerhof	1446	25,2	30,1	18,4	10,5	11,5	4,3	2,5
	1313	24,9	31,7	18,7	9,0	11,4	4,3	2,5
	3338	28,3	28,1	17,1	7,5	11,5	7,5	2,4
	4060	28,7	28,5	14,8	7,0	11,8	9,2	2,4
Neue Heimat, Kleinmünchen	1265	23,5	29,0	17,6	10,1	10,0	9,8	2,5
	1047	23,6	34,0	19,0	10,4	7,7	5,3	2,4
	2908	27,2	27,0	19,4	7,8	9,5	9,1	2,4
	3562	26,7	28,7	17,9	7,3	8,6	10,8	2,4
Ebelsberg, Pichling	804	25,9	36,0	12,8	13,1	6,0	6,2	2,3
	803	29,8	30,2	17,6	8,7	8,2	5,5	2,3
	1532	32,5	27,4	14,6	6,7	9,8	9,0	2,3
	1546	33,1	26,6	13,8	6,7	7,2	12,6	2,2
<p>FRAGE: Wie zufrieden oder unzufrieden sind Sie mit folgenden Bereichen hier in Ihrer Wohngegend?          (1 bedeutet "sehr zufrieden", 5 bedeutet "sehr unzufrieden", dazwischen können Sie wie bei Schulnoten Ihr Urteil abstufen). Wie ist das in Ihrer Wohngegend mit ...</p> <p>– den Parkmöglichkeiten für Kraftfahrzeuge in Wohnungsnähe – tagsüber (bis 18 Uhr)</p>								
MF17		stf-demoskopie						

G07V4.PAR / 2 VABGEB4\_5\_NK.PAR 26- 2-2018 W=116 SEL=0001 0001 0001 + 00 00 0010 0001 0001 + 00 00

Bei allen Vergleichen mit den Ergebnissen von früheren BürgerInnenbefragungen ist zu beachten, dass sich die Voraussetzungen 2017 gegenüber den Vorjahren verändert haben.

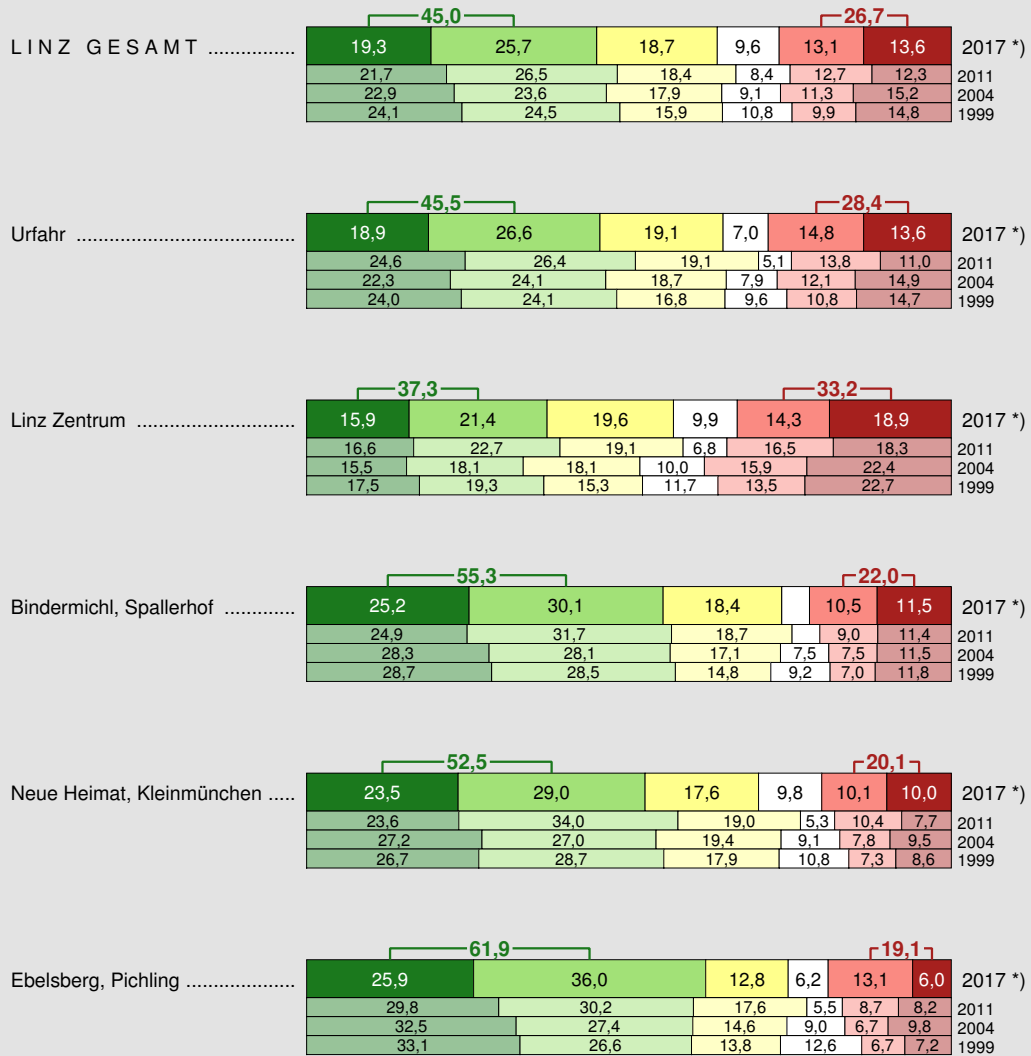
### Zufriedenheit

BürgerInnenbefragung

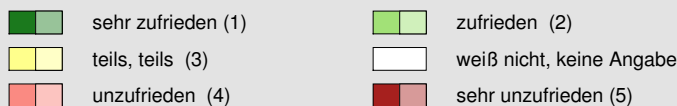
Frage: Wie zufrieden oder unzufrieden sind Sie mit folgenden Bereichen hier in Ihrem Wohngebiet?  
(1 bedeutet "sehr zufrieden", 5 bedeutet "sehr unzufrieden", dazwischen können Sie wie bei Schulnoten Ihr Urteil abstufen)

Wie ist das in Ihrem Wohngebiet mit ...

#### den Parkmöglichkeiten für Kraftfahrzeuge in Wohnungsnähe - tagsüber (bis 18 Uhr)



Prozent



\*) bedingte Vergleichbarkeit aufgrund geänderter Auswahl der Befragten

Magistrat Linz  
Stadtforschung

Magistrat Linz, Stadtforschung		BürgerInnenbefragung 2017			
Parkmöglichkeiten tagsüber (bis 18 Uhr) Veränderung	Be- fragte	Die Parkmöglichkeiten tagsüber haben sich ...			
		ver- bessert	sind gleich ge- blieben	ver- schlech- tert	weiß nicht, keine Angabe
		%	%	%	%
<b>INSGESAMT</b>					
2017	10227	2,4	56,4	36,2	5,0
2011	9116	2,9	60,1	31,5	5,5
2004	19456	3,5	50,7	39,5	6,3
1999	21707	4,0	50,4	37,6	8,0
<b>GEBIETE</b>					
Urfahr	2728	0,9	52,5	45,0	1,6
	2660	1,6	60,7	35,7	2,0
	5734	1,9	48,1	45,1	4,9
	6181	2,4	46,8	44,7	6,1
Linz Zentrum	2899	3,9	53,0	39,5	3,6
	2664	3,9	55,2	36,8	4,1
	5543	3,5	42,4	46,3	7,8
	5998	5,5	41,1	44,1	9,3
BinderMichl, Spallerhof	1446	2,3	63,0	33,4	1,3
	1313	2,9	66,0	29,5	1,6
	3338	4,0	57,5	34,2	4,3
	4060	2,5	58,2	31,7	7,6
Neue Heimat, Kleinmünchen	1265	2,8	62,3	32,4	2,5
	1047	3,8	67,9	26,1	2,2
	2908	3,9	59,8	31,5	4,8
	3562	6,2	55,9	30,1	7,8
Ebelsberg, Pichling	804	0,5	77,8	21,7	0,0
	803	3,7	73,7	21,2	1,4
	1532	8,0	59,6	22,9	9,5
	1546	3,1	69,0	18,5	9,4
<p>FRAGE: Wenn Sie an die letzten drei Jahre denken, haben sich die Parkmöglichkeiten für Kraftfahrzeuge in Wohnungsnähe verbessert, sind sie gleich geblieben oder haben sie sich verschlechtert?</p> <p>– tagsüber (bis 18 Uhr)</p>					
MF17		stf-demoskopie			

G11-A.PAR / 1 VABGEB4\_5\_NK.PAR 26- 2-2018 W=116 SEL=0001 0001 0001 + 00 00 0010 0001 0001 + 00 00

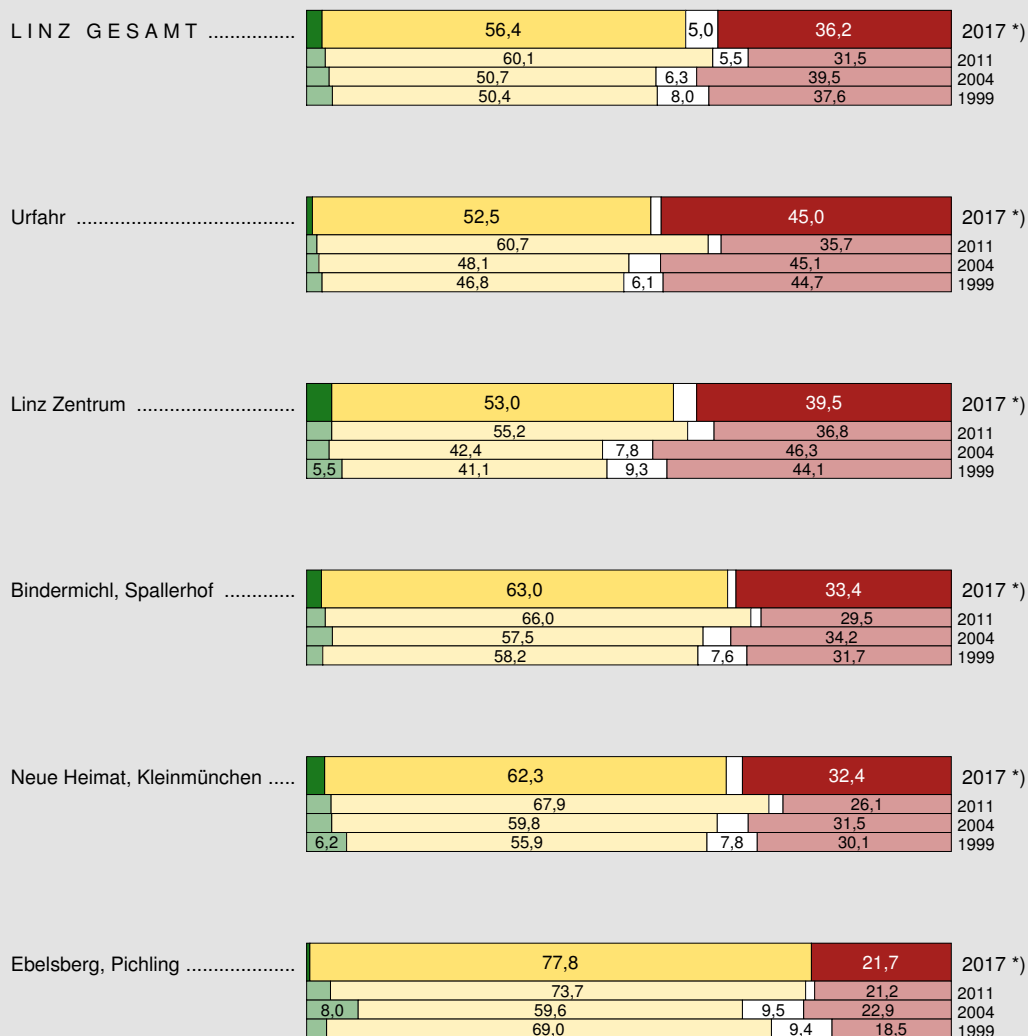
Bei allen Vergleichen mit den Ergebnissen von früheren BürgerInnenbefragungen ist zu beachten, dass sich die Voraussetzungen 2017 gegenüber den Vorjahren verändert haben.

### Parkmöglichkeiten - Veränderung

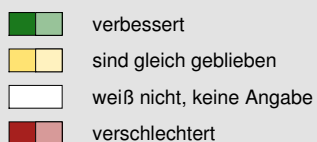
BürgerInnenbefragung

Frage: Wenn Sie an die letzten drei Jahre denken, haben sich die Parkmöglichkeiten für Kraftfahrzeuge in der Wohnungsnähe verbessert, sind sie gleich geblieben oder haben sie sich verschlechtert?

tagsüber (bis 18 Uhr)



Prozent



\*) bedingte Vergleichbarkeit aufgrund geänderter Auswahl der Befragten

Magistrat Linz  
Stadtforschung

#### 4.4 Parkmöglichkeiten abends bzw. nachts

Magistrat Linz, Stadtforschung		BürgerInnenbefragung 2017						
Parkmöglichkeiten abends (nach 18 Uhr) bzw. nachts	Be- fragte	Es sind ...						Mittel- wert
		sehr zu- frieden (1)	zu- frieden (2)	teils, teils (3)	unzu- frieden (4)	sehr unzu- frieden (5)	weiß nicht, keine Angabe	
		%	%	%	%	%	%	
<b>INSGESAMT</b>								
2017	10227	16,7	21,3	18,8	15,4	17,7	10,1	3,0
2011	9116	19,8	22,2	17,3	14,8	17,2	8,7	2,9
2004	19456	19,0	18,8	16,7	14,6	20,7	10,2	3,0
1999	21707	20,6	19,2	15,2	12,8	18,3	13,9	2,9
<b>GEBIETE</b>								
Urfahr	2728	18,4	22,7	20,0	16,0	14,8	8,1	2,8
	2660	23,3	24,6	17,7	15,6	13,4	5,4	2,7
	5734	19,0	19,8	18,2	15,2	18,9	8,9	2,9
	6181	20,5	19,5	16,0	13,1	18,5	12,4	2,9
Linz Zentrum	2899	14,3	19,2	17,8	17,3	21,6	9,8	3,1
	2664	16,4	19,9	18,7	16,3	21,8	6,9	3,1
	5543	14,7	17,6	17,0	16,1	23,4	11,2	3,2
	5998	18,3	20,0	15,6	12,8	18,4	14,9	2,9
Bindermichl, Spallerhof	1446	20,4	22,8	19,1	15,6	17,8	4,3	2,9
	1313	22,7	24,9	18,3	12,9	16,7	4,5	2,7
	3338	23,0	20,7	16,9	13,2	17,6	8,6	2,8
	4060	22,5	21,0	15,0	12,6	16,7	12,2	2,8
Neue Heimat, Kleinmünchen	1265	16,4	21,8	17,8	13,9	20,0	10,1	3,0
	1047	17,4	23,2	15,0	17,1	21,4	5,9	3,0
	2908	19,2	17,0	14,9	14,0	24,6	10,3	3,1
	3562	19,7	16,8	14,1	13,6	21,4	14,4	3,0
Ebelsberg, Pichling	804	21,6	26,5	21,4	13,1	9,1	8,3	2,6
	803	23,9	23,9	16,2	13,7	16,4	5,9	2,7
	1532	25,8	19,6	12,8	11,7	19,7	10,4	2,8
	1546	28,4	17,4	14,2	10,0	14,6	15,4	2,6
<p>FRAGE: Wie zufrieden oder unzufrieden sind Sie mit folgenden Bereichen hier in Ihrer Wohngegend?          (1 bedeutet "sehr zufrieden", 5 bedeutet "sehr unzufrieden", dazwischen können Sie wie bei Schulnoten Ihr Urteil abstufen). Wie ist das in Ihrer Wohngegend mit ...</p> <p>– den Parkmöglichkeiten für Kraftfahrzeuge in Wohnungsnähe – abends (nach 18 Uhr) bzw. nachts</p>								
MF17							stf-demoskopie	

G07V4.PAR / 3 VABGEB4\_5\_NK.PAR 26- 2-2018 W=116 SEL=0001 0001 0001 + 00 00 0010 0001 0001 + 00 00

Bei allen Vergleichen mit den Ergebnissen von früheren BürgerInnenbefragungen ist zu beachten, dass sich die Voraussetzungen 2017 gegenüber den Vorjahren verändert haben.

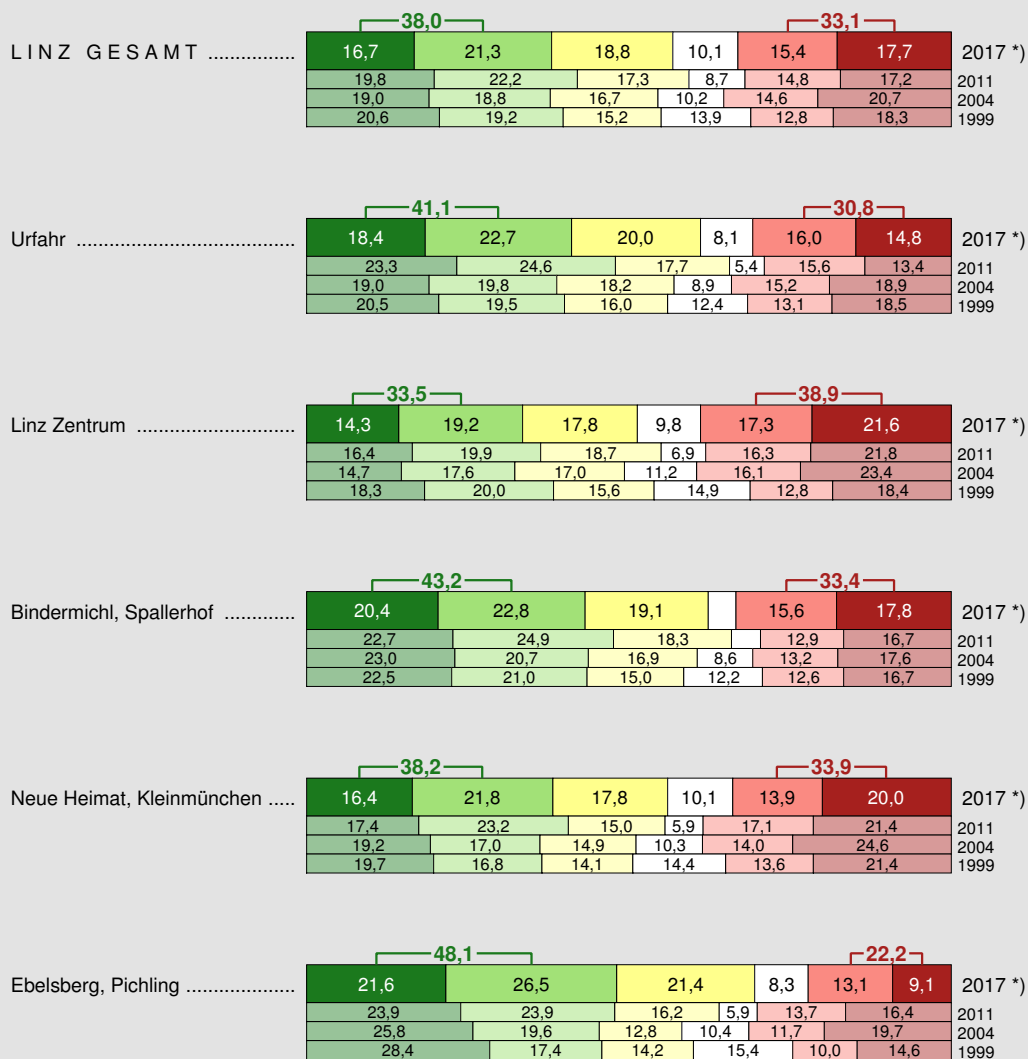
### Zufriedenheit

BürgerInnenbefragung

Frage: Wie zufrieden oder unzufrieden sind Sie mit folgenden Bereichen hier in Ihrem Wohngebiet?  
(1 bedeutet "sehr zufrieden", 5 bedeutet "sehr unzufrieden", dazwischen können Sie wie bei Schulnoten Ihr Urteil abstufen)

Wie ist das in Ihrem Wohngebiet mit ...

#### den Parkmöglichkeiten für Kraftfahrzeuge in Wohnungsnähe - abends (nach 18 Uhr) bzw. nachts



Prozent



\*) bedingte Vergleichbarkeit aufgrund geänderter Auswahl der Befragten

Magistrat Linz  
Stadtforschung

Magistrat Linz, Stadtforschung		BürgerInnenbefragung 2017			
Parkmöglichkeiten abends (nach 18 Uhr) bzw. nachts Veränderung	Be- fragte	Die Parkmöglichkeiten abends bzw. nachts haben sich ...			
		ver- bessert	sind gleich ge- blieben	ver- schlech- tert	weiß nicht, keine Angabe
		%	%	%	%
<b>INSGESAMT</b>					
2017	10227	1,7	50,8	41,1	6,4
2011	9116	2,4	54,8	36,5	6,3
2004	19456	3,0	46,2	43,0	7,8
1999	21707	2,9	46,2	41,1	9,8
<b>GEBIETE</b>					
Urfahr	2728	0,9	52,2	43,3	3,6
	2660	1,1	58,3	38,0	2,6
	5734	1,8	46,3	45,6	6,3
	6181	1,9	44,2	45,9	8,0
Linz Zentrum	2899	2,3	52,1	40,8	4,8
	2664	3,3	55,0	36,9	4,8
	5543	2,7	44,4	43,6	9,3
	5998	3,4	47,5	37,6	11,5
Bindermichl, Spallerhof	1446	1,8	49,2	46,2	2,8
	1313	2,4	56,0	39,1	2,5
	3338	3,6	48,7	42,0	5,7
	4060	2,2	47,6	41,8	8,4
Neue Heimat, Kleinmünchen	1265	1,9	48,8	45,5	3,8
	1047	3,6	50,8	42,4	3,2
	2908	3,1	45,8	44,5	6,6
	3562	4,7	41,6	43,8	9,9
Ebelsberg, Pichling	804	1,1	63,4	34,6	0,9
	803	3,4	61,5	33,0	2,1
	1532	6,7	50,1	32,2	11,0
	1546	2,4	58,3	27,9	11,4
<p>FRAGE: Wenn Sie an die letzten drei Jahre denken, haben sich die Parkmöglichkeiten für Kraftfahrzeuge in Wohnungsnähe verbessert, sind sie gleich geblieben oder haben sie sich verschlechtert?</p> <p>– abends (nach 18 Uhr) bzw. nachts</p>					
MF17		stf-demoskopie			

G11-B.PAR / 1 VABGEB4\_5\_NK.PAR 26- 2-2018 W=116 SEL=0001 0001 0001 + 00 00 0010 0001 0001 + 00 00

Bei allen Vergleichen mit den Ergebnissen von früheren BürgerInnenbefragungen ist zu beachten, dass sich die Voraussetzungen 2017 gegenüber den Vorjahren verändert haben.

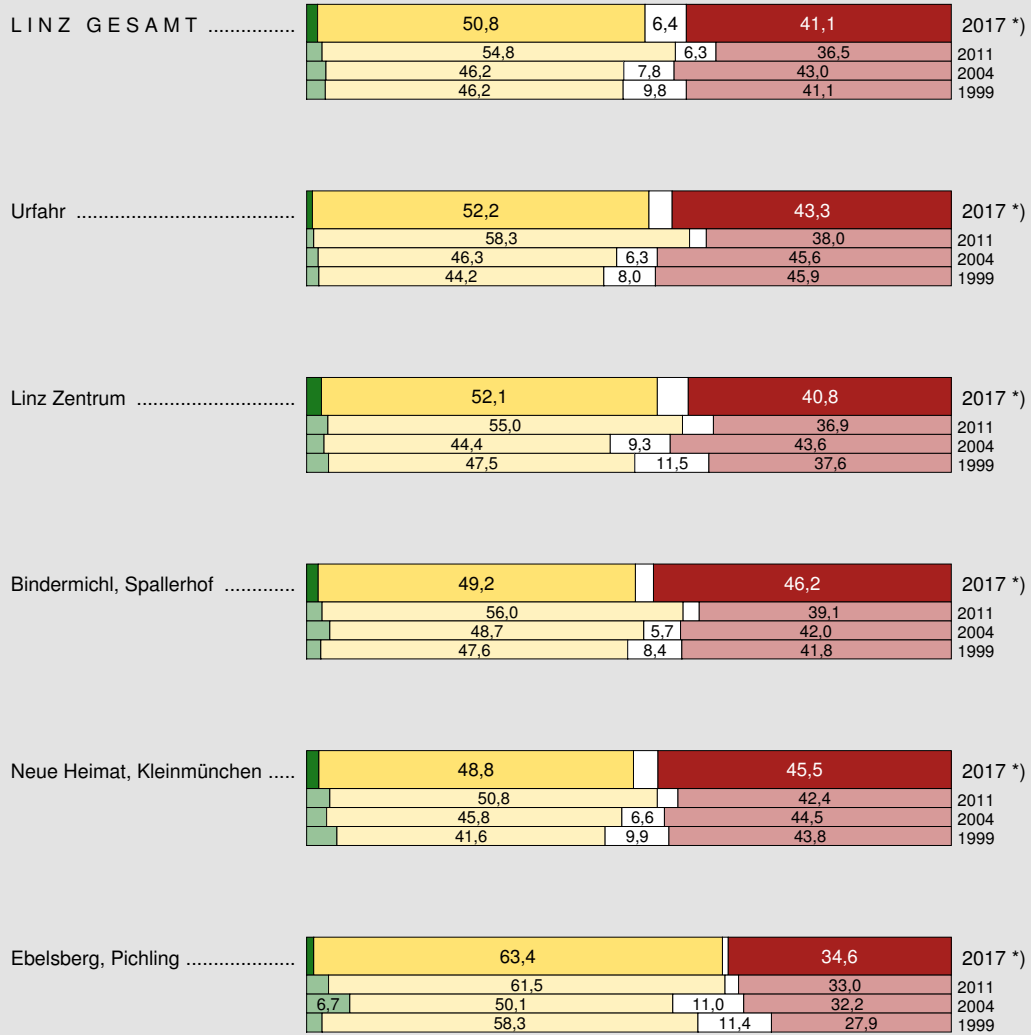


### Parkmöglichkeiten - Veränderung

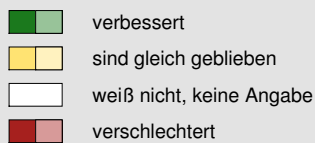
BürgerInnenbefragung

Frage: Wenn Sie an die letzten drei Jahre denken, haben sich die Parkmöglichkeiten für Kraftfahrzeuge in der Wohnungsnähe verbessert, sind sie gleich geblieben oder haben sie sich verschlechtert?

**abends (nach 18 Uhr) bzw. nachts**



Prozent



\*) bedingte Vergleichbarkeit aufgrund geänderter Auswahl der Befragten

Magistrat Linz  
Stadtforschung

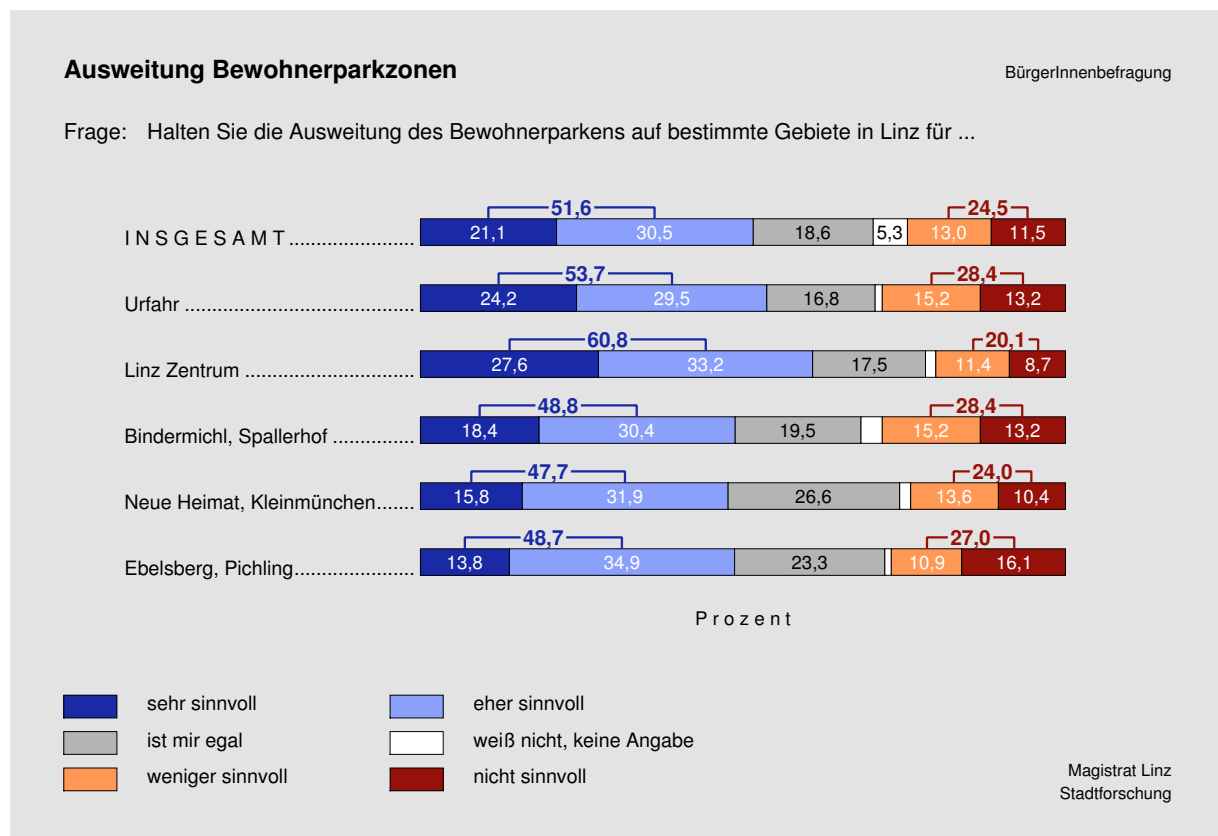
## 4.5 Bewohnerparken

Magistrat Linz, Stadtforschung		BürgerInnenbefragung 2017					
Ausweitung Bewohnerparkzonen	Be- fragte	Es halten die Ausweitung für ...					
		sehr sinn- voll	eher sinn- voll	weniger sinn- voll	nicht sinn- voll	ist mir egal	weiß nicht, keine Angabe
		%	%	%	%	%	%
<b>INSGESAMT</b>	10227	21,1	30,5	13,0	11,5	18,6	5,3
<b>GEBIETE</b>							
Urfahr	2728	24,2	29,5	15,2	13,2	16,8	1,1
Linz Zentrum	2899	27,6	33,2	11,4	8,7	17,5	1,6
Bindermichl, Spallerhof	1446	18,4	30,4	15,2	13,2	19,5	3,3
Neue Heimat, Kleinmünchen	1265	15,8	31,9	13,6	10,4	26,6	1,7
Ebelsberg, Pichling	804	13,8	34,9	10,9	16,1	23,3	1,0

FRAGE: Als InhaberIn einer kostenpflichtigen Bewohnerparkkarte (54,40 € in einem Jahr) ist man berechtigt, in den Kurzparkzonen innerhalb der eigenen Bewohnerparkzone gebührenfrei und ohne Zeitbeschränkung zu parken. Voraussetzung für eine Bewohnerparkkarte ist, dass man den Hauptwohnsitz in der Bewohnerparkzone und auch sein Fahrzeug dort angemeldet hat. Bei Einführung einer Bewohnerparkzone wird üblicherweise ein Teil der Dauerparkplätze in Kurzparkplätze umgewandelt. Die restlichen Dauerparkplätze bleiben erhalten, z.B. für BesucherInnen.  
Halten Sie die Ausweitung des Bewohnerparkens auf bestimmte Gebiete in Linz für ...

MF17 stf-demoskopie

G13.PAR / 1 TABBER\_5\_NK.PAR 26- 2-2018 W=116 SEL=0001 0001 0001 + 00 00 0010 0001 0001 + 00 00

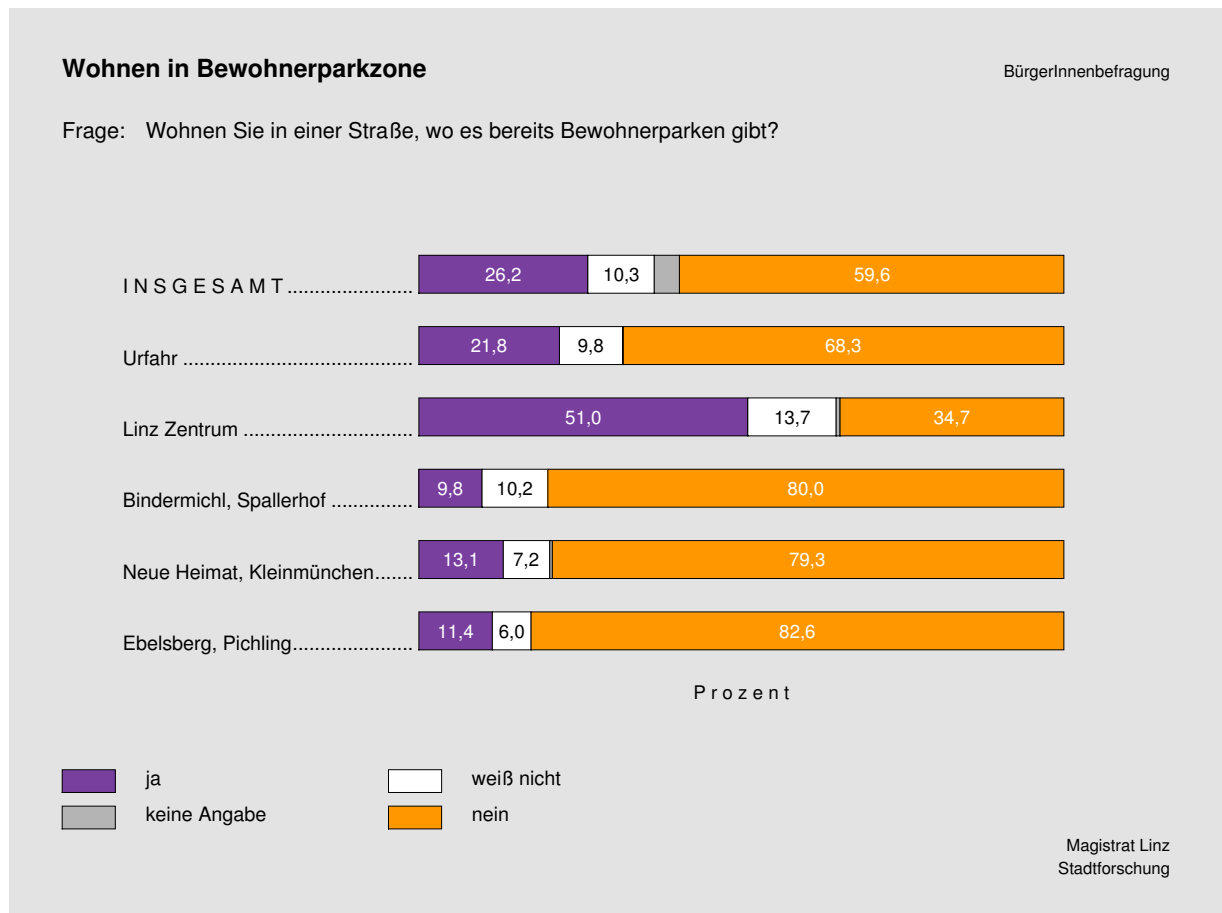


Magistrat Linz, Stadtforschung		BürgerInnenbefragung 2017			
Wohnen in Bewohnerparkzone	Be-fragte	Es wohnen in einer Bewohnerparkzone ...			
		ja	nein	weiß nicht	keine Angabe
		%	%	%	%
<b>INSGESAMT</b>	10227	26,2	59,6	10,3	3,9
<b>GEBIETE</b>					
Urfahr	2728	21,8	68,3	9,8	0,1
Linz Zentrum	2899	51,0	34,7	13,7	0,6
Bindermichl, Spallerhof	1446	9,8	80,0	10,2	0,0
Neue Heimat, Kleinmünchen	1265	13,1	79,3	7,2	0,4
Ebelsberg, Pichling	804	11,4	82,6	6,0	0,0

FRAGE: Wohnen Sie in einer Straße, wo es bereits Bewohnerparken gibt?

MF17 stf-demoskopie

G14.PAR / 1 TABBER\_5\_NK.PAR 26- 2-2018 W=116 SEL=0001 0001 0001 + 00 00 0010 0001 0001 + 00 00

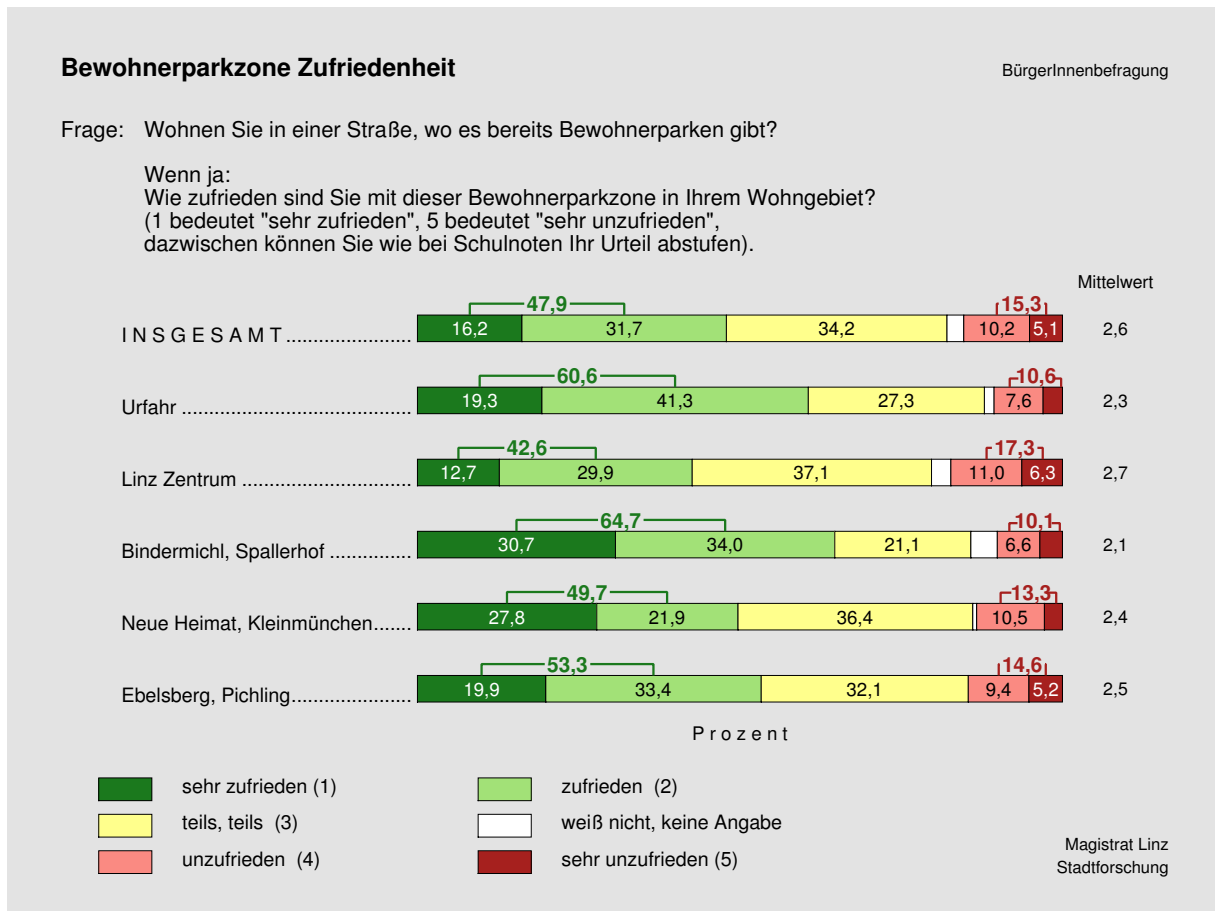


Magistrat Linz, Stadtforschung		BürgerInnenbefragung 2017						
Bewohnerparkzone Zufriedenheit	Be- fragte	Es sind ...						Mittel- wert
		sehr zu- frieden (1)	zu- frieden (2)	teils, teils (3)	unzu- frieden (4)	sehr unzu- frieden (5)	weiß nicht, keine Angabe	
		%	%	%	%	%	%	
<b>INSGESAMT</b>	2683	16,2	31,7	34,2	10,2	5,1	2,6	2,6
<b>GEBIETE</b>								
Urfahr	595	19,3	41,3	27,3	7,6	3,0	1,5	2,3
Linz Zentrum	1480	12,7	29,9	37,1	11,0	6,3	3,0	2,7
Bindermichl, Spallerhof	142	30,7	34,0	21,1	6,6	3,5	4,1	2,1
Neue Heimat, Kleinmünchen	165	27,8	21,9	36,4	10,5	2,8	0,6	2,4
Ebelsberg, Pichling	92	19,9	33,4	32,1	9,4	5,2	0,0	2,5

FRAGE: Wohnen Sie in einer Straße, wo es bereits Bewohnerparken gibt?  
 Wenn ja:  
 Wie zufrieden sind Sie mit dieser Bewohnerparkzone in Ihrem Wohngebiet?  
 (1 bedeutet "sehr zufrieden", 5 bedeutet "sehr unzufrieden", dazwischen können Sie wie bei Schulnoten Ihr Urteil abstufen).

MF17 stf-demoskopie

G14\_01.PAR / 1 TABBER\_5\_N.PAR 26- 2-2018 W=116 SEL=0001 0001 0001 + 00 00 0010 0001 0001 + 00 00 0046 0001 0001 + 00 00

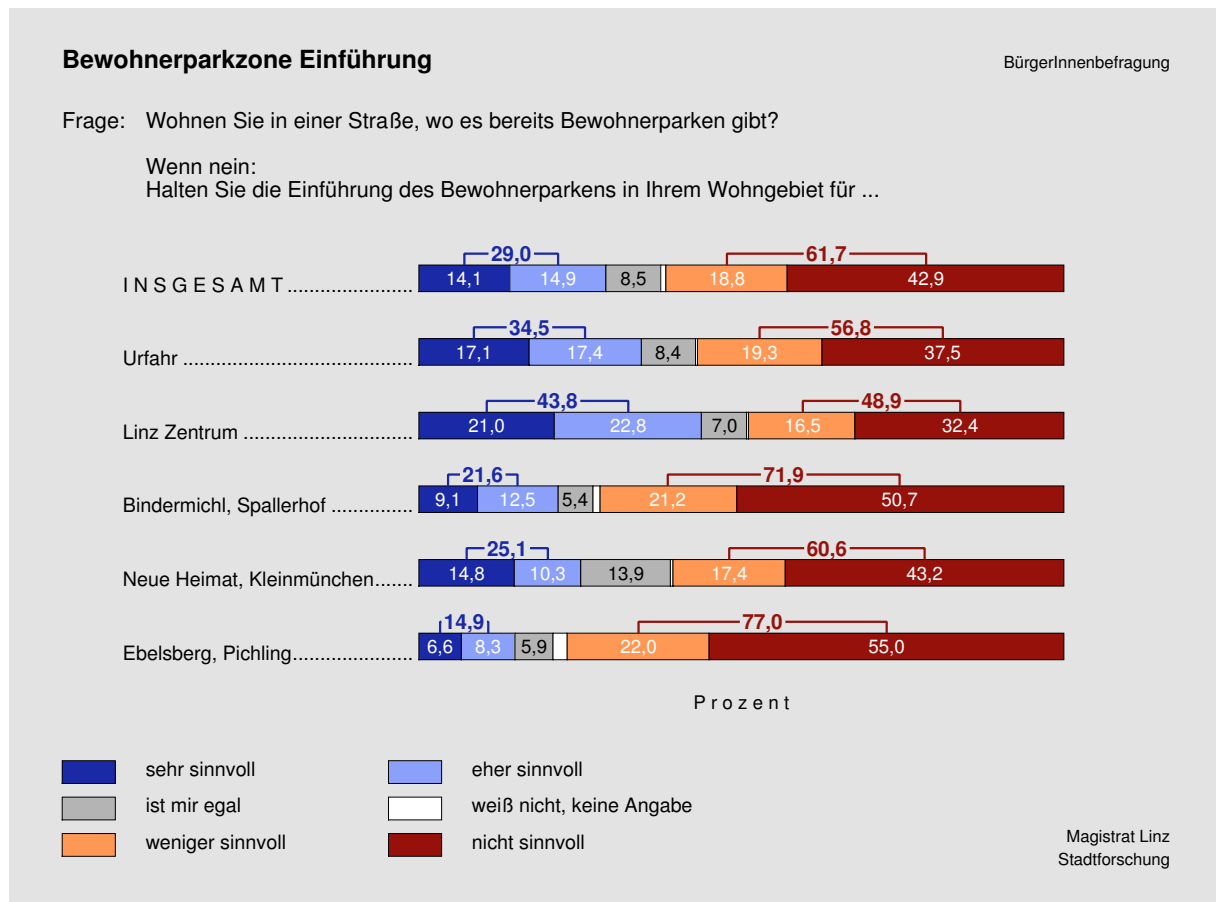


Magistrat Linz, Stadtforschung		BürgerInnenbefragung 2017					
Bewohnerparkzone Einführung	Be-fragte	Es halten die Einführung für ...					
		sehr sinn-voll	eher sinn-voll	weniger sinn-voll	nicht sinn-voll	ist mir egal	weiß nicht, keine Angabe
		%	%	%	%	%	%
<b>INSGESAMT</b>	6092	14,1	14,9	18,8	42,9	8,5	0,8
<b>GEBIETE</b>							
Urfahr	1860	17,1	17,4	19,3	37,5	8,4	0,3
Linz Zentrum	1006	21,0	22,8	16,5	32,4	7,0	0,3
Bindermichl, Spallerhof	1156	9,1	12,5	21,2	50,7	5,4	1,1
Neue Heimat, Kleinmünchen	1004	14,8	10,3	17,4	43,2	13,9	0,4
Ebelsberg, Pichling	663	6,6	8,3	22,0	55,0	5,9	2,2

FRAGE: Wohnen Sie in einer Straße, wo es bereits Bewohnerparken gibt?  
 Wenn nein:  
 Halten Sie die Einführung des Bewohnerparkens in Ihrem Wohngebiet für ...

MF17 stf-demoskopie

G14\_02.PAR / 1 TABBER\_5\_N.PAR 26- 2-2018 W=116 SEL=0001 0001 0001 + 00 00 0010 0001 0001 + 00 00 0046 0002 0002 + 00 00



## 4.6 Parkplätze Urfahrmarktgelände


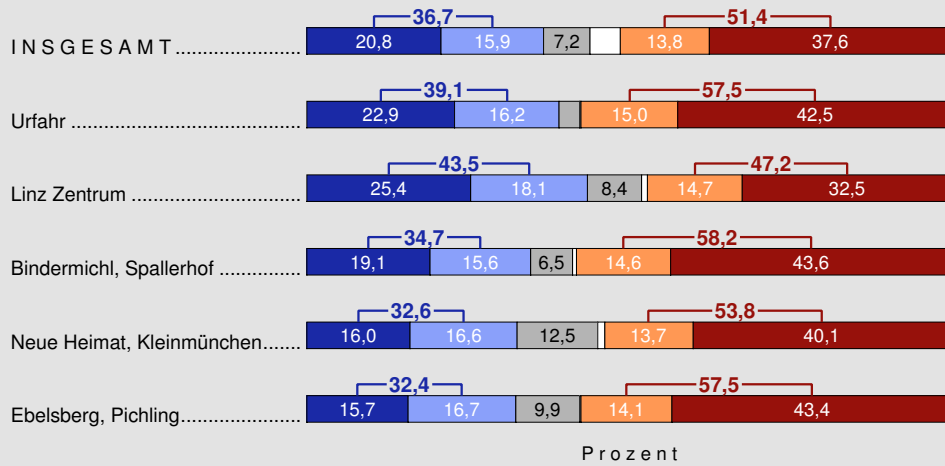
Magistrat Linz, Stadtforschung		BürgerInnenbefragung 2017					
Auflassung Parkplätze Urfahrmarkt	Be- fragte	Es halten die Auflassung für ...					
		sehr sinn- voll	eher sinn- voll	weniger sinn- voll	nicht sinn- voll	ist mir egal	weiß nicht, keine Angabe
		%	%	%	%	%	%
<b>I N S G E S A M T</b>	10227	20,8	15,9	13,8	37,6	7,2	4,7
<b>GEBIETE</b>							
Urfahr	2728	22,9	16,2	15,0	42,5	3,2	0,2
Linz Zentrum	2899	25,4	18,1	14,7	32,5	8,4	0,9
Bindermichl, Spallerhof	1446	19,1	15,6	14,6	43,6	6,5	0,6
Neue Heimat, Kleinmünchen	1265	16,0	16,6	13,7	40,1	12,5	1,1
Ebelsberg, Pichling	804	15,7	16,7	14,1	43,4	9,9	0,2
FRAGE: Halten Sie die Auflassung der Parkplätze auf dem Gelände des Urfahrmarktes zugunsten einer stärkeren Nutzung durch Veranstaltungen, einer Begrünung sowie einer generellen Attraktivierung des Donauufers für Freizeit- und Erholungszwecke für ...							
MF17		stf-demoskopie					

G17N.PAR / 1 TABBER\_5\_NK.PAR 26- 2-2018 W=116 SEL=0001 0001 0001 + 00 00 0010 0001 0001 + 00 00

### Auflassung Parkplätze Urfahrmarkt

BürgerInnenbefragung

Frage: Halten Sie die Auflassung der Parkplätze auf dem Gelände des Urfahrmarktes zugunsten einer stärkeren Nutzung durch Veranstaltungen, einer Begrünung sowie einer generellen Attraktivierung des Donaufufers für Freizeit- und Erholungszwecke für ...



Magistrat Linz  
Stadtforschung

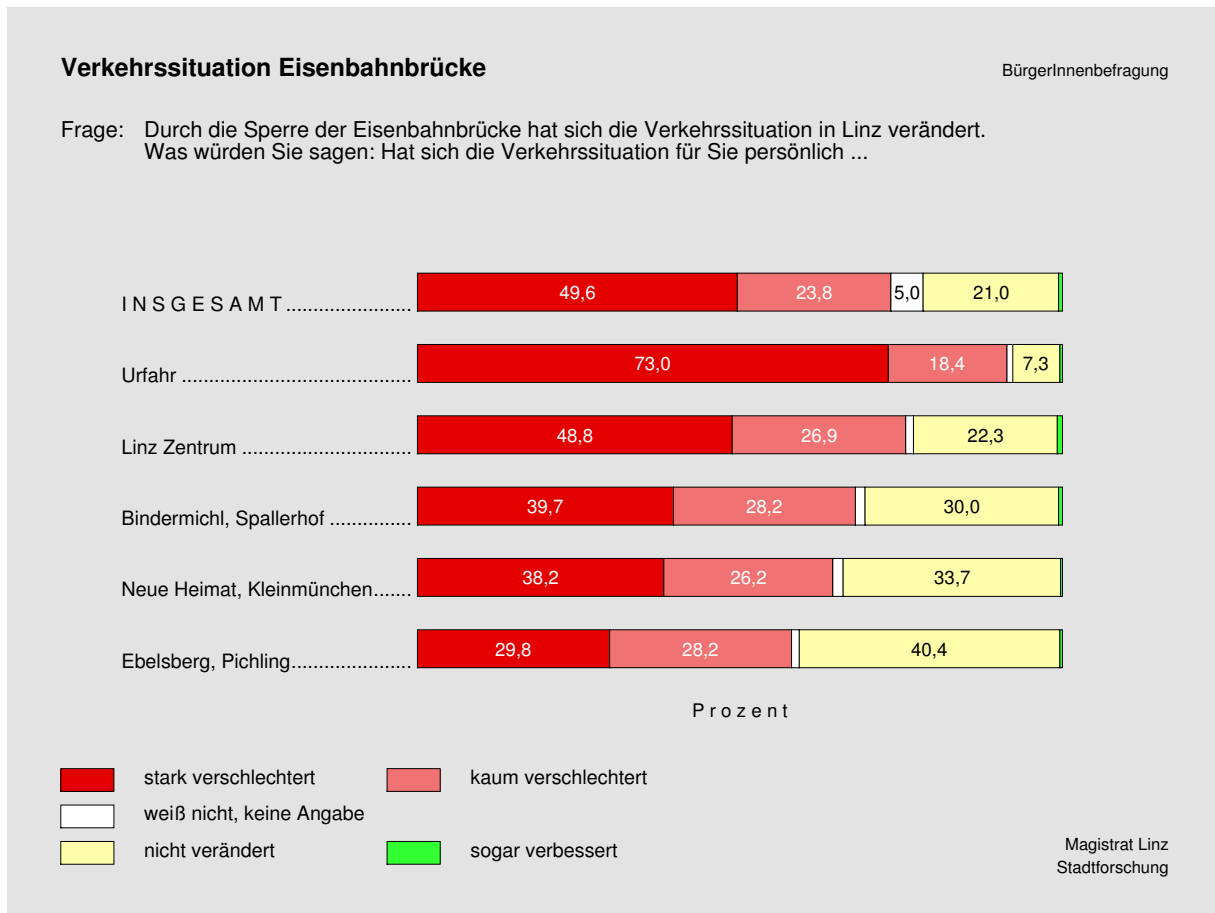
### 5 Verkehrssituation Eisenbahnbrücke

Magistrat Linz, Stadtforschung		BürgerInnenbefragung 2017				
Verkehrssituation Eisenbahnbrücke	Be-fragte	Es hat sich ...				
		stark ver-schlech-tert	kaum ver-schlech-tert	nicht ver-ändert	sogar ver-bessert	weiß nicht, keine Angabe
		%	%	%	%	%
<b>INSGESAMT</b>	10227	49,6	23,8	21,0	0,6	5,0
<b>GEBIETE</b>						
Urfahr	2728	73,0	18,4	7,3	0,4	0,9
Linz Zentrum	2899	48,8	26,9	22,3	0,8	1,2
Bindermichl, Spallerhof	1446	39,7	28,2	30,0	0,6	1,5
Neue Heimat, Kleinmünchen	1265	38,2	26,2	33,7	0,3	1,6
Ebelsberg, Pichling	804	29,8	28,2	40,4	0,4	1,2

FRAGE: Durch die Sperre der Eisenbahnbrücke hat sich die Verkehrssituation in Linz verändert. Was würden Sie sagen: Hat sich die Verkehrssituation für Sie persönlich ...

MF17 stf-demoskopie

G15\_01.PAR / 1 TABBER\_5\_NK.PAR 26- 2-2018 W=116 SEL=0001 0001 0001 + 00 00 0010 0001 0001 + 00 00



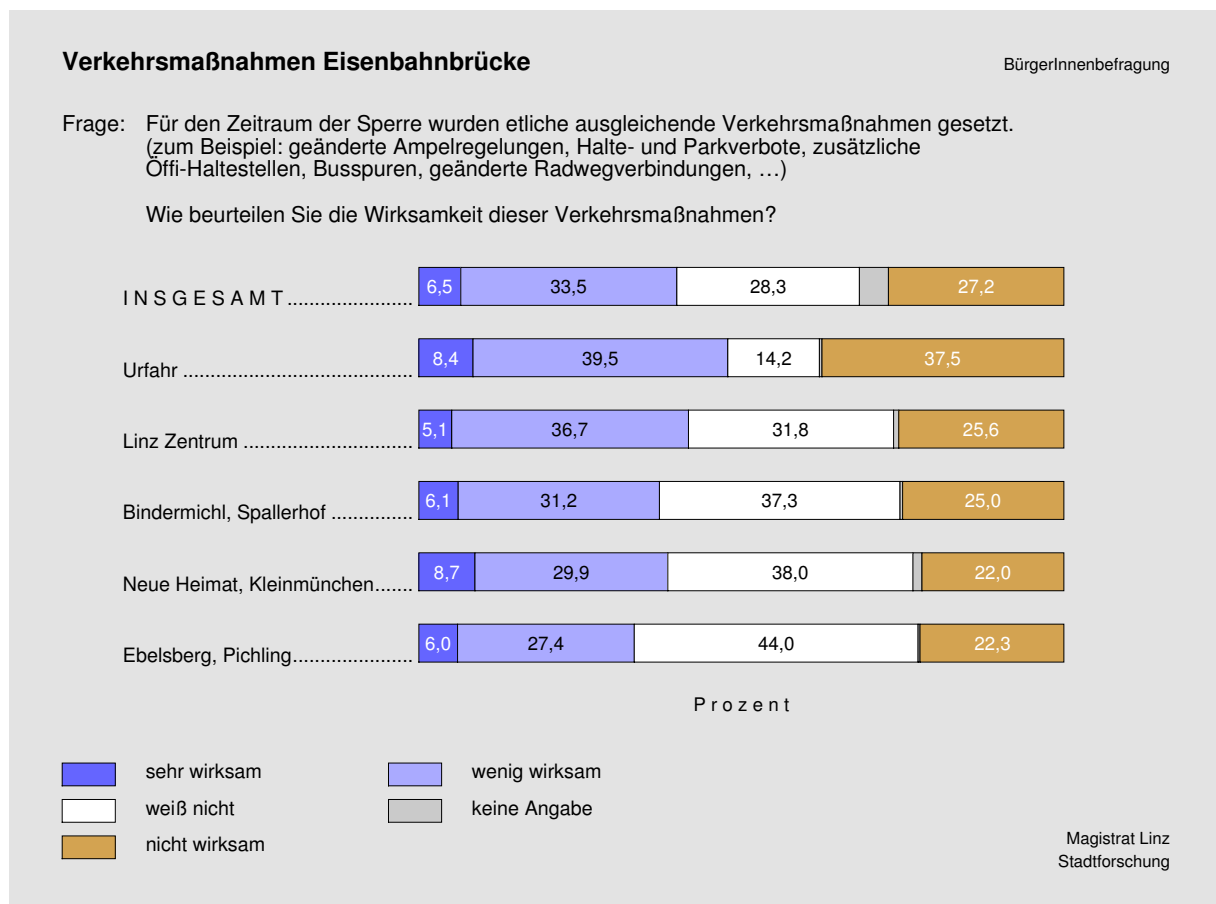


Magistrat Linz, Stadtforschung		BürgerInnenbefragung 2017				
Verkehrsmaßnahmen Eisenbahnbrücke	Be- fragte	Es beurteilen als ...				
		sehr wirksam	wenig wirksam	nicht wirksam	weiß nicht	keine Angabe
		%	%	%	%	%
<b>I N S G E S A M T</b>	10227	6,5	33,5	27,2	28,3	4,5
<b>GEBIETE</b>						
Urfahr	2728	8,4	39,5	37,5	14,2	0,4
Linz Zentrum	2899	5,1	36,7	25,6	31,8	0,8
Bindermichl, Spallerhof	1446	6,1	31,2	25,0	37,3	0,4
Neue Heimat, Kleinmünchen	1265	8,7	29,9	22,0	38,0	1,4
Ebelsberg, Pichling	804	6,0	27,4	22,3	44,0	0,3

FRAGE: Für den Zeitraum der Sperre wurden etliche ausgleichende Verkehrsmaßnahmen gesetzt.  
(zum Beispiel: geänderte Ampelregelungen, Halte- und Parkverbote, zusätzliche Öffi –Haltestellen, Busspuren, geänderte Radwegverbindungen, ...)  
Wie beurteilen Sie die Wirksamkeit dieser Verkehrsmaßnahmen?

MF17 stf-demoskopie

G15\_02.PAR / 1 TABBER\_5\_NK.PAR 26- 2-2018 W=116 SEL=0001 0001 0001 + 00 00 0010 0001 0001 + 00 00



## 6 Neue Straßenbahnachse

Magistrat Linz, Stadtforschung		BürgerInnenbefragung 2017		
Projekt 2. Straßenbahnachse	Be- fragte	Es ist das Projekt bekannt ...		
		ja	nein	weiß nicht, keine Angabe
		%	%	%
<b>INSGESAMT</b>	10227	72,7	23,0	4,3
<b>GEBIETE</b>				
Urfahr	2728	84,7	15,1	0,2
Linz Zentrum	2899	77,1	22,6	0,3
Bindermichl, Spallerhof	1446	74,0	25,9	0,1
Neue Heimat, Kleinmünchen	1265	64,3	35,0	0,7
Ebelsberg, Pichling	804	67,6	32,2	0,2
FRAGE: Abhängig von der Errichtung der neuen Donaubrücke soll eine 2. Straßenbahnachse entstehen. Diese beginnt in Urfahr in der Ferihumerstraße, führt über die neue Donaubrücke zum Krankenhausviertel, zur „Grünen Mitte“ und endet am Bulgariplatz. Ist Ihnen dieses Projekt bekannt?				
MF17		stf-demoskopie		

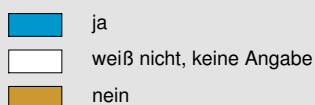
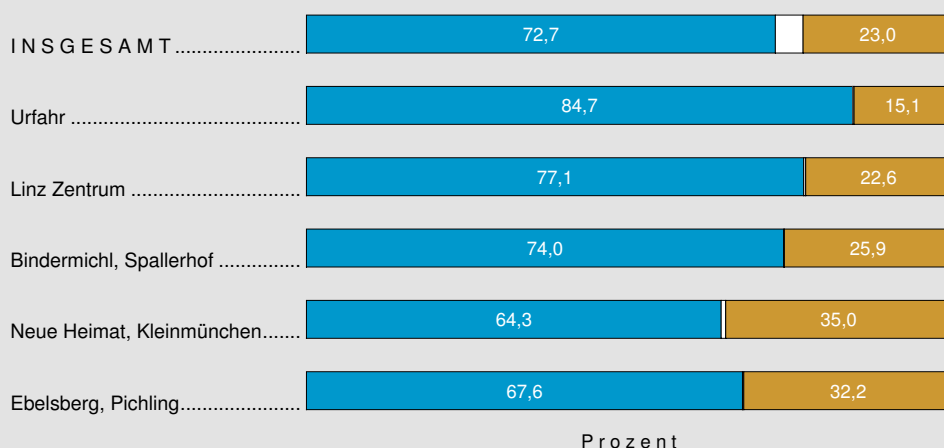
G16.PAR / 1 TABBER\_5\_NK.PAR 26- 2-2018 W=116 SEL=0001 0001 0001 + 00 00 0010 0001 0001 + 00 00

### Projekt 2. Straßenbahnachse

BürgerInnenbefragung

Frage: Abhängig von der Errichtung der neuen Donaubrücke soll eine 2. Straßenbahnachse entstehen. Diese beginnt in Urfahr in der Ferihumerstraße, führt über die neue Donaubrücke zum Krankenhausviertel, zur "Grünen Mitte" und endet am Bulgariplatz.

Ist Ihnen dieses Projekt bekannt?



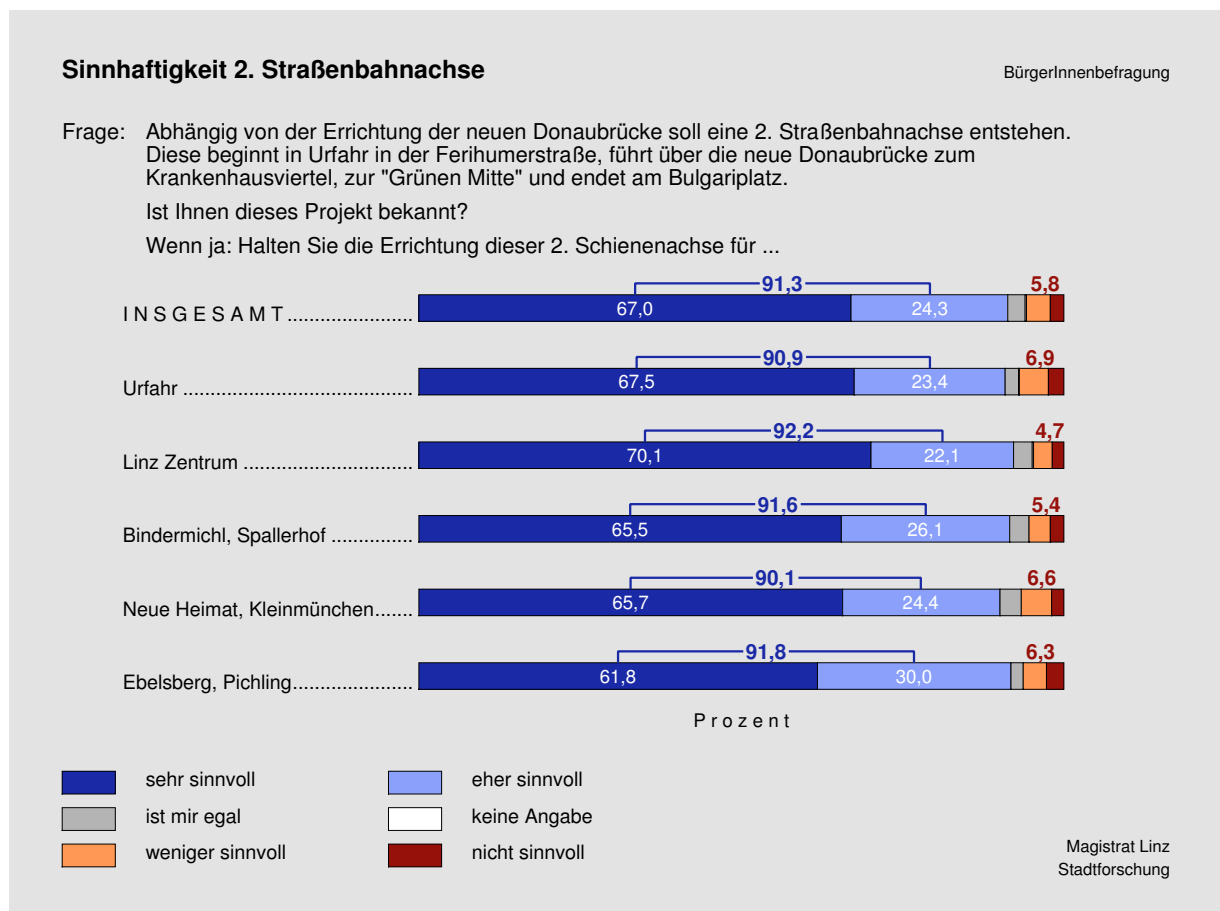
Magistrat Linz  
Stadtforschung

Magistrat Linz, Stadtforschung		BürgerInnenbefragung 2017					
Sinnhaftigkeit 2. Straßenbahnachse	Be- fragte	Es halten die 2. Straßenbahnachse für ...					
		sehr sinn- voll	eher sinn- voll	weniger sinn- voll	nicht sinn- voll	ist mir egal	keine Angabe
		%	%	%	%	%	%
<b>INSGESAMT</b>	7440	67,0	24,3	3,7	2,1	2,7	0,2
<b>GEBIETE</b>							
Urfahr	2310	67,5	23,4	4,5	2,4	2,1	0,1
Linz Zentrum	2235	70,1	22,1	2,9	1,8	2,9	0,2
Bindermichl, Spallerhof	1070	65,5	26,1	3,3	2,1	3,0	0,0
Neue Heimat, Kleinmünchen	814	65,7	24,4	4,7	1,9	3,3	0,0
Ebelsberg, Pichling	543	61,8	30,0	3,6	2,7	1,9	0,0

FRAGE: Abhängig von der Errichtung der neuen Donaubrücke soll eine 2. Straßenbahnachse entstehen. Diese beginnt in Urfahr in der Ferihumerstraße, führt über die neue Donaubrücke zum Krankenhausviertel, zur „Grünen Mitte“ und endet am Bulgariplatz.  
Ist Ihnen dieses Projekt bekannt?  
Wenn ja:  
Halten Sie die Errichtung dieser 2. Schienenachse für ...

MF17 stf-demoskopie

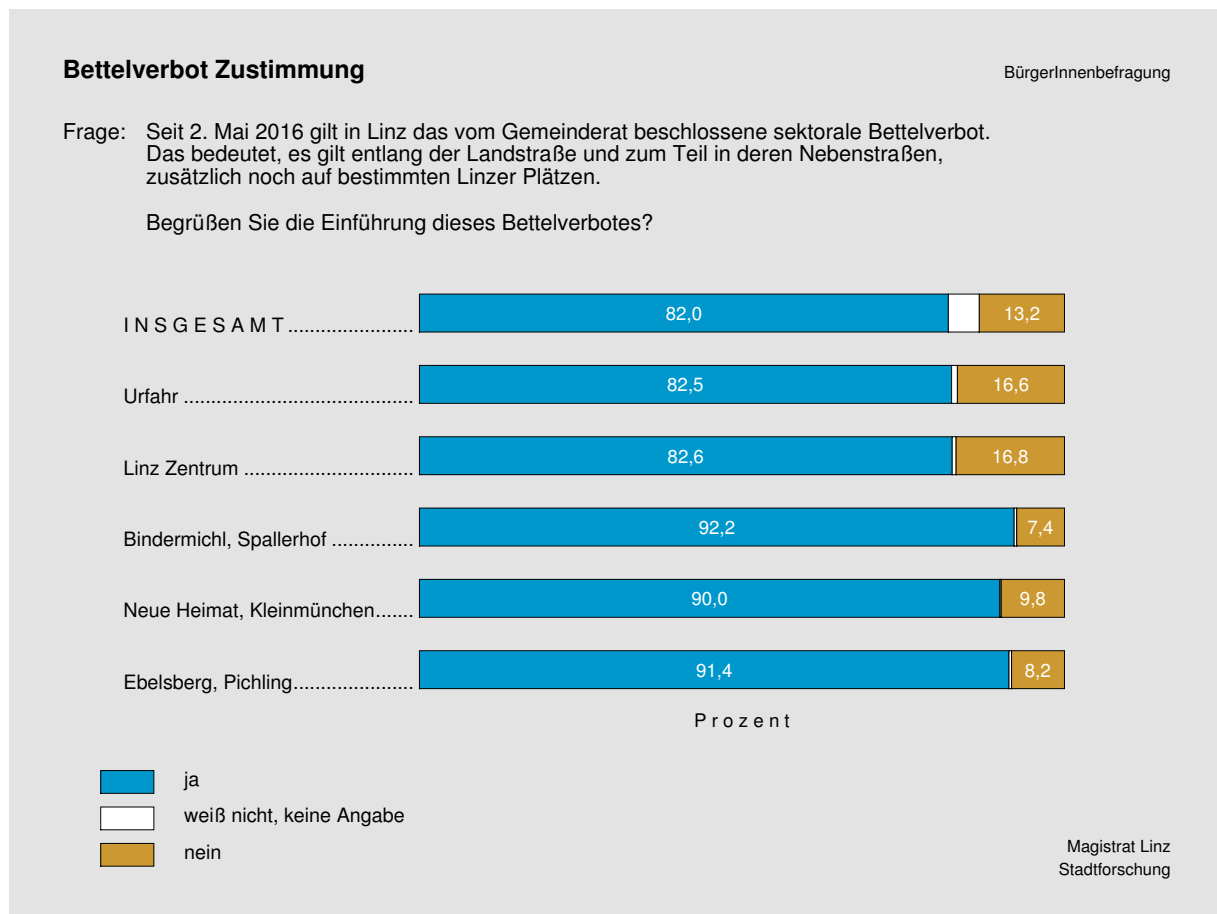
G16\_01.PAR / 1 TABBER\_5\_N.PAR 26- 2-2018 W=116 SEL=0001 0001 0001 + 00 00 0010 0001 0001 + 00 00 0051 0001 0001 + 00 00



### 7 Bettelverbot

Magistrat Linz, Stadtforschung		BürgerInnenbefragung 2017		
Bettelverbot Zustimmung	Be-fragte	Es begrüßen die Einführung ...		
		ja	nein	weiß nicht, keine Angabe
		%	%	%
<b>INSGESAMT</b>	10227	82,0	13,2	4,8
<b>GEBIETE</b>				
Urfahr	2728	82,5	16,6	0,9
Linz Zentrum	2899	82,6	16,8	0,6
Bindermichl, Spallerhof	1446	92,2	7,4	0,4
Neue Heimat, Kleinmünchen	1265	90,0	9,8	0,2
Ebelsberg, Pichling	804	91,4	8,2	0,4
<p>FRAGE: Seit 2. Mai 2016 gilt in Linz das vom Gemeinderat beschlossene sektorale Bettelverbot. Das bedeutet, es gilt entlang der Landstraße und zum Teil in deren Nebenstraßen, zusätzlich noch auf bestimmten Linzer Plätzen. Begrüßen Sie die Einführung dieses Bettelverbotes?</p>				
MF17		stf-demoskopie		

G18.PAR / 1 TABBER\_5\_NK.PAR 26- 2-2018 W=116 SEL=0001 0001 0001 + 00 00 0010 0001 0001 + 00 00

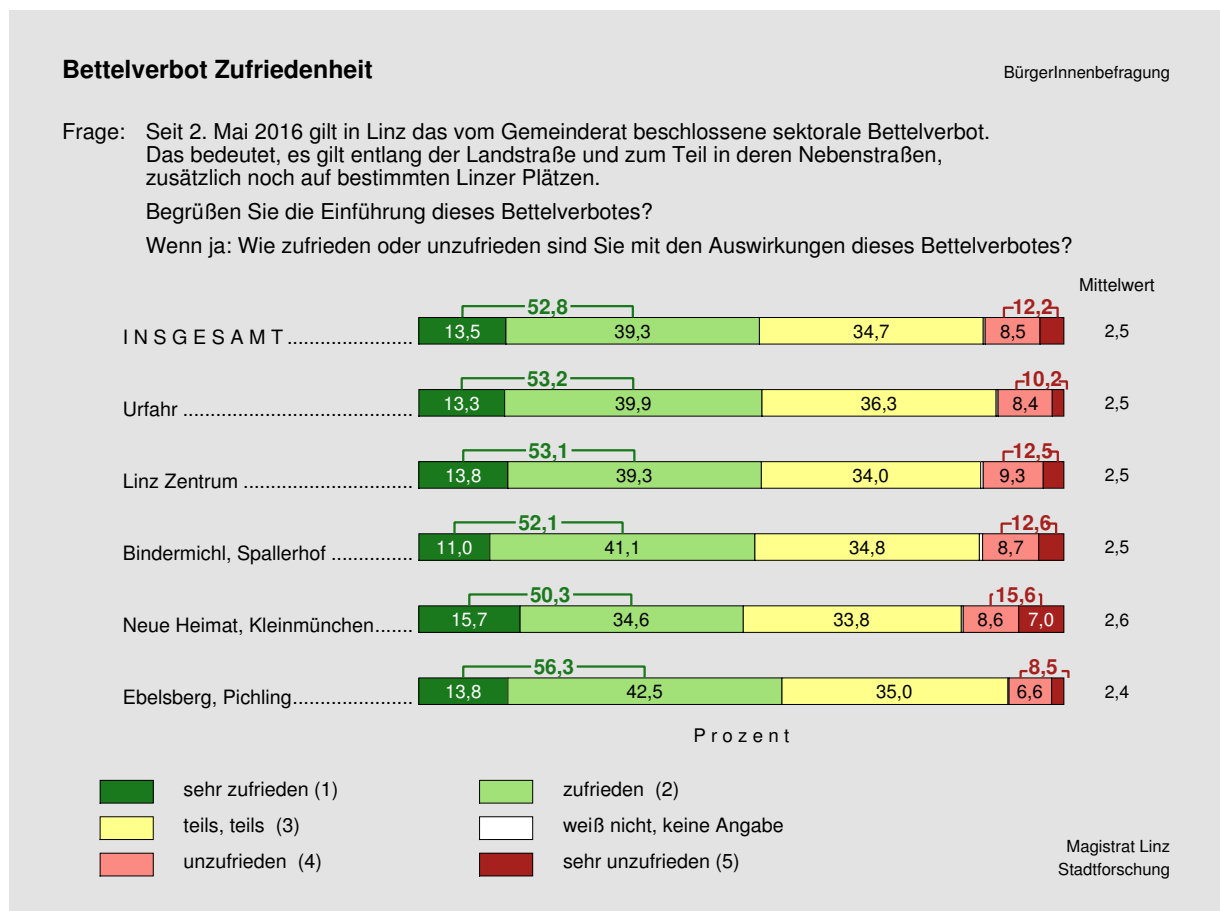


Magistrat Linz, Stadtforschung		BürgerInnenbefragung 2017						
Bettelverbot Zufriedenheit	Be- fragte	Es sind ...						Mittel- wert
		sehr zu- frieden (1)	zu- frieden (2)	teils, teils (3)	unzu- frieden (4)	sehr unzu- frieden (5)	weiß nicht, keine Angabe	
		%	%	%	%	%	%	
<b>I N S G E S A M T</b>	8378	13,5	39,3	34,7	8,5	3,7	0,3	2,5
<b>GEBIETE</b>								
Urfahr	2250	13,3	39,9	36,3	8,4	1,8	0,3	2,5
Linz Zentrum	2395	13,8	39,3	34,0	9,3	3,2	0,4	2,5
Bindermichl, Spallerhof	1334	11,0	41,1	34,8	8,7	3,9	0,5	2,5
Neue Heimat, Kleinmünchen	1138	15,7	34,6	33,8	8,6	7,0	0,3	2,6
Ebelsberg, Pichling	735	13,8	42,5	35,0	6,6	1,9	0,2	2,4

FRAGE: Seit 2. Mai 2016 gilt in Linz das vom Gemeinderat beschlossene sektorale Bettelverbot. Das bedeutet, es gilt entlang der Landstraße und zum Teil in deren Nebenstraßen, zusätzlich noch auf bestimmten Linzer Plätzen.  
Begrüßen Sie die Einführung dieses Bettelverbotes?  
Wenn ja:  
Wie zufrieden oder unzufrieden sind Sie mit den Auswirkungen dieses Bettelverbotes?

MF17 stf-demoskopie

G18\_01.PAR / 1 TABBER\_5\_N.PAR 26- 2-2018 W=116 SEL=0001 0001 0001 + 00 00 0010 0001 0001 + 00 00 0054 0001 0001 + 00 00



## 8 Stadtentwicklungsprojekte

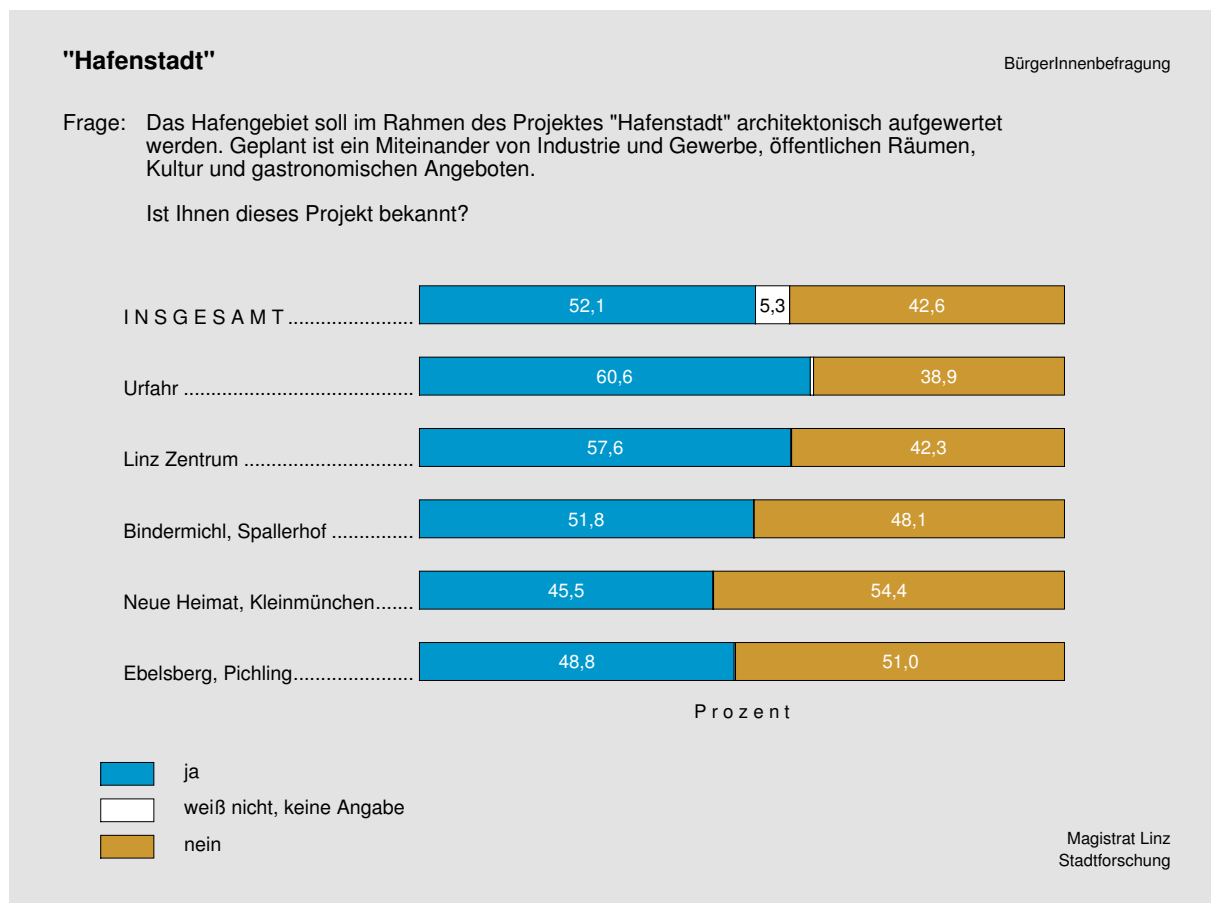
### 8.1 Hafenstadt

Magistrat Linz, Stadtforschung		BürgerInnenbefragung 2017		
"Hafenstadt"	Be- fragte	Es ist das Projekt bekannt ...		
		ja  %	nein  %	weiß nicht, keine Angabe  %
<b>INSGESAMT</b>	10227	52,1	42,6	5,3
<b>GEBIETE</b>				
Urfahr	2728	60,6	38,9	0,5
Linz Zentrum	2899	57,6	42,3	0,1
Bindermichl, Spallerhof	1446	51,8	48,1	0,1
Neue Heimat, Kleinmünchen	1265	45,5	54,4	0,1
Ebelsberg, Pichling	804	48,8	51,0	0,2

FRAGE: Das Hafengebiet soll im Rahmen des Projektes „Hafenstadt“ architektonisch aufgewertet werden. Geplant ist ein Miteinander von Industrie und Gewerbe, öffentlichen Räumen, Kultur und gastronomischen Angeboten.  
Ist Ihnen dieses Projekt bekannt?

MF17 stf-demoskopie

G24.PAR / 1 TABBER\_5\_NK.PAR 26- 2-2018 W=116 SEL=0001 0001 0001 + 00 00 0010 0001 0001 + 00 00

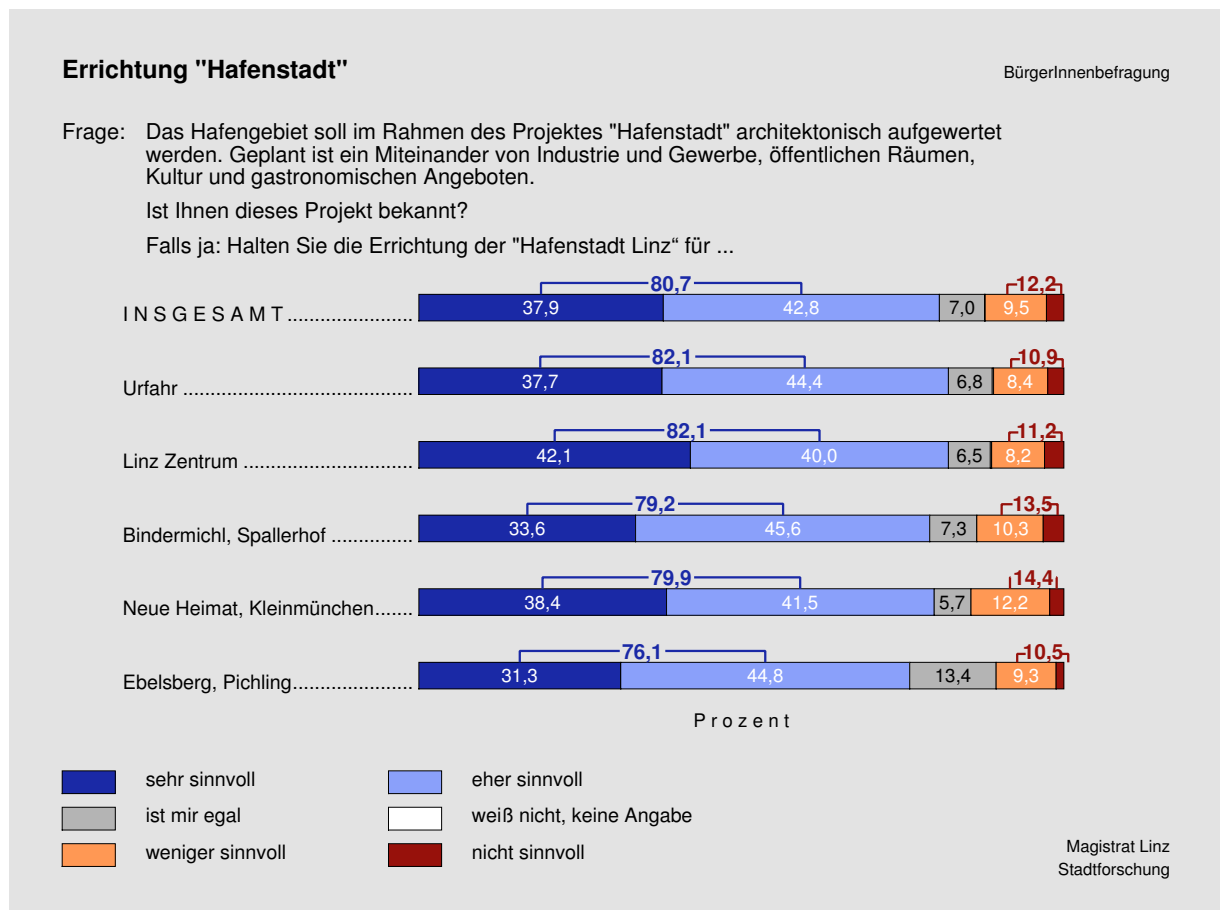


Magistrat Linz, Stadtforschung		BürgerInnenbefragung 2017					
Errichtung "Hafenstadt"	Be-fragte	Es halten die Errichtung für ...					
		sehr sinn-voll	eher sinn-voll	weniger sinn-voll	nicht sinn-voll	ist mir egal	weiß nicht, keine Angabe
		%	%	%	%	%	%
<b>INSGESAMT</b>	5330	37,9	42,8	9,5	2,7	7,0	0,1
<b>GEBIETE</b>							
Urfahr	1653	37,7	44,4	8,4	2,5	6,8	0,2
Linz Zentrum	1669	42,1	40,0	8,2	3,0	6,5	0,2
Bindermichl, Spallerhof	749	33,6	45,6	10,3	3,2	7,3	0,0
Neue Heimat, Kleinmünchen	576	38,4	41,5	12,2	2,2	5,7	0,0
Ebelsberg, Pichling	392	31,3	44,8	9,3	1,2	13,4	0,0

FRAGE: Das Hafengebiet soll im Rahmen des Projektes „Hafenstadt“ architektonisch aufgewertet werden. Geplant ist ein Miteinander von Industrie und Gewerbe, öffentlichen Räumen, Kultur und gastronomischen Angeboten.  
Ist Ihnen dieses Projekt bekannt?  
Falls ja:  
Halten Sie die Errichtung der „Hafenstadt Linz“ für ...

MF17 stf-demoskopie

G24\_01.PAR / 1 TABBER\_5\_N.PAR 26- 2-2018 W=116 SEL=0001 0001 0001 + 00 00 0010 0001 0001 + 00 00 0074 0001 0001 + 00 00



## 8.2 Tabakfabrik

Magistrat Linz, Stadtforschung		BürgerInnenbefragung 2017		
Tabakfabrik	Be- fragte	Es ist das Projekt bekannt ...		
		ja	nein	weiß nicht, keine Angabe
		%	%	%
<b>INSGESAMT</b>	10227	79,0	15,5	5,5
<b>GEBIETE</b>				
Urfahr	2728	86,7	12,2	1,1
Linz Zentrum	2899	85,4	14,5	0,1
Bindermichl, Spallerhof	1446	82,8	17,0	0,2
Neue Heimat, Kleinmünchen	1265	76,9	22,8	0,3
Ebelsberg, Pichling	804	78,5	21,3	0,2
<p>FRAGE: Die Tabakfabrik stellt ein gelungenes Stadtentwicklungsprojekt in der Linzer Innenstadt dar. Sie gilt als ein neues Zentrum für Kreativität, Bildung, Ein-Personen-Unternehmen, Kleinunternehmen, Industrie und Startup. Schritt für Schritt wird das Areal der Linzer Tabakfabrik weiterentwickelt. Ist Ihnen dieses Projekt bekannt?</p>				
MF17		stf-demoskopie		

G25.PAR / 1 TABBER\_5\_NK.PAR 26- 2-2018 W=116 SEL=0001 0001 0001 + 00 00 0010 0001 0001 + 00 00

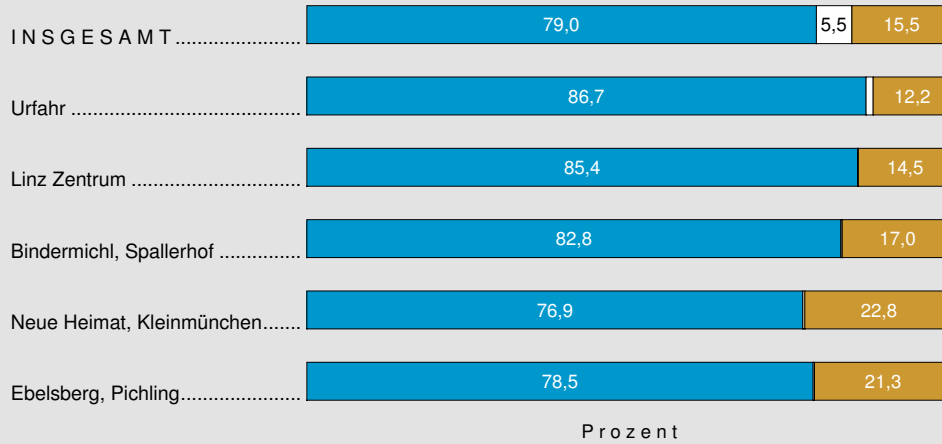


### Tabakfabrik

BürgerInnenbefragung

Frage: Die Tabakfabrik stellt ein gelungenes Stadtentwicklungsprojekt in der Linzer Innenstadt dar. Sie gilt als ein neues Zentrum für Kreativität, Bildung, Ein-Personen-Unternehmen, Kleinunternehmen, Industrie und Startup. Schritt für Schritt wird das Areal der Linzer Tabakfabrik weiterentwickelt.

Ist Ihnen dieses Projekt bekannt?



- ja
- weiß nicht, keine Angabe
- nein

Magistrat Linz  
Stadtforschung

## 9 Bildungsangebot und Arbeitsplatzsituation

Magistrat Linz, Stadtforschung		BürgerInnenbefragung 2017						
Bildungsangebot	Be- fragte	Es sind ...						Mittel- wert
		sehr zu- frieden (1)	zu- frieden (2)	teils, teils (3)	unzu- frieden (4)	sehr unzu- frieden (5)	weiß nicht, keine Angabe	
		%	%	%	%	%	%	
<b>INSGESAMT</b>								
2017	10227	26,5	46,4	10,6	1,9	1,1	13,5	1,9
2011	9116	32,7	43,6	11,7	1,9	0,9	9,2	1,8
2004	19456	31,0	44,4	11,4	1,8	0,8	10,6	1,8
<b>GEBIETE</b>								
Urfahr	2728	28,5	52,7	10,0	1,5	0,9	6,4	1,9
	2660	34,6	47,7	11,0	1,9	1,0	3,8	1,8
	5734	34,2	45,8	9,4	1,7	0,7	8,2	1,8
Linz Zentrum	2899	26,8	49,4	12,2	2,4	0,5	8,7	1,9
	2664	34,7	44,5	12,7	2,3	0,7	5,1	1,8
	5543	31,3	44,6	11,6	1,8	0,7	10,0	1,8
Bindermichl, Spallerhof	1446	29,3	47,0	9,5	1,7	0,5	12,0	1,8
	1313	36,9	44,0	11,0	2,0	0,8	5,3	1,8
	3338	30,9	45,3	10,3	1,3	0,7	11,5	1,8
Neue Heimat, Kleinmünchen	1265	28,3	42,5	12,6	3,4	1,3	11,9	1,9
	1047	30,2	46,3	14,9	1,9	0,7	6,0	1,9
	2908	26,5	44,1	14,7	1,9	1,2	11,6	2,0
Ebelsberg, Pichling	804	32,8	48,2	10,1	1,1	1,2	6,6	1,8
	803	34,6	45,6	11,5	1,0	1,6	5,7	1,8
	1532	30,5	42,8	14,9	2,7	1,3	7,8	1,9
FRAGE: Wie zufrieden sind Sie in Linz mit dem Bildungsangebot und der Arbeitsplatzsituation?								
– Bildungsangebot								
MF17		stf-demoskopie						

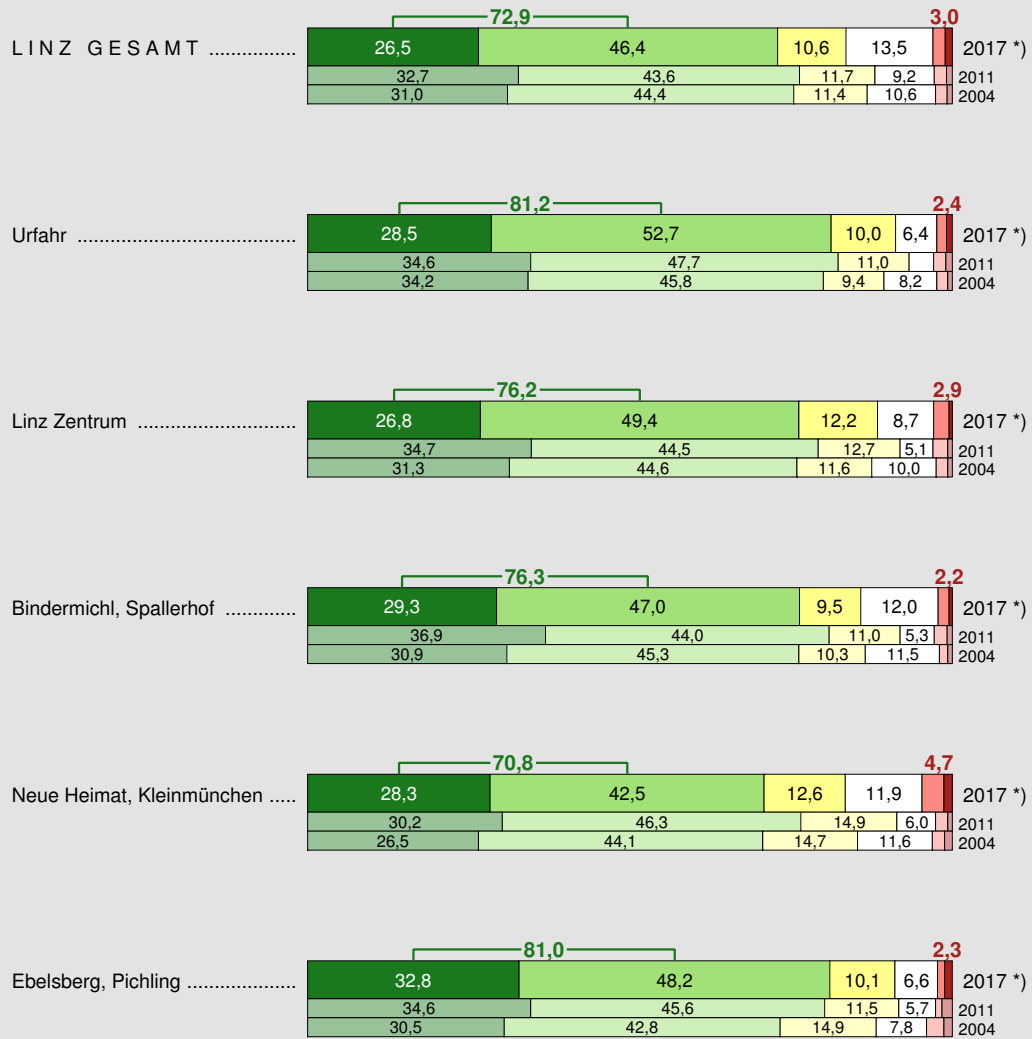
G26-01.PAR / 1 VABGEB3\_5\_NK.PAR 26- 2-2018 W=116 SEL=0001 0001 0001 + 00 00 0010 0001 0001 + 00 00

Bei allen Vergleichen mit den Ergebnissen von früheren BürgerInnenbefragungen ist zu beachten, dass sich die Voraussetzungen 2017 gegenüber den Vorjahren verändert haben.


### Bildungsangebot

BürgerInnenbefragung

Frage: Wie zufrieden sind Sie in Linz mit dem Bildungsangebot?



Prozent



\*) bedingte Vergleichbarkeit aufgrund geänderter Auswahl der Befragten

Magistrat Linz  
Stadtforschung

Magistrat Linz, Stadtforschung		BürgerInnenbefragung 2017						
Arbeitsplatzsituation	Be- fragte	Es sind ...						Mittel- wert
		sehr zu- frieden (1)	zu- frieden (2)	teils, teils (3)	unzu- frieden (4)	sehr unzu- frieden (5)	weiß nicht, keine Angabe	
		%	%	%	%	%	%	
<b>INSGESAMT</b>								
2017	10227	18,3	41,5	13,7	3,4	2,6	20,5	2,1
2011	9116	21,7	40,1	16,9	2,7	1,9	16,7	2,1
2004	19456	10,5	32,4	25,6	7,3	4,4	19,8	2,5
<b>GEBIETE</b>								
Urfahr	2728	19,2	45,4	13,3	2,2	1,8	18,1	2,0
	2660	23,2	43,5	16,3	2,9	1,7	12,4	2,0
	5734	11,0	34,3	25,7	6,6	3,3	19,1	2,5
Linz Zentrum	2899	20,1	43,3	15,6	3,6	2,7	14,7	2,1
	2664	24,1	42,5	15,8	2,7	1,9	13,0	2,0
	5543	11,8	33,3	24,1	7,0	4,0	19,8	2,5
Bindermichl, Spallerhof	1446	19,6	43,4	13,8	4,4	0,9	17,9	2,1
	1313	23,4	39,5	19,0	2,1	1,8	14,2	2,1
	3338	9,5	32,2	25,1	7,1	4,9	21,2	2,6
Neue Heimat, Kleinmünchen	1265	17,8	40,7	14,2	5,7	4,2	17,4	2,2
	1047	17,6	41,4	23,3	4,0	1,6	12,1	2,2
	2908	8,5	28,7	29,1	9,1	5,8	18,8	2,7
Ebelsberg, Pichling	804	19,4	50,1	12,8	3,0	2,2	12,5	2,1
	803	24,5	41,3	16,9	2,0	3,2	12,1	2,1
	1532	10,6	33,7	27,9	8,0	5,8	14,0	2,6
FRAGE: Wie zufrieden sind Sie in Linz mit dem Bildungsangebot und der Arbeitsplatzsituation?								
– Arbeitsplatzsituation								
MF17							stf-demoskopie	

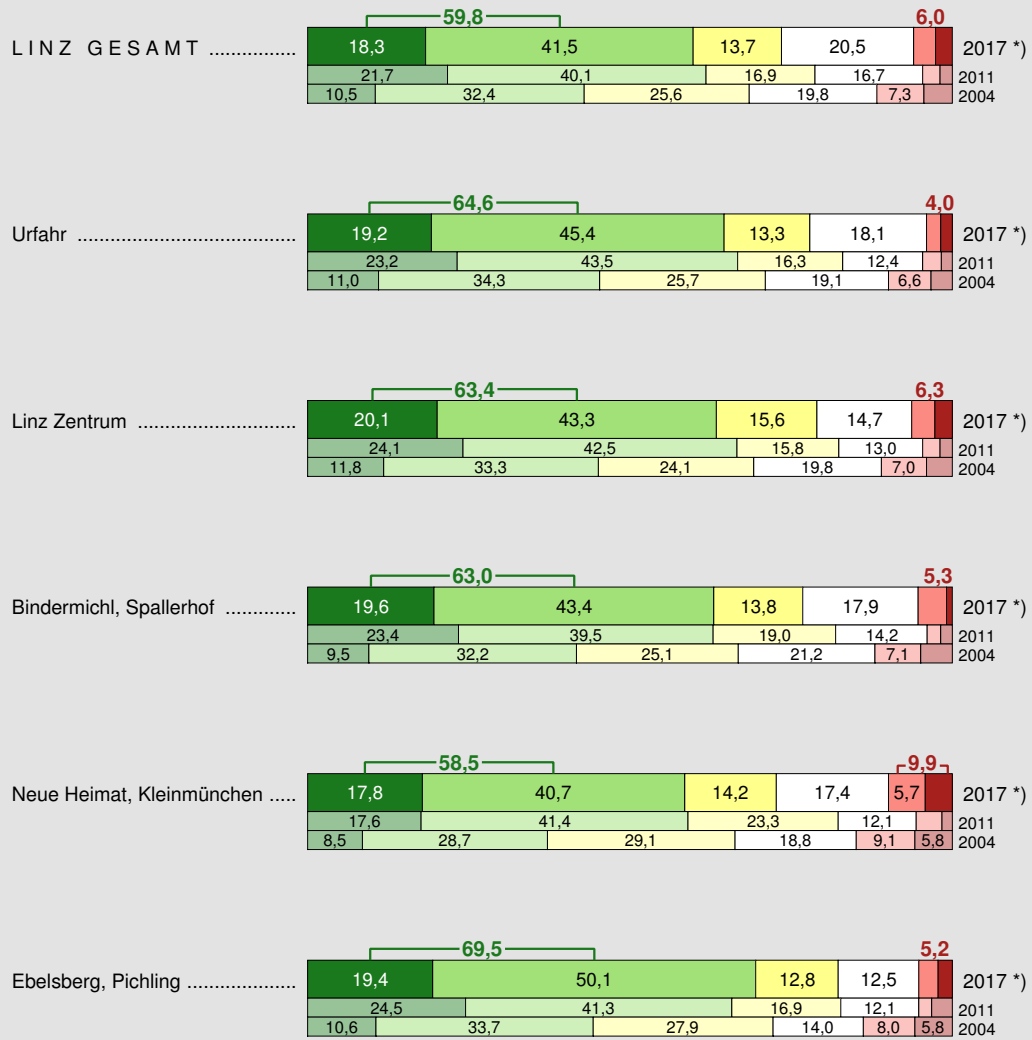
G26-02.PAR / 1 VABGEB3\_5\_NK.PAR 26- 2-2018 W=116 SEL=0001 0001 0001 + 00 00 0010 0001 0001 + 00 00

Bei allen Vergleichen mit den Ergebnissen von früheren BürgerInnenbefragungen ist zu beachten, dass sich die Voraussetzungen 2017 gegenüber den Vorjahren verändert haben.

### Arbeitsplatzsituation

BürgerInnenbefragung

Frage: Wie zufrieden sind Sie in Linz mit der Arbeitsplatzsituation?



Prozent

- sehr zufrieden (1)
- zufrieden (2)
- teils, teils (3)
- weiß nicht, keine Angabe
- unzufrieden (4)
- sehr unzufrieden (5)

\*) bedingte Vergleichbarkeit aufgrund geänderter Auswahl der Befragten

Magistrat Linz  
Stadtforschung





8. Bitte kreuzen Sie nun an, wie sehr die nachfolgend angeführten Eigenschaften auf Ihr Wohngebiet zutreffen.

	trifft völlig zu	trifft (eher) zu	teils, teils	trifft (eher) nicht zu	trifft überhaupt nicht zu
sauber	<input type="radio"/>	<input type="radio"/>	<input type="radio"/>	<input type="radio"/>	<input type="radio"/>
sicher	<input type="radio"/>	<input type="radio"/>	<input type="radio"/>	<input type="radio"/>	<input type="radio"/>
lebenswert	<input type="radio"/>	<input type="radio"/>	<input type="radio"/>	<input type="radio"/>	<input type="radio"/>
grün	<input type="radio"/>	<input type="radio"/>	<input type="radio"/>	<input type="radio"/>	<input type="radio"/>

9. Was glauben Sie: Werden sich die Lebensbedingungen insgesamt in Ihrem Wohngebiet in den nächsten 3 Jahren verbessern, werden sie gleich bleiben oder werden sie sich verschlechtern?

verbessern	gleich bleiben	verschlechtern
<input type="radio"/>	<input type="radio"/>	<input type="radio"/>

10. Wie viele Pkw stehen Ihrem Haushalt zur Verfügung?

kein Pkw	1	2	3 oder mehr
<input type="radio"/>	<input type="radio"/>	<input type="radio"/>	<input type="radio"/>

11. Wenn Sie an die letzten drei Jahre denken, haben sich die Parkmöglichkeiten für Kraftfahrzeuge in Wohnungsnähe verbessert, sind sie gleich geblieben oder haben sie sich verschlechtert?

Parkmöglichkeiten für Kraftfahrzeuge  
in Wohnungsnähe ...

	ver- bessert	sind gleich geblieben	ver- schlechtert
tagsüber (bis 18 Uhr)	<input type="radio"/>	<input type="radio"/>	<input type="radio"/>
abends (nach 18 Uhr) bzw. nachts	<input type="radio"/>	<input type="radio"/>	<input type="radio"/>

12. Sollten die Halte- und Parkverbote bzw. Kurzparkzonen in Ihrem Wohngebiet weniger, so wie bisher oder mehr kontrolliert werden?

weniger	so wie bisher	mehr
<input type="radio"/>	<input type="radio"/>	<input type="radio"/>



13. Als InhaberIn einer kostenpflichtigen Bewohnerparkkarte (54,40 € in einem Jahr) ist man berechtigt, in den Kurzparkzonen innerhalb der eigenen Bewohnerparkzone gebührenfrei und ohne Zeitbeschränkung zu parken. Voraussetzung für eine Bewohnerparkkarte ist, dass man den Hauptwohnsitz in der Bewohnerparkzone und auch sein Fahrzeug dort angemeldet hat. Bei Einführung einer Bewohnerparkzone wird üblicherweise ein Teil der Dauerparkplätze in Kurzparkplätze umgewandelt. Die restlichen Dauerparkplätze bleiben erhalten, z.B. für BesucherInnen.

Halten Sie die Ausweitung des Bewohnerparkens auf bestimmte Gebiete in Linz für ...

sehr sinnvoll	eher sinnvoll	weniger sinnvoll	nicht sinnvoll	ist mir egal
<input type="radio"/>	<input type="radio"/>	<input type="radio"/>	<input type="radio"/>	<input type="radio"/>

14. Wohnen Sie in einer Straße, wo es bereits Bewohnerparken gibt?

<input type="radio"/> ja	<input type="radio"/> nein	<input type="radio"/> weiß nicht
--------------------------	----------------------------	----------------------------------

Wenn ja:

Wie zufrieden sind Sie mit dieser Bewohnerparkzone in Ihrem Wohngebiet?

sehr zufrieden	zufrieden	teils, teils	unzufrieden	sehr unzufrieden
<input type="radio"/>	<input type="radio"/>	<input type="radio"/>	<input type="radio"/>	<input type="radio"/>

Wenn nein:

Halten Sie die Einführung des Bewohnerparkens in Ihrem Wohngebiet für ...

sehr sinnvoll	eher sinnvoll	weniger sinnvoll	nicht sinnvoll	ist mir egal
<input type="radio"/>	<input type="radio"/>	<input type="radio"/>	<input type="radio"/>	<input type="radio"/>

15. Durch die Sperre der Eisenbahnbrücke hat sich die Verkehrssituation in Linz verändert.

Was würden Sie sagen: Hat sich die Verkehrssituation für Sie persönlich ...

stark verschlechtert	kaum verschlechtert	nicht verändert	sogar verbessert
<input type="radio"/>	<input type="radio"/>	<input type="radio"/>	<input type="radio"/>

Für den Zeitraum der Sperre wurden etliche ausgleichende Verkehrsmaßnahmen gesetzt. (zum Beispiel: geänderte Ampelregelungen, Halte- und Parkverbote, zusätzliche Öffi-Haltestellen, Busspuren, geänderte Radwegverbindungen, ...)

Wie beurteilen Sie die Wirksamkeit dieser Verkehrsmaßnahmen?

sehr wirksam	wenig wirksam	nicht wirksam	weiß nicht
<input type="radio"/>	<input type="radio"/>	<input type="radio"/>	<input type="radio"/>

**16. Abhängig von der Errichtung der neuen Donaubrücke soll eine 2. Straßenbahnachse entstehen. Diese beginnt in Urfahr in der Ferihumerstraße, führt über die neue Donaubrücke zum Krankenhausviertel, zur „Grünen Mitte“ und endet am Bulgariplatz.**

**Ist Ihnen dieses Projekt bekannt?**

ja  nein

**Wenn ja:**

**Halten Sie die Errichtung dieser 2. Schienenachse für ...**

sehr sinnvoll     eher sinnvoll     weniger sinnvoll     nicht sinnvoll     ist mir egal

---

**17. Halten Sie die Auflassung der Parkplätze auf dem Gelände des Urfahrmarktes zugunsten einer stärkeren Nutzung durch Veranstaltungen, einer Begrünung sowie einer generellen Attraktivierung des Donauufers für Freizeit- und Erholungszwecke für ...**

sehr sinnvoll     eher sinnvoll     weniger sinnvoll     nicht sinnvoll     ist mir egal

---

**18. Seit 2. Mai 2016 gilt in Linz das vom Gemeinderat beschlossene sektorale Bettelverbot. Das bedeutet, es gilt entlang der Landstraße und zum Teil in deren Nebenstraßen, zusätzlich noch auf bestimmten Linzer Plätzen.**

**Begrüßen Sie die Einführung dieses Bettelverbotes?**

ja  nein

**Wenn ja:**

**Wie zufrieden oder unzufrieden sind Sie mit den Auswirkungen dieses Bettelverbotes?**

sehr zufrieden     zufrieden     teils, teils     unzufrieden     sehr unzufrieden

---

**19. Halten Sie die Einführung von Videoaufzeichnung in öffentlichen Verkehrsmitteln für ...**

sehr sinnvoll     eher sinnvoll     weniger sinnvoll     nicht sinnvoll     ist mir egal

**20. Über Kriminalität und Fragen der öffentlichen Sicherheit wird oft diskutiert.**

**Fühlen Sie sich in LINZ ...**

sehr sicher	eher sicher	eher unsicher	sehr unsicher
<input type="radio"/>	<input type="radio"/>	<input type="radio"/>	<input type="radio"/>

**Fühlen Sie sich in Ihrem WOHN GEBIET ...**

sehr sicher	eher sicher	eher unsicher	sehr unsicher
<input type="radio"/>	<input type="radio"/>	<input type="radio"/>	<input type="radio"/>

**21. Was sollte Ihrer Meinung nach getan werden, um die Sicherheit in Linz zu erhöhen?  
In welchen Bereichen sollte die Linzer Polizei zukünftig Schwerpunkte setzen?**

**22. Zu Ihrer Sicherheit ergreift die Linzer Polizei eine Reihe von Maßnahmen. Bitte beantworten Sie in der linken Spalte für wie **w i c h t i g** Sie die unten genannten Maßnahmen halten und in der rechten Spalte wie **z u f r i e d e n** Sie mit der Arbeit der Polizei sind.**

<b>W i c h t i g k e i t</b>					<b>Z u f r i e d e n h e i t</b>					
sehr wichtig				sehr unwichtig		sehr zufrieden			sehr un- zufrieden	
▼	▼	▼	▼	▼		1	2	3	4	5
<input type="radio"/>	<input type="radio"/>	<input type="radio"/>	<input type="radio"/>	<input type="radio"/>	Informations- und Beratungsangebot zur Kriminalitätsvorbeugung	<input type="radio"/>	<input type="radio"/>	<input type="radio"/>	<input type="radio"/>	<input type="radio"/>
<input type="radio"/>	<input type="radio"/>	<input type="radio"/>	<input type="radio"/>	<input type="radio"/>	Einsatz von Polizeistreifen zu Fuß	<input type="radio"/>	<input type="radio"/>	<input type="radio"/>	<input type="radio"/>	<input type="radio"/>
<input type="radio"/>	<input type="radio"/>	<input type="radio"/>	<input type="radio"/>	<input type="radio"/>	Einsatz von motorisierten Polizeistreifen	<input type="radio"/>	<input type="radio"/>	<input type="radio"/>	<input type="radio"/>	<input type="radio"/>
<input type="radio"/>	<input type="radio"/>	<input type="radio"/>	<input type="radio"/>	<input type="radio"/>	Hilfeleistungen (Polizei als FreundIn und HelferIn)	<input type="radio"/>	<input type="radio"/>	<input type="radio"/>	<input type="radio"/>	<input type="radio"/>
<input type="radio"/>	<input type="radio"/>	<input type="radio"/>	<input type="radio"/>	<input type="radio"/>	Bekämpfung des Drogenhandels	<input type="radio"/>	<input type="radio"/>	<input type="radio"/>	<input type="radio"/>	<input type="radio"/>
<input type="radio"/>	<input type="radio"/>	<input type="radio"/>	<input type="radio"/>	<input type="radio"/>	Bekämpfung der Straßenkriminalität	<input type="radio"/>	<input type="radio"/>	<input type="radio"/>	<input type="radio"/>	<input type="radio"/>

**23. Waren Sie in Linz schon einmal Betroffene(r)/Opfer einer Straftat?**

ja  nein

Wenn ja:  
Wann war das? Im Jahr ...

**24. Das Hafengebiet soll im Rahmen des Projektes „Hafenstadt“ architektonisch aufgewertet werden. Geplant ist ein Miteinander von Industrie und Gewerbe, öffentlichen Räumen, Kultur und gastronomischen Angeboten.**

**Ist Ihnen dieses Projekt bekannt?**

ja  nein

Falls ja:  
Halten Sie die Errichtung der „Hafenstadt Linz“ für ...

sehr sinnvoll     eher sinnvoll     weniger sinnvoll     nicht sinnvoll     ist mir egal

**25. Die Tabakfabrik stellt ein gelungenes Stadtentwicklungsprojekt in der Linzer Innenstadt dar. Sie gilt als ein neues Zentrum für Kreativität, Bildung, Ein-Personen-Unternehmen, Kleinstunternehmen, Industrie und Startup. Schritt für Schritt wird das Areal der Linzer Tabakfabrik weiterentwickelt.**

**Ist Ihnen dieses Projekt bekannt?**

ja  nein

**26. Wie zufrieden sind Sie in Linz mit dem Bildungsangebot und der Arbeitsplatzsituation?**

	sehr zufrieden	zufrieden	teils, teils	un-zufrieden	sehr un-zufrieden	weiß nicht
Bildungsangebot	<input type="radio"/>	<input type="radio"/>	<input type="radio"/>	<input type="radio"/>	<input type="radio"/>	<input type="radio"/>
Arbeitsplatzsituation	<input type="radio"/>	<input type="radio"/>	<input type="radio"/>	<input type="radio"/>	<input type="radio"/>	<input type="radio"/>

**27. Falls Sie mit dem Bildungsangebot bzw. der Arbeitsplatzsituation unzufrieden sind, geben Sie bitte an warum.**

Bildungsangebot	Arbeitsplatzsituation
-----------------	-----------------------

**28. Wie sehen Sie die derzeitige Entwicklung von Linz ganz allgemein?**

sehr  
positiv

eher  
positiv

eher  
negativ

sehr  
negativ

ist mir egal

---

**29. Gibt es Probleme in Ihrem Wohngebiet? Was stört Sie hier am meisten?  
Was müsste Ihrer Meinung nach verbessert werden?**

Bitte beantworten Sie jetzt einige kurze Fragen zu Ihrer Person.  
Ihre Antworten auf diese Fragen sind wichtig für die Auswertung der Umfrage.

---

30. Sind Sie ...  männlich  weiblich

---

31. Welche Staatsangehörigkeit besitzen Sie?

Österreich  EU-Ausland  andere

---

32. In welchem Jahr wurden Sie geboren?

33. Welches ist Ihre höchste abgeschlossene Schulbildung?

(Wenn noch in Ausbildung: Welche Bildungsanstalt wird gegenwärtig besucht?)

- Pflichtschule** (z.B. Volksschule, Hauptschule, Neue Mittelschule, Bürgerschule, Sonderschule, Unterstufe einer höheren Schule, polytechnischer Lehrgang)
  - Lehre** mit MeisterInnen-, GesellInnen-, GehilfInnen-, Handelskammer-, FacharbeiterInnenprüfung (Berufsschule, Fortbildungsschule)
  - Fachschule** (ohne Matura)  
(z.B. Handelsschule, Hotelfachschule, Fachschule für Elektrotechnik usw.)
  - Höhere Schule** (mit Matura)  
(z.B. Gymnasium, Realschule, HTL für Maschinenbau, Handelsakademie usw.)
  - Universität, (Fach-)Hochschule**
- 

34. Um Ihre Antworten einem Wohngebiet zuordnen zu können, bitten wir um die Angabe Ihrer Adresse ohne Namen. (Diese Angabe wird benötigt, um gegebenenfalls in Ihrer Straße Verbesserungsmaßnahmen einleiten zu können.)

Straße

Hausnummer

Herzlichen Dank für die Beantwortung der Fragen!

Bitte geben Sie den Fragebogen in der Portierloge  
des Neuen bzw. Alten Rathauses oder  
in einer der Stadtbibliotheken der Stadt Linz ab,  
oder schicken Sie ihn mit dem beiliegenden Kuvert  
(Porto zahlt die Stadt Linz) zurück an:

Magistrat der Stadt Linz  
Stadtforschung  
Hauptstraße 1-5  
4041 L i n z

Für eventuelle Fragen stehen wir gerne zur Verfügung:  
Telefon 7070-0  
Montag - Freitag, 7.00 - 18.00 Uhr